プレスリリース

《発表記者会：東北電力記者会、宮城県政記者会》
２０２０年 １月 ９日
国土交通省東北運輸局

2019年10月の東北の外国人延べ宿泊者数は 21．5万人泊、前年同月比14％増となった。

観光庁の宿泊旅行統計調査の令和元年10月分（第2次速報値）がとりまとめられたことを受け、東北運輸局管内（青森県、岩手県、宮城県、秋田県、山形県及び福島県）の集計結果を、以下のとおりとりまとめましたので、お知らせいたします。

1．東北運輸局管内の外国人宿泊者数の推移

○2019年10月の東北運輸局管内の外国人延べ宿泊者数は215，140人泊、前年同月（188，020人泊）と比較して14％増。全国での前年同期比は9％増であり、全国と比較しても東北地域の伸び率は高い。震災前の2010年同期比では184％増。

2．東北運輸局管内の市場別外国人宿泊者数の推移

○2019年10月の市場別では中国、タイ、イギリスが好調。

・中　国：前年同月比35％増の26，150人泊（前年同月19，300人泊）
・タ　イ：前年同月比33％増の18，200人泊（前年同月13，640人泊）
・イギリス：前年同月比77％増の　2，520人泊（前年同月　1，420人泊）

3．東北運輸局管内の各県別外国人宿泊者数の推移

○2019年10月の県別では宮城県、山形県が好調。

・宮城県：前年同月比36％増の63，080人泊（前年同月46，350人泊）
・山形県：前年同月比56％増の16，690人泊（前年同月10，690人泊）

※従業員数 10 人以上の施設における延べ宿泊者数。2019年1月以降は月ごとの第2次速報値。

詳細につきましては、別添資料を参照願います。
その他、全国に関する調査結果等につきましては、観光庁の宿泊旅行統計調査のページ
http://www.mlit.go.jp/kankocho/siryou/toukei/shukuhakutoukei.htmlを御覧ください。

《問い合わせ先》
東北運輸局　観光部国際観光課　大崎・渡邉
TEL:022-791-7510 FAX:022-791-7538

東北運輸局管内の外国人宿泊者数の推移

○2018年の外国人延べ宿泊数の合計値は、2017年の33%増となった。
○2019年1月～10月の外国人延べ宿泊数の合計値は、2018年から20%増加した。

○2010年～2019年（1～10月） 東北運輸局管内の外国人延べ宿泊人数（月別）

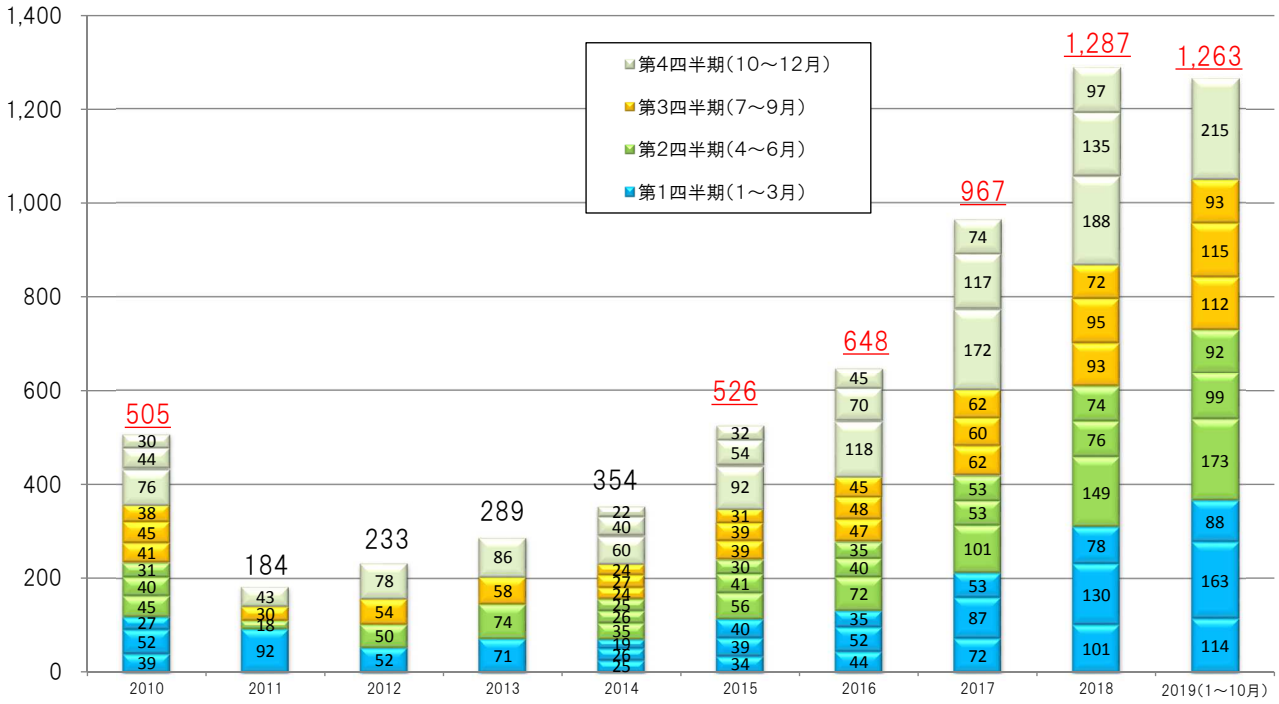

※従業員数10人以上の施設における延べ宿泊者数。2019年1月以降は月ごとの第2次速報値。　（出典：観光庁宿泊旅行統計）

東北運輸局管内の市場別外国人宿泊者数（その1）

（人泊）

国・地域	2018年との比較						2010年（震災前）との比較					
	2019年10月の前年同月比			2019年1～10月の前年同期比			2019年10月の2010年同月比			2019年1～10月の2010年同期比		
	2018年	2019年	伸率（%）	2018年	2019年	伸率（%）	2010年	2019年	伸率（%）	2010年	2019年	伸率（%）
総数	188,020	215,140	14	1,055,690	1,262,960	20	75,680	215,140	184	432,240	1,262,960	192
韓国	7,170	3,770	−47	75,440	61,480	−19	8,560	3,770	−56	111,510	61,480	−45
中国	19,300	26,150	35	167,450	191,610	14	4,140	26,150	532	38,080	191,610	403
香港	13,520	17,590	30	60,250	77,310	28	6,890	17,590	155	56,710	77,310	36
台湾	96,350	105,920	10	433,950	534,570	23	34,940	105,920	203	112,100	534,570	377
シンガポール	4,450	4,350	−2	14,550	18,670	28	1,830	4,350	138	6,480	18,670	188
タイ	13,640	18,200	33	55,880	69,720	25	2,360	18,200	671	6,070	69,720	1,049
ベトナム	650	770	18	13,460	12,120	−10						
アメリカ	6,660	9,040	36	55,450	65,110	17	4,470	9,040	102	33,830	65,110	92
オーストラリア	2,420	2,870	19	23,760	31,460	32	480	2,870	498	3,090	31,460	918
イギリス	1,420	2,520	77	9,180	13,070	42	410	2,520	515	2,870	13,070	355
その他	22,440	23,960	7	146,320	187,840	28	11,600	24,730	113	61,500	199,960	225

※従業員数10人以上の施設における延べ宿泊者数。　※2019年1月以降は月ごとの第2次速報値
※ベトナムは2013年より計測開始のため2010年時とのデータ比較は行っていない　（出典：観光庁宿泊旅行統計）

東北運輸局管内の市場別外国人宿泊者数（その2）

千人泊　○2010年～2019年（1～10月）　東北運輸局管内の市場別外国人延べ宿泊人数

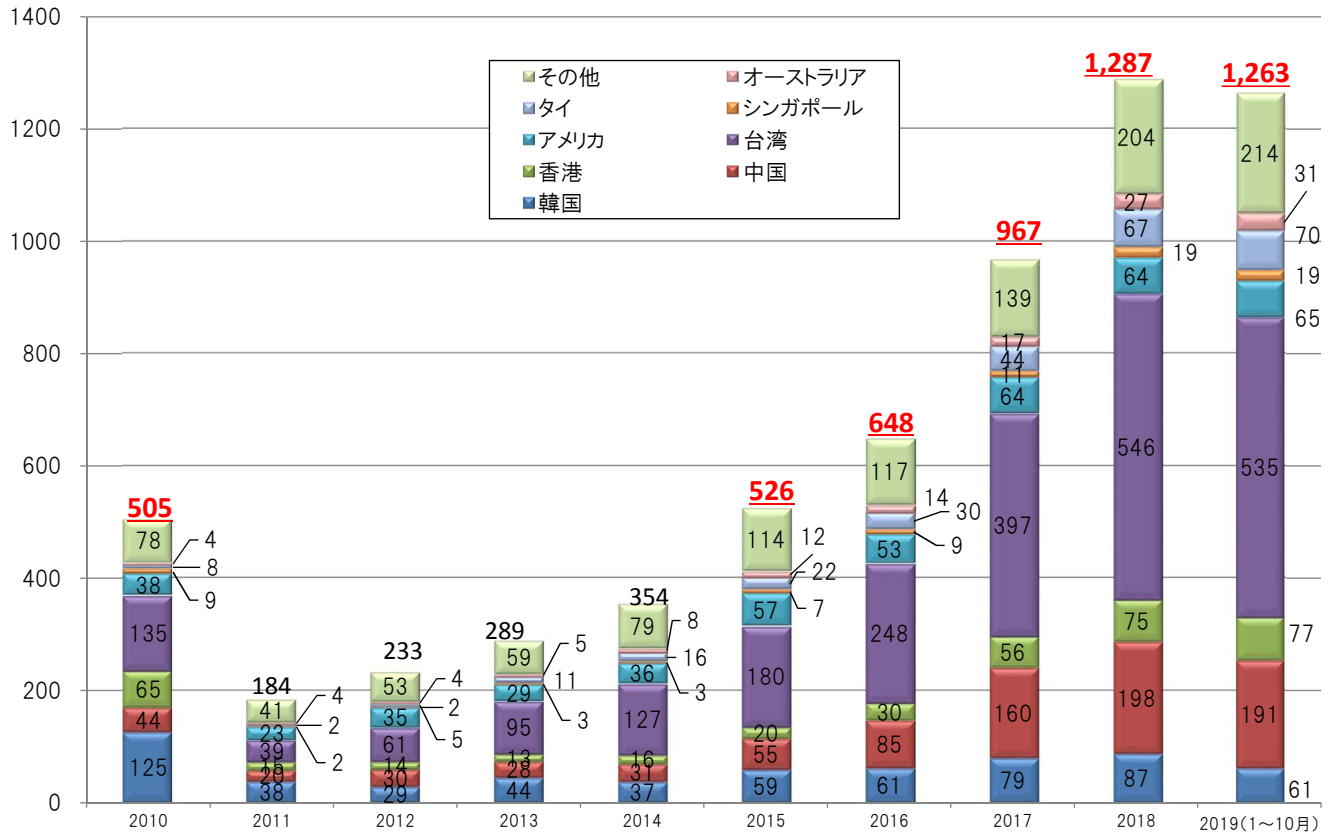

※従業員数10人以上の施設における延べ宿泊者数。　※2019年1月以降は月ごとの第2次速報値　（出典：観光庁宿泊旅行統計）

東北運輸局管内の各県別外国人宿泊者数（その1）

○宮城県の10月の増加要因は、台湾定期直行便等の影響による。
○山形県の10月の増加要因は、台湾からの周遊客の流入等の影響による。

（人泊）

県	2018年との比較						2010年（震災前）との比較					
	2019年10月の前年同月比			2019年1～10月の前年同期比			2019年10月の2010年同月比			2019年1～10月の2010年同期比		
	2018年	2019年	伸率（%）	2018年	2019年	伸率（%）	2010年	2019年	伸率（%）	2010年	2019年	伸率（%）
全国	7,277,920	7,946,450	9	69,559,690	76,711,340	10	2,301,750	7,946,450	245	22,011,020	76,711,340	249
東北6県	188,020	215,140	14	1,055,690	1,262,960	20	75,680	215,140	184	432,240	1,262,960	192
青森県	52,330	57,410	10	254,410	263,770	4	9,830	57,410	484	49,810	263,770	430
岩手県	38,930	39,850	2	198,060	229,590	16	18,540	39,850	115	72,050	229,590	219
宮城県	46,350	63,080	36	295,880	418,800	42	25,780	63,080	145	133,860	418,800	213
秋田県	19,120	18,530	-3	92,660	88,500	-4	7,790	18,530	138	55,290	88,500	60
山形県	10,690	16,690	56	102,200	123,510	21	5,270	16,690	217	43,340	123,510	185
福島県	20,600	19,580	-5	112,480	138,790	23	8,470	19,580	131	77,890	138,790	78

※従業員数10人以上の施設における延べ宿泊者数。　※2019年1月以降は月ごとの第2次速報値　（出典：観光庁宿泊旅行統計）

東北運輸局管内の各県別外国人宿泊者数（その2）

○各県へ来訪した外国人宿泊者数の推移 （2010年を100とした場合の指数）

（千人泊）

	2010	2011	2012	2013	2014	2015	2016	2017	2018	2019（1～10月）
全国	26,023	17,016	23,823	31,242	42,073	60,509	64,067	72,934	83,566	76,711
三大都市圏	17,867	11,471	16,411	20,638	27,650	37,854	39,280	44,156	50,946	48,044
地方部	8,156	5,545	7,411	10,604	14,423	22,655	24,787	28,778	32,621	28,652
東北6県	505	184	233	289	354	526	648	967	1,287	1,263
青森県	59	28	39	57	70	110	144	243	296	264
岩手県	83	32	43	61	73	99	125	183	246	230
宮城県	159	48	75	78	103	161	175	252	364	419
秋田県	64	22	24	32	34	50	62	95	112	89
山形県	53	30	23	29	38	57	70	98	128	124
福島県	87	24	29	31	37	48	71	96	141	139

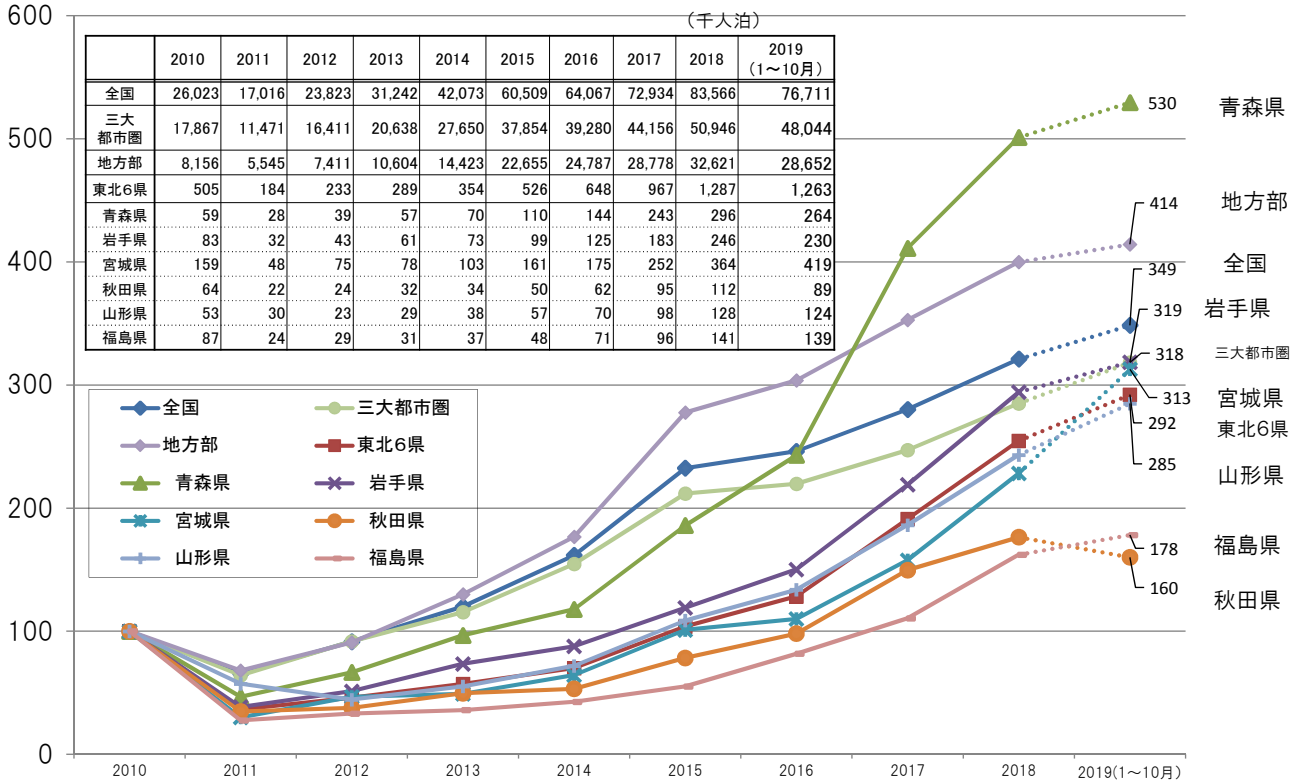

※従業員数10人以上の施設における延べ宿泊者数。 2019年の指数については2010年の同期比
※2019年1月以降は月ごとの第2次速報値 （出典：観光庁宿泊旅行統計）
※三大都市圏とは、「東京、神奈川、千葉、埼玉、愛知、大阪、京都、兵庫」の8都府県をいう。地方部とは、三大都市圏以外の道県をいう。

東北運輸局管内の各県別外国人宿泊者数（その3）

○各県へ来訪した外国人宿泊者数の推移 （2015年を100とした場合の指数）

（千人泊）

	2015	2016	2017	2018	2019（1～10月）
全国	60,509	64,067	72,934	83,566	76,711
三大都市圏	37,854	39,280	44,156	50,946	48,044
地方部	22,655	24,787	28,778	32,621	28,652
東北6県	526	648	967	1,287	1,263
青森県	110	144	243	296	264
岩手県	99	125	183	246	230
宮城県	161	175	252	364	419
秋田県	50	62	95	112	89
山形県	57	70	98	128	124
福島県	48	71	96	141	139

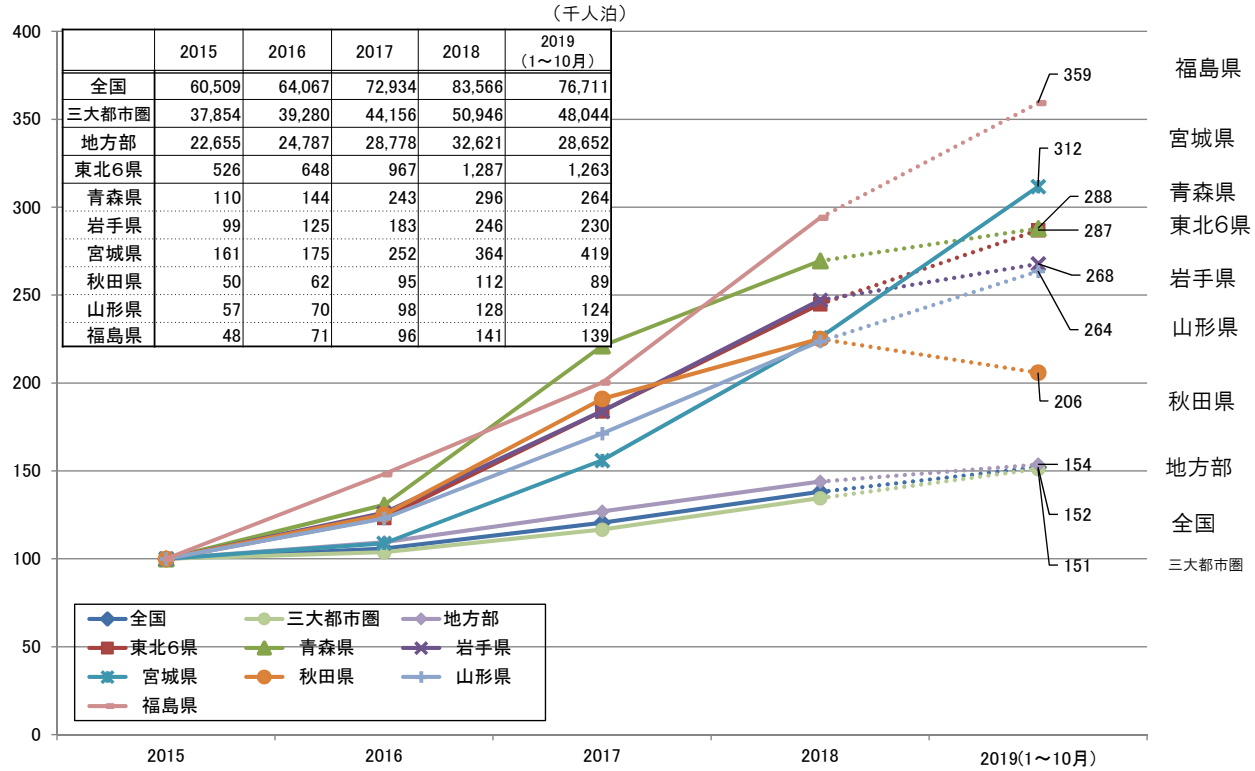

※従業員数10人以上の施設における延べ宿泊者数。 2019年の指数については2015年の同期比
※2019年1月以降は月ごとの第2次速報値 （出典：観光庁宿泊旅行統計）
※三大都市圏とは、「東京、神奈川、千葉、埼玉、愛知、大阪、京都、兵庫」の8都府県をいう。地方部とは、三大都市圏以外の道県をいう。
※「明日の日本を支える観光ビジョン」において、東北6県の外国人宿泊数を2020年150万人泊（2015年の3倍）にすることが掲げられている。