プレスリリース

《発表記者会：東北電力記者会、宮城県政記者会》
2019年 10月 7日
国土交通省東北運輸局

2019年7月の東北の外国人延べ宿泊者数は 112，010人泊、前年同期比21％増となった。

観光庁の宿泊旅行統計調査の令和元年7月分（第2次速報値）がとりまとめられたことを受け、東北運輸局管内（青森県、岩手県、宮城県、秋田県、山形県及び福島県）の集計結果を、以下のとおりとりまとめましたので、お知らせいたします。

1．東北運輸局管内の外国人宿泊者数の推移

〇2019年7月の東北運輸局管内の外国人延べ宿泊数は112，010人泊となっており、前年同月（92，610人泊）と比較して21％増。全国での前年同期比は7％増であり、全国と比較しても東北地域の伸び率は高い。震災前の2010年同期比では173％増。

2．東北運輸局管内の市場別外国人宿泊者数の推移

〇2019年7月の市場別では台湾、シンガポールについて好調。

・台　　湾：前年同月比46％増の51，180人泊（前年同月35，120人泊）
・シンガポール：前年同月比44％増の　1，010人泊（前年同月　　700人泊）
・オーストラリア：前年同月比38％増の　1，460人泊（前年同月　1，060人泊）

3．東北運輸局管内の各県別外国人宿泊者数の推移

〇2019年7月の県別では岩手県、福島県が好調。

・岩手県：前年同月比34％増の20，090人泊（前年同月15，010人泊）
・福島県：前年同月比46％増の　9，510人泊（前年同月　6，500人泊）

※従業員数 10 人以上の施設における延べ宿泊者数。2019年1月以降は月ごとの第2次速報値。

詳細につきましては、別添資料を参照願います。

その他、全国に関する調査結果等につきましては、観光庁の宿泊旅行統計調査のページ http://www.mlit.go.jp/kankocho/siryou/toukei/shukuhakutoukei.html を御覧ください。

《問い合わせ先》
東北運輸局　観光部国際観光課　大崎・渡邉
TEL:022-791-7510 FAX:022-791-7538

東北運輸局管内の外国人宿泊者数の推移

○2018年の外国人延べ宿泊数の合計値は、2017年の33%増となった。
○2019年1月～7月の外国人延べ宿泊数の合計値は、2018年から20%増加した。

○2010年～2019年（1～7月） 東北運輸局管内の外国人延べ宿泊人数（月別）

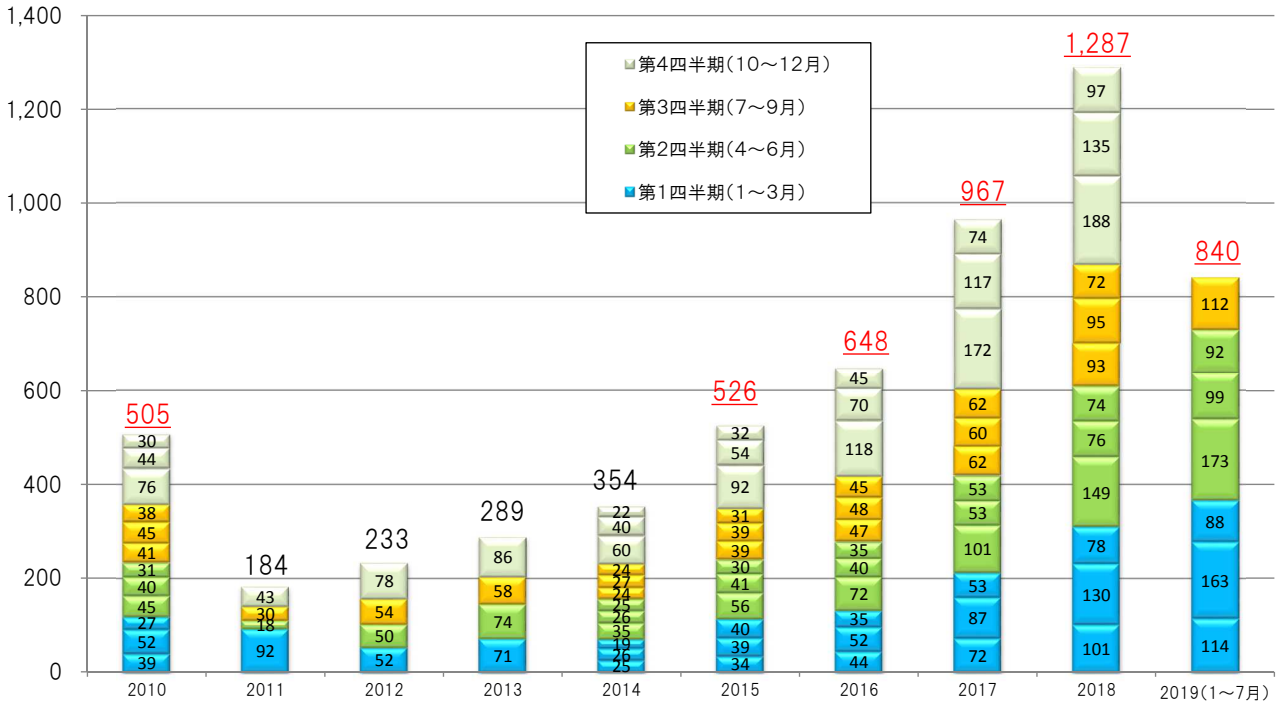

※従業員数10人以上の施設における延べ宿泊者数。2019年1月以降は月ごとの第2次速報値。　（出典：観光庁宿泊旅行統計）

東北運輸局管内の市場別外国人宿泊者数（その1）

（人泊）

国・地域	2018年との比較						2010年（震災前）との比較					
	2019年7月の前年同月比			2019年1～7月の前年同期比			2019年7月の2010年同月比			2019年1～7月の2010年同期比		
	2018年	2019年	伸率（%）	2018年	2019年	伸率（%）	2010年	2019年	伸率（%）	2010年	2019年	伸率（%）
総数	92,610	112,010	21	700,650	839,930	20	41,000	112,010	173	274,220	839,930	206
韓国	7,640	7,230	−5	51,490	47,450	−8	12,590	7,230	−43	78,890	47,450	−40
中国	17,270	15,930	−8	115,290	133,790	16	4,810	15,930	231	24,820	133,790	439
香港	4,190	4,630	11	38,250	48,240	26	7,150	4,630	−35	35,870	48,240	34
台湾	35,120	51,180	46	280,240	334,460	19	6,120	51,180	736	65,840	334,460	408
シンガポール	700	1,010	44	8,120	12,240	51	420	1,010	140	3,320	12,240	269
タイ	1,890	1,660	−12	39,120	46,680	19	540	1,660	207	3,170	46,680	1,373
ベトナム	510	370	−27	10,960	10,140	−7						
アメリカ	5,920	6,160	4	39,120	44,120	13	2,700	6,160	128	22,980	44,120	92
オーストラリア	1,060	1,460	38	19,190	24,400	27	230	1,460	535	1,820	24,400	1,241
イギリス	940	1,080	15	5,750	7,310	27	230	1,080	370	1,770	7,310	313
その他	17,370	21,300	23	93,120	131,100	41	6,210	21,670	249	35,740	141,240	295

※従業員数10人以上の施設における延べ宿泊者数。　※2019年1月以降は月ごとの第2次速報値
※ベトナムは2013年より計測開始のため2010年時とのデータ比較は行っていない　（出典：観光庁宿泊旅行統計）

東北運輸局管内の市場別外国人宿泊者数（その2）

千人泊　〇2010年～2019年（1～7月）　東北運輸局管内の市場別外国人延べ宿泊人数

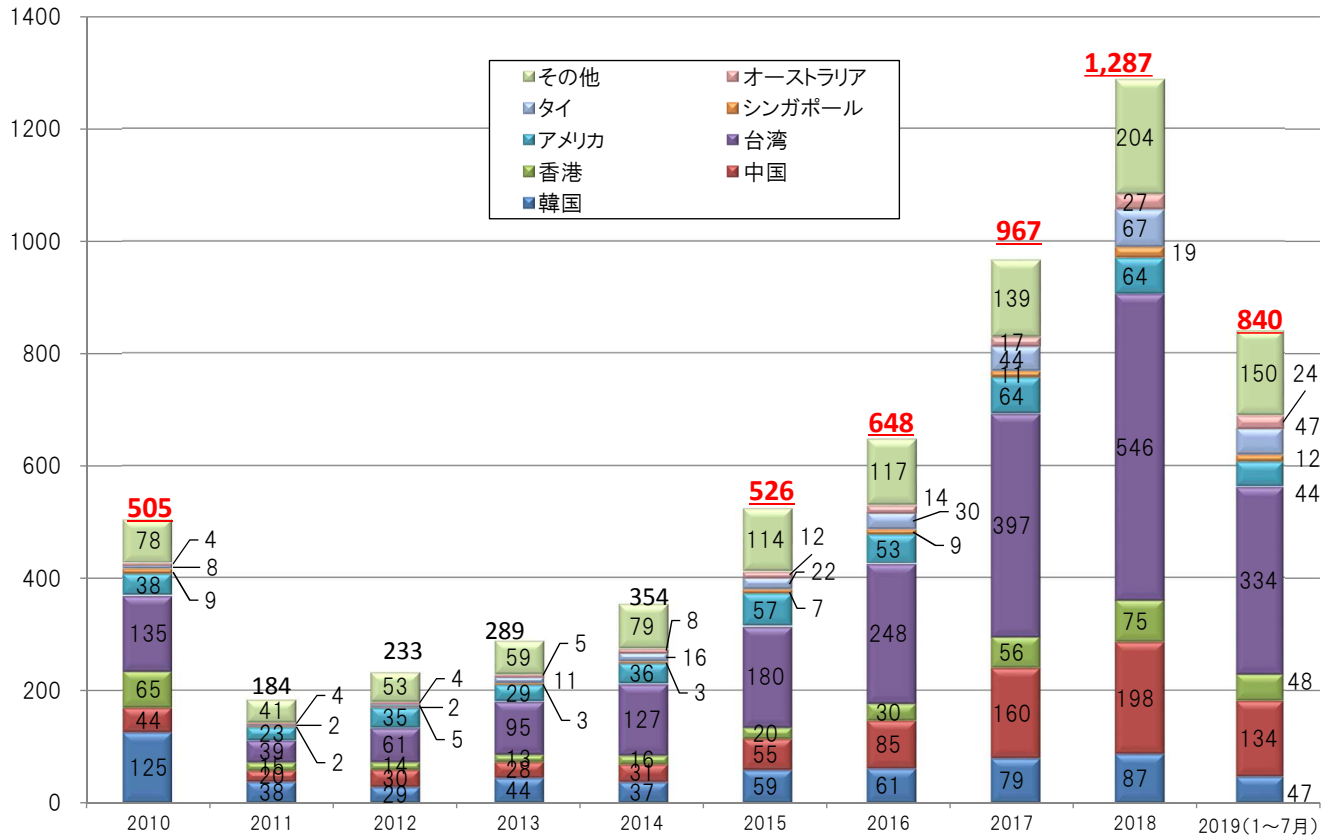

※従業員数10人以上の施設における延べ宿泊者数。　※2019年1月以降は月ごとの第2次速報値　（出典：観光庁宿泊旅行統計）

東北運輸局管内の各県別外国人宿泊者数（その1）

〇岩手県の7月の増加要因は、台湾定期直行便等の影響による。
〇福島県の7月の増加要因は、台湾定期チャーター便の運航等の影響による。

（人泊）

県	2018年との比較						2010年（震災前）との比較					
	2019年7月の前年同月比			2019年1～7月の前年同期比			2019年7月の2010年同月比			2019年1～7月の2010年同期比		
	2018年	2019年	伸率（%）	2018年	2019年	伸率（%）	2010年	2019年	伸率（%）	2010年	2019年	伸率（%）
全国	7,912,410	8,437,060	7	49,183,140	55,270,280	12	2,608,640	8,437,060	223	15,336,650	55,270,280	260
東北6県	92,610	112,010	21	700,650	839,930	20	41,000	112,010	173	274,220	839,930	206
青森県	25,310	27,950	10	158,720	159,740	1	5,120	27,950	446	29,970	159,740	433
岩手県	15,010	20,090	34	133,300	154,280	16	5,770	20,090	248	42,680	154,280	261
宮城県	31,490	39,020	24	193,890	275,670	42	14,790	39,020	164	79,320	275,670	248
秋田県	8,220	7,760	-6	59,020	54,190	-8	3,900	7,760	99	39,520	54,190	37
山形県	6,080	7,680	26	79,370	91,980	16	2,510	7,680	206	32,460	91,980	183
福島県	6,500	9,510	46	76,350	104,070	36	8,910	9,510	7	50,270	104,070	107

※従業員数10人以上の施設における延べ宿泊者数。　※2019年1月以降は月ごとの第2次速報値　（出典：観光庁宿泊旅行統計）

東北運輸局管内の各県別外国人宿泊者数（その2）

○各県へ来訪した外国人宿泊者数の推移 （2010年を100とした場合の指数）

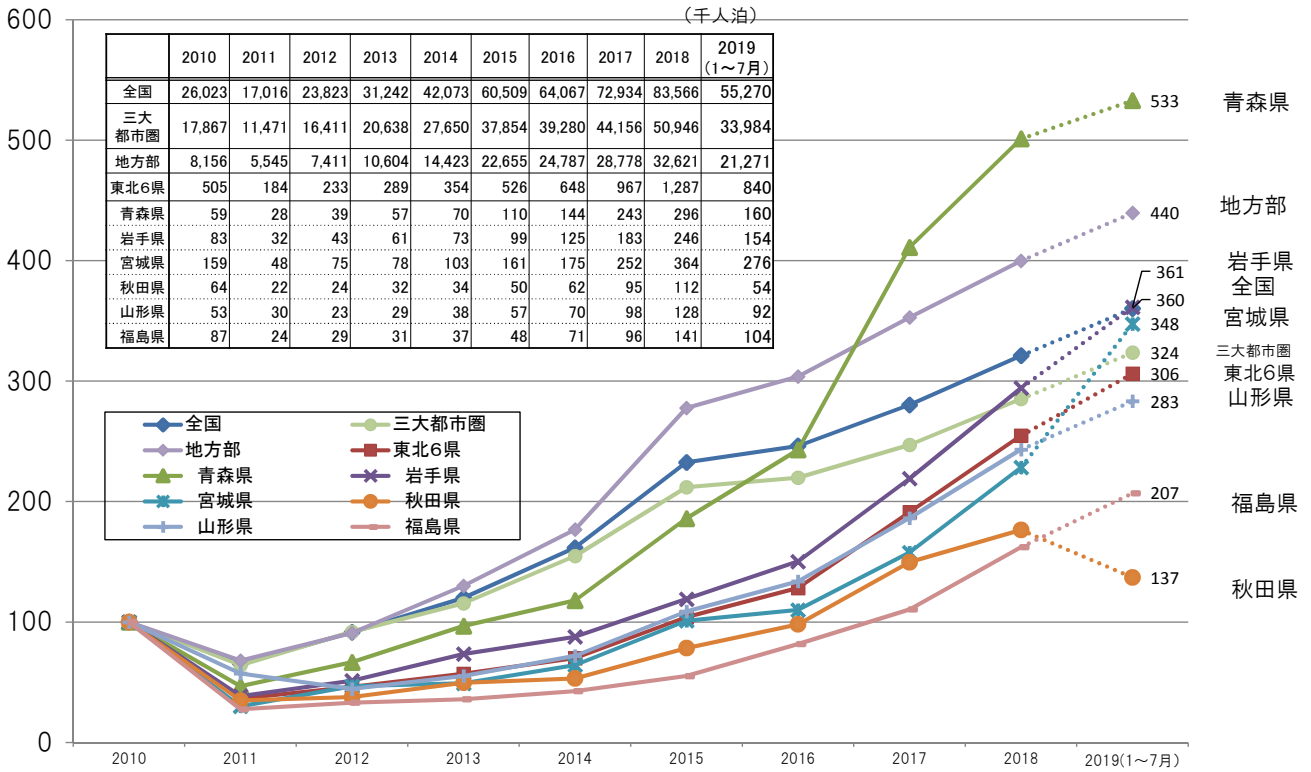

	2010	2011	2012	2013	2014	2015	2016	2017	2018	2019（1～7月）
全国	26,023	17,016	23,823	31,242	42,073	60,509	64,067	72,934	83,566	55,270
三大都市圏	17,867	11,471	16,411	20,638	27,650	37,854	39,280	44,156	50,946	33,984
地方部	8,156	5,545	7,411	10,604	14,423	22,655	24,787	28,778	32,621	21,271
東北6県	505	184	233	289	354	526	648	967	1,287	840
青森県	59	28	39	57	70	110	144	243	296	160
岩手県	83	32	43	61	73	99	125	183	246	154
宮城県	159	48	75	78	103	161	175	252	364	276
秋田県	64	22	24	32	34	50	62	95	112	54
山形県	53	30	23	29	38	57	70	98	128	92
福島県	87	24	29	31	37	48	71	96	141	104

※従業員数10人以上の施設における延べ宿泊者数。 2019年の指数については2010年の同期比
※2019年1月以降は月ごとの第2次速報値 （出典：観光庁宿泊旅行統計）
※三大都市圏とは、「東京、神奈川、千葉、埼玉、愛知、大阪、京都、兵庫」の8都府県をいう。地方部とは、三大都市圏以外の道県をいう。

東北運輸局管内の各県別外国人宿泊者数（その3）

○各県へ来訪した外国人宿泊者数の推移 （2015年を100とした場合の指数）

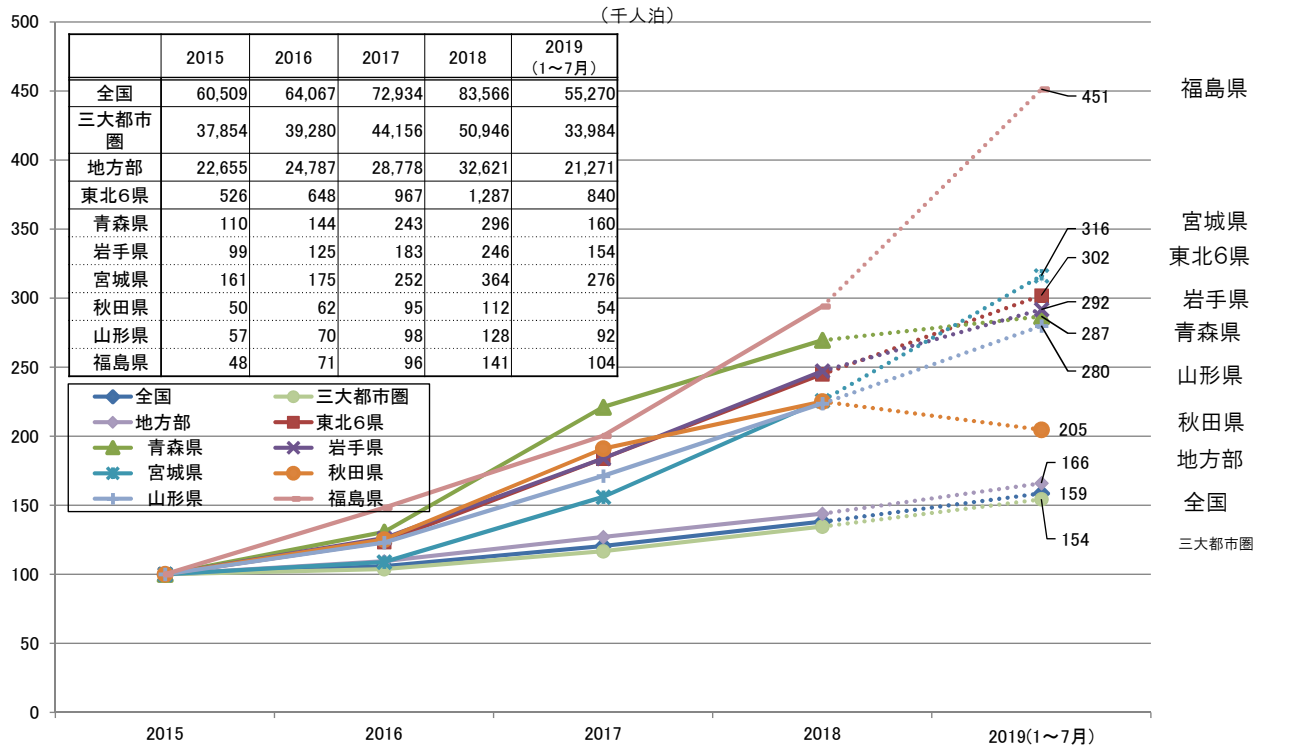

	2015	2016	2017	2018	2019（1～7月）
全国	60,509	64,067	72,934	83,566	55,270
三大都市圏	37,854	39,280	44,156	50,946	33,984
地方部	22,655	24,787	28,778	32,621	21,271
東北6県	526	648	967	1,287	840
青森県	110	144	243	296	160
岩手県	99	125	183	246	154
宮城県	161	175	252	364	276
秋田県	50	62	95	112	54
山形県	57	70	98	128	92
福島県	48	71	96	141	104

※従業員数10人以上の施設における延べ宿泊者数。 2019年の指数については2015年の同期比
※2019年1月以降は月ごとの第2次速報値 （出典：観光庁宿泊旅行統計）
※三大都市圏とは、「東京、神奈川、千葉、埼玉、愛知、大阪、京都、兵庫」の8都府県をいう。地方部とは、三大都市圏以外の道県をいう。
※「明日の日本を支える観光ビジョン」において、東北6県の外国人宿泊数を2020年150万人泊（2015年の3倍）にすることが掲げられている。