プレスリリース

《発表記者会：東北電力記者会、宮城県政記者会》
2019年 5月 10日
国土交通省東北運輸局

2019年2月の東北の外国人延べ宿泊者数は163,010人泊、前年同月比34%増となった。

観光庁の宿泊旅行統計調査の平成31年2月分（第2次速報値）がとりまとめられたことを受け、東北運輸局管内（青森県、岩手県、宮城県、秋田県、山形県及び福島県）の集計結果を、以下のとおりとりまとめましたので、お知らせいたします。

1. 東北運輸局管内の外国人宿泊者数の推移

○2019年2月の東北運輸局管内の外国人延べ宿泊者数は163，010人泊となっており、前年同月（121，300人泊）と比較して34%増。全国での前年同月比は17%増であり、全国と比較しても東北地域の伸び率は高い。震災前の2010年同月比では215%増となった。

2. 東北運輸局管内の市場別外国人宿泊者数の推移

○2019年2月の市場別ではタイ、ベトナム、オーストラリアについて好調となっており、前年同月（5，020人泊、880人泊、4，170人泊）と比較してそれぞれ83%増（9，180人泊）、198%増（2，620人泊）、125%増（9，380人泊）。

3. 東北運輸局管内の各県別外国人宿泊者数の推移

○2019年2月の県別では宮城県、福島県が特に好調であり、前年同月（25，580人泊、7，960人泊）と比較してそれぞれ51%増（38，540人泊）、199%増（23，790人泊）。

※従業員数 10 人以上の施設における延べ宿泊者数。2018年1月以降は月ごとの第2次速報値。

詳細につきましては、別添資料を参照願います。

その他、全国に関する調査結果等につきましては、観光庁の宿泊旅行統計調査のページ http://www.mlit.go.jp/kankocho/siryou/toukei/shukuhakutoukei.htmlを御覧ください。

《問い合わせ先》
東北運輸局 観光部国際観光課 大崎・渡邉
TEL:022-791-7510 FAX:022-791-7538

東北運輸局管内の外国人宿泊者数の推移

○2018年の外国人延べ宿泊数の合計値は、2017年の26%増となった。
○2019年1月～2月の外国人延べ宿泊数の合計値は、2018年から29%増加した。

○2010年～2019年（1～2月） 東北運輸局管内の外国人延べ宿泊人数（月別）

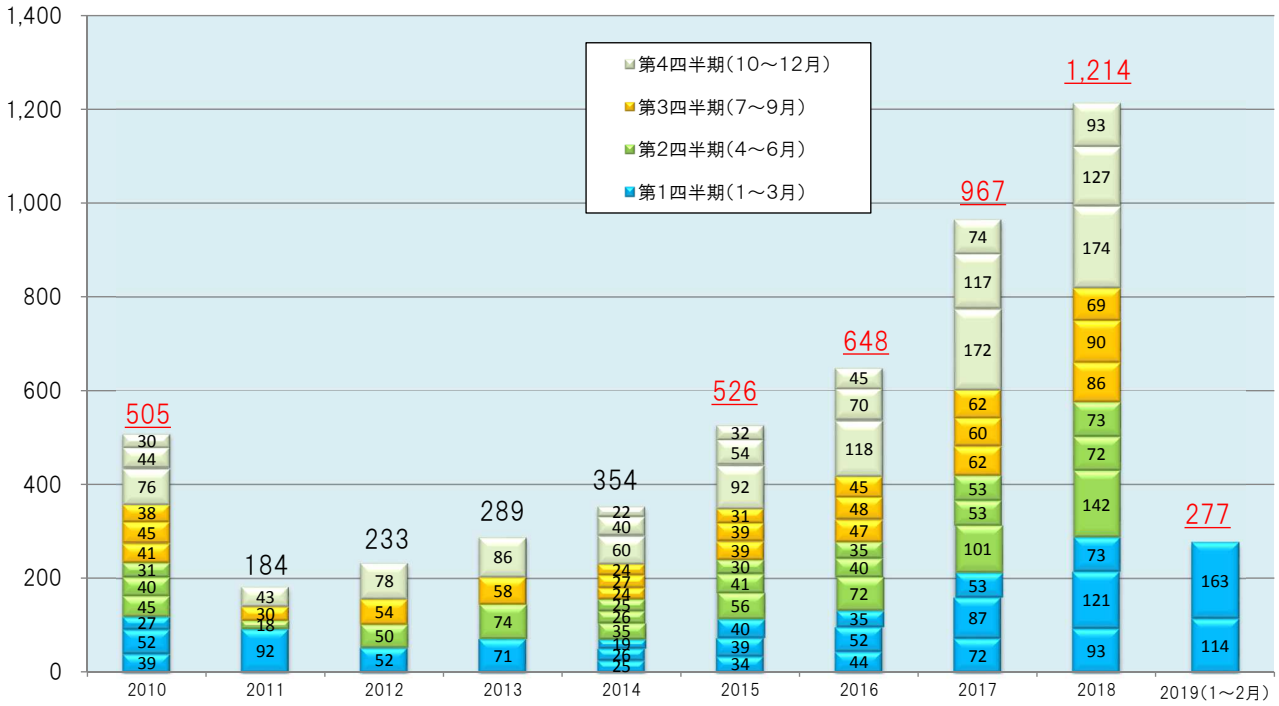

※従業員数10人以上の施設における延べ宿泊者数。2018年1月以降は月ごとの第2次速報値。　（出典：観光庁宿泊旅行統計）

東北運輸局管内の市場別外国人宿泊者数（その1）

（人泊）

国・地域	2018年との比較						2010年（震災前）との比較					
	2019年2月の前年同月比			2019年1～2月の前年同期比			2019年2月の2010年同月比			2019年1～2月の2010年同期比		
	2018年	2019年	伸率（%）	2018年	2019年	伸率（%）	2010年	2019年	伸率（%）	2010年	2019年	伸率（%）
総数	121,300	163,010	34	214,330	276,740	29	51,670	163,010	215	90,390	276,740	206
韓国	8,950	11,000	23	18,730	18,880	1	12,160	11,000	-10	27,770	18,880	-32
中国	18,860	28,700	52	35,100	46,750	33	4,660	28,700	516	7,330	46,750	538
香港	8,020	9,520	19	12,860	15,680	22	8,250	9,520	15	11,690	15,680	34
台湾	57,720	68,580	19	96,780	117,100	21	18,620	68,580	268	29,680	117,100	295
シンガポール	1,230	2,360	92	2,200	3,340	52	290	2,360	714	810	3,340	312
タイ	5,020	9,180	83	8,410	14,840	76	200	9,180	4,490	490	14,840	2,929
ベトナム	880	2,620	198	1,440	3,080	114						
アメリカ	4,120	5,310	29	8,150	9,130	12	2,850	5,310	86	4,730	9,130	93
オーストラリア	4,170	9,380	125	8,190	14,710	80	400	9,380	2,245	690	14,710	2,032
イギリス	520	890	71	1,210	1,550	28	180	890	394	350	1,550	343
その他	11,810	15,470	31	21,260	31,680	49	4,060	18,090	346	6,850	34,760	407

※従業員数10人以上の施設における延べ宿泊者数。　※2018年1月以降は月ごとの第2次速報値
※ベトナムは2013年より計測開始のため2010年時とのデータ比較は行っていない　（出典：観光庁宿泊旅行統計）

東北運輸局管内の市場別外国人宿泊者数（その2）

千人泊　〇2010年～2019年（1～2月）　東北運輸局管内の市場別外国人延べ宿泊人数

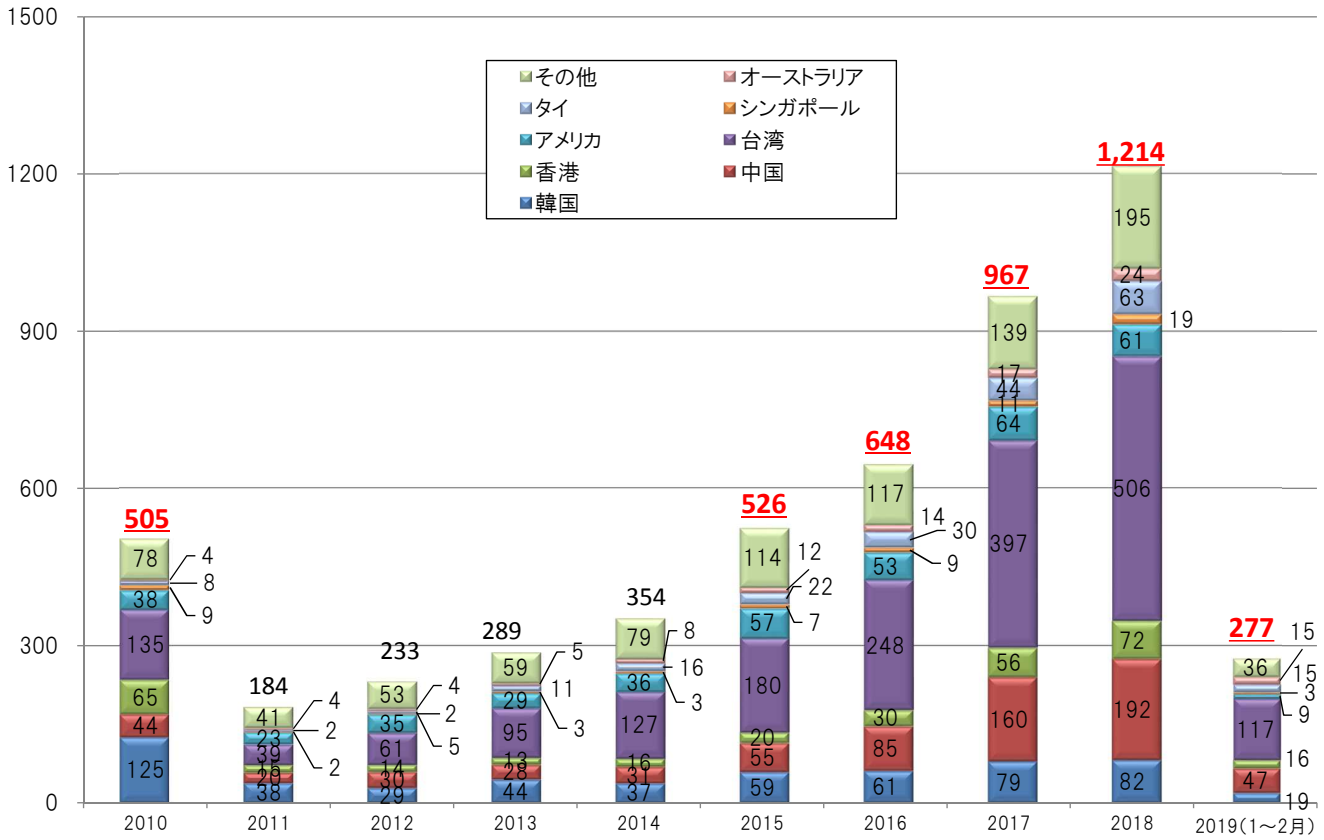

※従業員数10人以上の施設における延べ宿泊者数。　※2018年1月以降は月ごとの第2次速報値　（出典：観光庁宿泊旅行統計）

東北運輸局管内の各県別外国人宿泊者数（その1）

〇宮城県の2月の増加要因は、中国・台湾等からの周遊客増加等の影響による。
〇福島県の2月の増加要因は、台湾・ベトナムチャーターの便増加等の影響による。

（人泊）

県	2018年との比較						2010年（震災前）との比較					
	2019年2月の前年同月比			2019年1～2月の前年同期比			2019年2月の2010年同月比			2019年1～2月の2010年同期比		
	2018年	2019年	伸率（%）	2018年	2019年	伸率（%）	2010年	2019年	伸率（%）	2010年	2019年	伸率（%）
全国	6,306,570	7,364,190	17	12,058,270	14,773,990	23	2,142,840	7,364,190	244	3,908,110	14,773,990	278
東北6県	121,300	163,010	34	214,330	276,740	29	51,670	163,010	215	90,390	276,740	206
青森県	24,060	27,800	16	43,770	50,260	15	5,000	27,800	456	8,960	50,260	461
岩手県	30,440	36,300	19	52,060	47,220	-9	7,920	36,300	358	13,650	47,220	246
宮城県	25,580	38,540	51	46,210	77,410	68	13,410	38,540	187	22,730	77,410	241
秋田県	8,830	11,890	35	16,300	18,860	16	7,840	11,890	52	16,670	18,860	13
山形県	24,430	24,690	1	42,260	46,810	11	11,150	24,690	121	17,430	46,810	169
福島県	7,960	23,790	199	13,730	36,180	164	6,350	23,790	275	10,950	36,180	230

※従業員数10人以上の施設における延べ宿泊者数。　※2018年1月以降は月ごとの第2次速報値　（出典：観光庁宿泊旅行統計）

東北運輸局管内の各県別外国人宿泊者数（その2）

○各県へ来訪した外国人宿泊者数の推移 （2010年を100とした場合の指数）

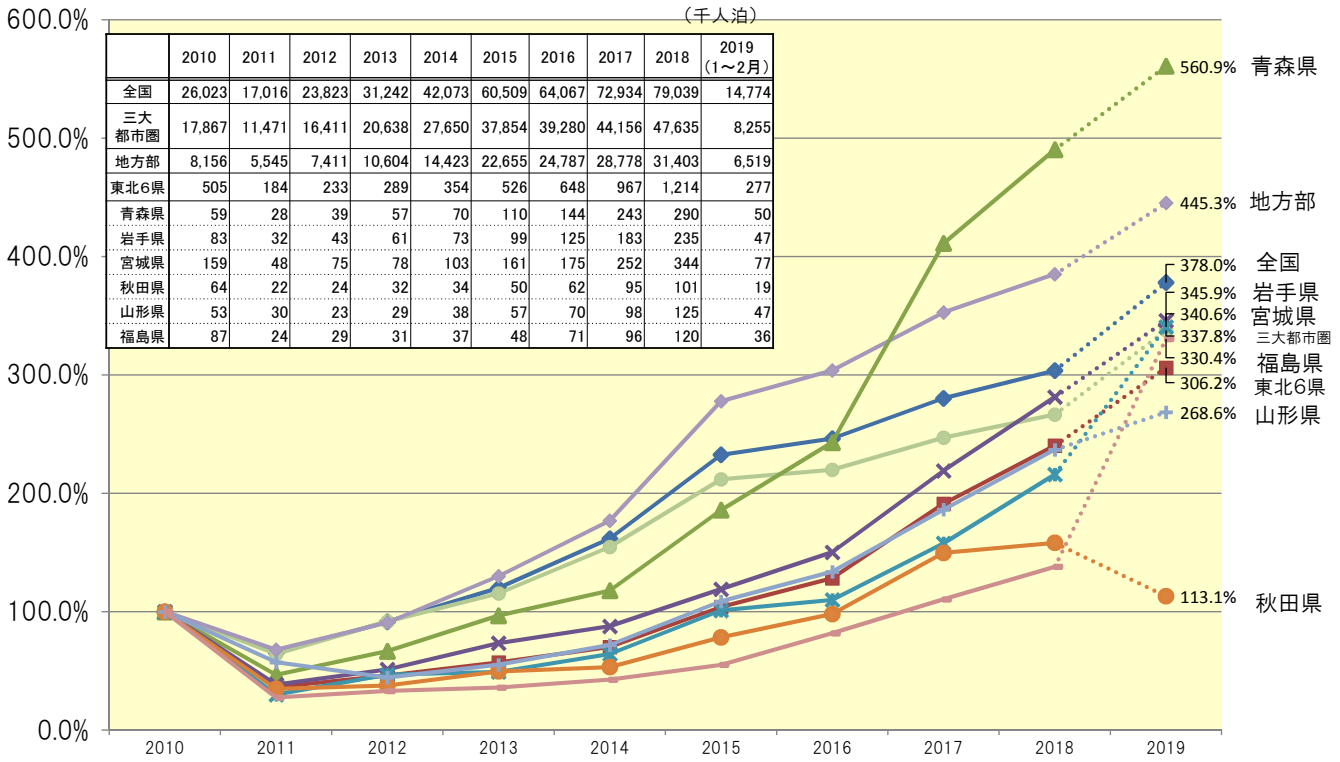

	2010	2011	2012	2013	2014	2015	2016	2017	2018	2019（1～2月）
全国	26,023	17,016	23,823	31,242	42,073	60,509	64,067	72,934	79,039	14,774
三大都市圏	17,867	11,471	16,411	20,638	27,650	37,854	39,280	44,156	47,635	8,255
地方部	8,156	5,545	7,411	10,604	14,423	22,655	24,787	28,778	31,403	6,519
東北6県	505	184	233	289	354	526	648	967	1,214	277
青森県	59	28	39	57	70	110	144	243	290	50
岩手県	83	32	43	61	73	99	125	183	235	47
宮城県	159	48	75	78	103	161	175	252	344	77
秋田県	64	22	24	32	34	50	62	95	101	19
山形県	53	30	23	29	38	57	70	98	125	47
福島県	87	24	29	31	37	48	71	96	120	36

※従業員数10人以上の施設における延べ宿泊者数。 2019年の指数については2010年の同期比
※2018年1月以降は月ごとの第2次速報値 （出典：観光庁宿泊旅行統計）
※三大都市圏とは、「東京、神奈川、千葉、埼玉、愛知、大阪、京都、兵庫」の8都府県をいう。地方部とは、三大都市圏以外の道県をいう。

東北運輸局管内の各県別外国人宿泊者数（その3）

○各県へ来訪した外国人宿泊者数の推移 （2015年を100とした場合の指数）

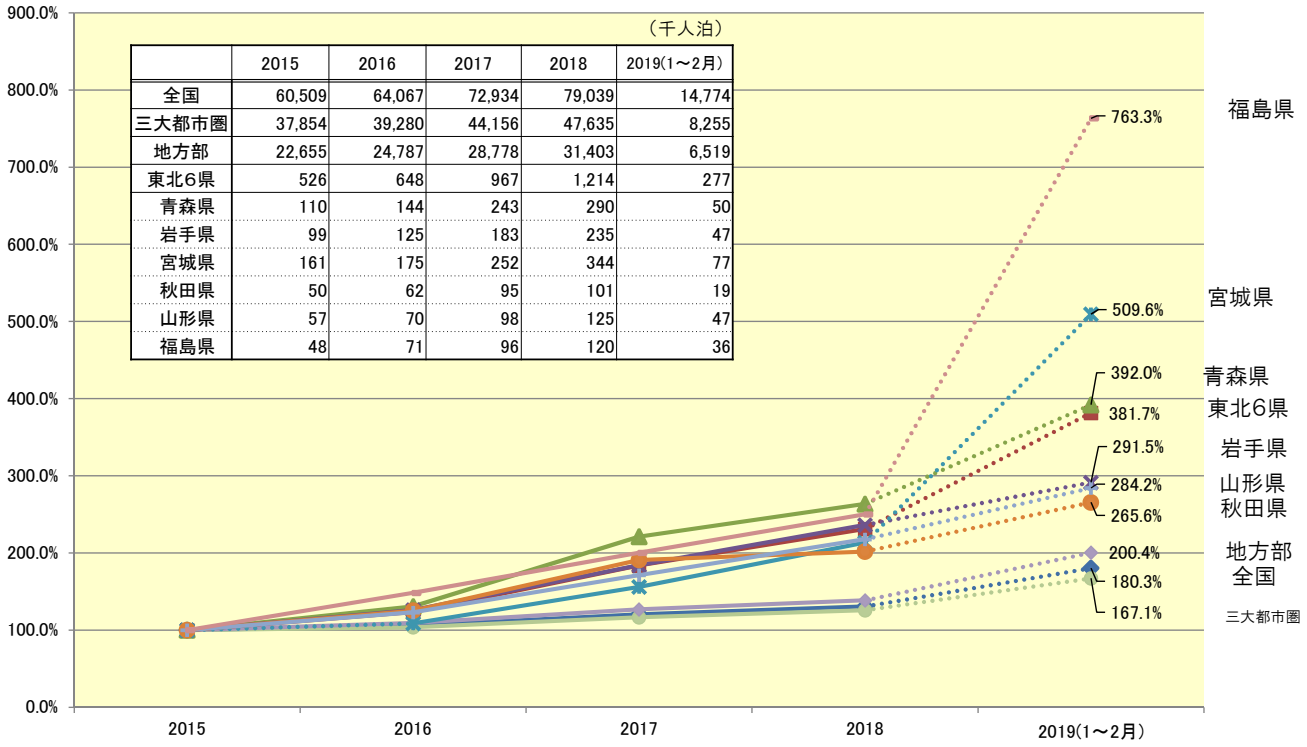

	2015	2016	2017	2018	2019(1～2月)
全国	60,509	64,067	72,934	79,039	14,774
三大都市圏	37,854	39,280	44,156	47,635	8,255
地方部	22,655	24,787	28,778	31,403	6,519
東北6県	526	648	967	1,214	277
青森県	110	144	243	290	50
岩手県	99	125	183	235	47
宮城県	161	175	252	344	77
秋田県	50	62	95	101	19
山形県	57	70	98	125	47
福島県	48	71	96	120	36

※従業員数10人以上の施設における延べ宿泊者数。 2019年の指数については2015年の同期比
※2018年1月以降は月ごとの第2次速報値 （出典：観光庁宿泊旅行統計）
※三大都市圏とは、「東京、神奈川、千葉、埼玉、愛知、大阪、京都、兵庫」の8都府県をいう。地方部とは、三大都市圏以外の道県をいう。
※「明日の日本を支える観光ビジョン」において、東北6県の外国人宿泊数を2020年150万人泊（2015年の3倍）にすることが掲げられている。