

9 自動車登録の現況

(1) 自動車保有車両数

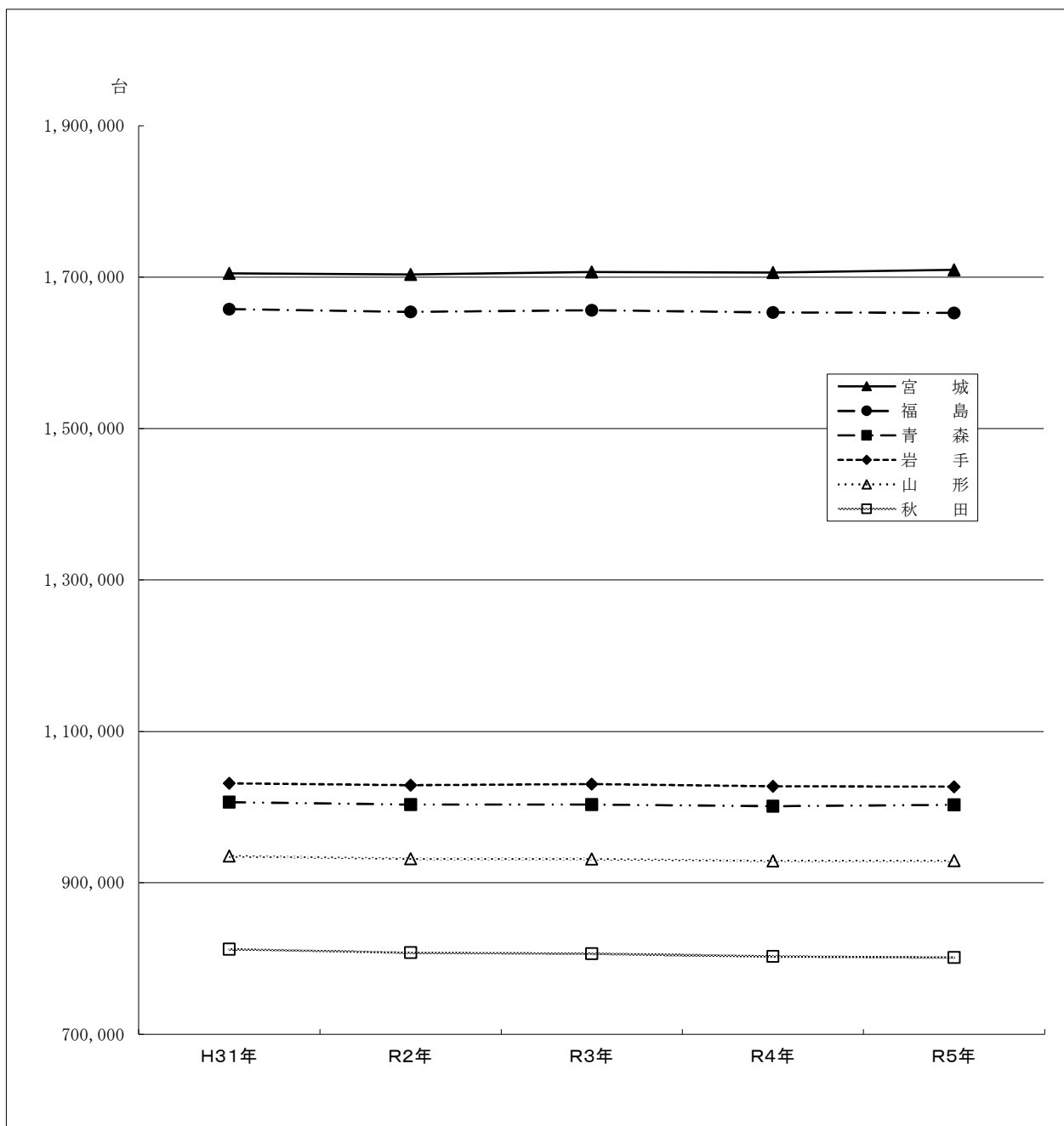
令和5年3月31日現在

用途別	県別		青森	岩手	宮城	秋田	山形	福島	局管内計	全国
	車種別									
貨物車	普通		33,603	35,702	56,435	20,576	24,153	54,855	225,324	2,454,567
	小型	四輪	46,068	44,272	76,031	28,973	36,251	72,501	304,096	3,501,090
		三輪	7	7	14	4	7	13	52	1,014
	被けん引車		1,114	1,048	3,452	585	582	2,293	9,074	194,866
	軽	四輪	133,709	141,953	156,498	119,480	123,572	196,032	871,244	8,364,209
		三輪	3	11	12	6	9	8	49	1,201
	貨物計		214,504	222,993	292,442	169,624	184,574	325,702	1,409,839	14,516,947
乗合車	普通		1,637	1,370	2,244	884	730	1,849	8,714	103,827
	小型		1,885	1,780	2,324	1,177	1,556	2,723	11,445	108,353
	乗合計		3,522	3,150	4,568	2,061	2,286	4,572	20,159	212,180
乗用車	普通		189,100	204,958	411,061	154,550	187,135	384,112	1,530,916	20,570,058
	小型		211,728	217,913	417,363	179,276	215,762	370,252	1,612,294	18,312,359
	軽四輪		323,684	316,664	476,055	249,073	287,092	465,313	2,117,881	23,070,718
	乗用計		724,512	739,535	1,304,479	582,899	689,989	1,219,677	5,261,091	61,953,135
特種(殊)用途車	特種用途	普通	18,458	16,779	25,317	10,638	11,143	23,283	105,618	1,130,073
		小型	1,511	2,025	2,924	1,482	1,794	3,551	13,287	158,544
	大型特殊		10,028	5,943	3,968	9,688	8,739	6,101	44,467	359,158
	軽		2,378	1,967	3,599	1,949	2,297	3,449	15,639	159,995
	特種用途計		32,375	26,714	35,808	23,757	23,973	36,384	179,011	1,807,770
二輪車	小型二輪		13,953	16,913	38,222	11,295	14,962	34,034	129,379	1,872,776
	軽二輪		13,953	17,696	34,330	11,738	13,579	32,543	123,839	2,088,542
	二輪計		27,906	34,609	72,552	23,033	28,541	66,577	253,218	3,961,318
総合計			1,002,819	1,027,001	1,709,849	801,374	929,363	1,652,912	7,123,318	82,451,350
対前年同月比較増減	車両数		1,595	-672	3,527	-1,687	452	-560	2,655	276,406
	%		0.2	-0.1	0.2	-0.2	0.0	0.0	0.0	0.3
登録自動車			515,139	531,797	1,001,133	407,833	487,852	921,533	3,865,287	46,893,909
検査対象自動車			529,092	548,710	1,039,355	419,128	502,814	955,567	3,994,666	48,766,685
軽自動車			473,727	478,291	670,494	382,246	426,549	697,345	3,128,652	33,684,665

(注) その他の検査対象外軽自動車は、軽二輪車に含む。

(2) 県別自動車保有車両数の推移

各年3月31日現在



年別 県別	H 3 1 年		R 2 年		R 3 年		R 4 年		R 5 年	
	台数	指数	台数	指数	台数	指数	台数	指数	台数	指数
青 森	1,006,449	100	1,003,188	99.7	1,003,353	99.7	1,001,224	99.5	1,002,819	99.6
岩 手	1,031,408	100	1,029,153	99.8	1,030,341	99.9	1,027,673	99.6	1,027,001	99.6
宮 城	1,705,292	100	1,703,753	99.9	1,706,936	100.1	1,706,322	100.1	1,709,849	100.3
秋 田	812,349	100	807,848	99.4	806,363	99.3	803,061	98.9	801,374	98.6
山 形	935,215	100	931,835	99.6	931,496	99.6	928,911	99.3	929,363	99.4
福 島	1,657,793	100	1,654,067	99.8	1,656,294	99.9	1,653,472	99.7	1,652,912	99.7

(3) 車種別自動車保有車両数の推移

各年3月31日現在

用途別	年 別		H 3 1 年	R 2 年	R 3 年	R 4 年	R 5 年	R5年/H31年 (%)
	車種別							
貨物車	普通貨物		228,735	228,420	228,509	227,366	225,324	98.5
	小型貨物	四輪	312,515	309,734	307,770	305,574	304,096	97.3
		三輪	49	50	50	52	52	106.1
	被けん引車		8,370	8,479	8,607	8,984	9,074	108.4
	貨物計		549,669	546,683	544,936	541,976	538,546	98.0
乗合車	普通乗合		9,602	9,409	9,152	8,888	8,714	90.8
	小型乗合		12,779	12,606	12,171	11,786	11,445	89.6
	乗合計		22,381	22,015	21,323	20,674	20,159	90.1
乗用車	普通乗用		1,432,641	1,459,713	1,487,922	1,509,753	1,530,916	106.9
	小型乗用		1,771,289	1,728,792	1,691,119	1,650,461	1,612,294	91.0
	乗用計		3,203,930	3,188,505	3,179,041	3,160,214	3,143,210	98.1
特種用途車	普通車		105,466	105,180	105,517	105,512	105,618	100.1
	小型車		13,220	13,227	13,244	13,255	13,287	100.5
	特種用途計		118,686	118,407	118,761	118,767	118,905	100.2
大型特殊車			42,131	42,713	43,104	43,637	44,467	105.5
小型二輪車			118,026	119,097	122,289	125,737	129,379	109.6
軽自動車	四輪	貨物	897,243	888,864	885,614	883,129	871,244	97.1
		乗用	2,080,240	2,087,452	2,101,198	2,104,940	2,117,881	101.8
	三輪		53	49	49	49	49	92.5
	二輪		116,147	116,059	118,468	121,540	123,839	106.6
	軽自動車計		3,093,683	3,092,424	3,105,329	3,109,658	3,113,013	100.6
総合計			7,148,506	7,129,844	7,134,783	7,120,663	7,123,318	99.6
対前年比			100.1	99.7	100.1	99.8	100.0	

(注) 検査対象軽自動車の特種用途車は、軽貨物四輪を含む。その他の検査対象外軽自動車は、軽二輪車を含む。

(4) 市町村別車種別保有車両数

青森県

令和5年3月31日現在

用途別 市町村別	貨物	乗合	乗用	特種(殊)	小型二輪	軽自動車	合計
青森市	15,263	666	82,665	6,826	2,963	83,899	192,282
弘前市	9,874	398	49,358	3,815	1,713	61,961	127,119
黒石市	2,073	63	8,954	1,047	385	14,238	26,760
五所川原市	3,356	156	15,332	1,181	562	22,803	43,390
むつ市	2,739	187	17,946	1,402	518	19,122	41,914
つがる市	2,920	98	9,147	830	407	15,886	29,288
平川市	1,898	43	8,316	562	331	14,018	25,168
八戸市	14,401	562	77,977	4,667	2,256	71,092	170,955
十和田市	5,424	175	21,814	2,005	743	24,137	54,298
三沢市	1,978	132	19,297	661	843	13,600	36,511
全市計	59,926	2,480	310,806	22,996	10,721	340,756	747,685
平内町	735	40	3,012	226	119	3,728	7,860
外ヶ浜町	312	28	1,383	166	30	1,906	3,825
今別町	136	12	633	68	15	872	1,736
蓬田村	210	10	725	66	31	1,138	2,180
東津軽郡計	1,393	90	5,753	526	195	7,644	15,601
鱒ヶ沢町	565	57	2,439	283	82	4,213	7,639
深浦町	439	42	2,098	181	41	3,131	5,932
西津軽郡計	1,004	99	4,537	464	123	7,344	13,571
西目屋村	90	7	375	44	7	637	1,160
中津軽郡計	90	7	375	44	7	637	1,160
藤崎町	1,006	18	4,295	396	193	6,516	12,424
大鰐町	427	22	2,321	132	88	3,779	6,769
田舎館村	393	3	2,131	125	73	3,392	6,117
南津軽郡計	1,826	43	8,747	653	354	13,687	25,310
板柳町	792	21	3,515	268	190	6,387	11,173
中泊町	990	58	2,997	360	121	4,685	9,211
鶴田町	690	26	3,188	207	174	6,276	10,561
北津軽郡計	2,472	105	9,700	835	485	17,348	30,945
野辺地町	650	33	3,910	309	146	4,130	9,178
横浜町	393	20	1,525	140	38	1,631	3,747
おいらせ町	1,590	59	9,204	465	343	9,600	21,261

六戸町	1,035	59	3,766	214	172	4,682	9,928
七戸町	1,407	49	5,145	477	216	6,298	13,592
東北町	1,648	98	5,917	459	176	7,118	15,416
六ヶ所村	1,896	146	5,702	658	123	3,872	12,397
上北郡計	8,619	464	35,169	2,722	1,214	37,331	85,519
大間町	304	17	1,764	129	16	1,744	3,974
東通村	471	30	2,303	209	51	2,339	5,403
風間浦村	43	5	541	50	16	575	1,230
佐井村	92	6	558	56	6	701	1,419
下北郡計	910	58	5,166	444	89	5,359	12,026
三戸町	615	47	2,879	216	145	4,594	8,496
五戸町	1,280	47	5,257	286	175	7,566	14,611
田子町	472	7	1,626	224	46	2,978	5,353
南部町	938	15	5,565	240	256	8,062	15,076
階上町	953	47	4,441	264	117	5,061	10,883
新郷村	294	13	807	83	26	1,407	2,630
三戸郡計	4,552	176	20,575	1,313	765	29,668	57,049
全郡計	20,866	1,042	90,022	7,001	3,232	119,018	241,181
総合計	80,792	3,522	400,828	29,997	13,953	459,774	988,866

岩手県

用途別 市町村別	用途別							合計
	貨物	乗合	乗用	特種(殊)	小型二輪	軽自動車		
盛岡市	14,518	504	104,506	3,607	3,625	74,344	201,104	
釜石市	1,934	96	10,585	691	406	10,958	24,670	
宮古市	3,526	165	15,283	1,151	679	18,555	39,359	
一関市	7,066	368	38,764	2,107	1,726	49,400	99,431	
大船渡市	2,980	119	13,044	1,102	445	13,685	31,375	
花巻市	5,646	221	33,863	1,863	1,375	39,274	82,242	
奥州市	7,709	212	39,191	2,145	1,684	51,079	102,020	
北上市	6,698	173	34,499	1,993	1,429	36,215	81,007	
久慈市	2,564	106	10,725	903	460	13,763	28,521	
遠野市	1,803	96	8,742	618	327	10,795	22,381	
陸前高田市	1,094	48	6,450	426	263	8,042	16,323	
二戸市	1,927	97	8,203	686	319	12,416	23,648	
八幡平市	1,965	139	8,784	706	273	11,416	23,283	
滝沢市	3,183	160	18,843	754	953	19,000	42,893	
全市計	62,613	2,504	351,482	18,752	13,964	368,942	818,257	

雫石町	1,423	56	5,477	352	242	7,114	14,664
葛巻町	464	18	1,701	167	45	2,280	4,675
岩手町	1,058	21	4,044	232	174	5,398	10,927
岩手郡計	2,945	95	11,222	751	461	14,792	30,266
紫波町	2,277	76	11,455	609	534	13,943	28,894
矢巾町	4,653	70	10,942	1,535	368	10,808	28,376
紫波郡計	6,930	146	22,397	2,144	902	24,751	57,270
西和賀町	408	21	1,784	250	62	2,419	4,944
和賀郡計	408	21	1,784	250	62	2,419	4,944
金ヶ崎町	1,242	46	5,493	351	247	6,648	14,027
胆沢郡計	1,242	46	5,493	351	247	6,648	14,027
平泉町	490	17	2,521	241	130	3,358	6,757
西磐井郡計	490	17	2,521	241	130	3,358	6,757
住田町	289	18	1,801	110	38	2,061	4,317
気仙郡計	289	18	1,801	110	38	2,061	4,317
大槌町	554	41	3,495	192	187	4,494	8,963
上閉伊郡計	554	41	3,495	192	187	4,494	8,963
岩泉町	819	51	2,473	339	74	3,927	7,683
田野畑村	361	22	1,081	144	29	1,674	3,311
普代村	255	11	835	64	20	1,189	2,374
山田町	960	29	4,523	274	228	5,983	11,997
下閉伊郡計	2,395	113	8,912	821	351	12,773	25,365
軽米町	649	47	2,555	255	115	4,209	7,830
野田村	246	10	1,236	86	55	1,853	3,486
洋野町	1,031	36	4,847	290	181	6,749	13,134
九戸村	454	15	1,732	161	63	2,716	5,141
九戸郡計	2,380	108	10,370	792	414	15,527	29,591
一戸町	783	41	3,394	343	157	4,830	9,548
二戸郡計	783	41	3,394	343	157	4,830	9,548
全郡計	18,416	646	71,389	5,995	2,949	91,653	191,048
総合計	81,029	3,150	422,871	24,747	16,913	460,595	1,009,305

宮城県

用途別 市町村別	貨物	乗合	乗用	特種(殊)	小型二輪	軽自動車	合計
仙台市	58,004	1,770	385,168	12,346	14,827	188,003	660,118
石巻市	10,796	268	53,360	2,856	3,074	52,370	122,724
塩竈市	2,207	116	16,473	918	732	14,272	34,718
大崎市	8,296	306	47,530	1,767	2,565	51,717	112,181
気仙沼市	3,446	195	21,158	1,136	940	24,214	51,089
白石市	1,699	52	11,361	398	701	12,977	27,188
名取市	5,376	229	30,863	1,144	1,367	22,642	61,621
角田市	1,952	54	10,230	351	751	12,527	25,865
岩沼市	3,580	89	17,120	1,062	674	12,731	35,256
多賀城市	3,139	88	21,323	959	997	15,890	42,396
登米市	5,602	223	28,921	1,287	1,738	36,119	73,890
栗原市	4,207	226	24,085	1,108	1,330	30,488	61,444
東松島市	2,520	37	14,357	501	813	14,219	32,447
富谷市	2,028	131	19,468	475	951	13,054	36,107
全市計	112,852	3,784	701,417	26,308	31,460	501,223	1,377,044
七ヶ宿町	90	8	430	55	32	567	1,182
蔵王町	1,148	22	4,460	383	279	5,395	11,687
刈田郡計	1,238	30	4,890	438	311	5,962	12,869
大河原町	1,042	35	8,461	261	411	8,194	18,404
村田町	781	31	3,772	234	194	4,753	9,765
柴田町	1,412	43	12,789	418	614	12,327	27,603
川崎町	701	54	3,348	164	184	3,975	8,426
柴田郡計	3,936	163	28,370	1,077	1,403	29,249	64,198
丸森町	905	33	4,372	176	304	6,422	12,212
伊具郡計	905	33	4,372	176	304	6,422	12,212
山元町	916	13	4,617	193	295	5,162	11,196
亘理町	1,933	17	11,891	413	644	12,757	27,655
亘理郡計	2,849	30	16,508	606	939	17,919	38,851
松島町	457	52	4,412	162	175	4,221	9,479
利府町	1,680	21	13,439	454	688	10,294	26,576
七ヶ浜町	796	23	6,327	285	329	6,111	13,871
宮城郡計	2,933	96	24,178	901	1,192	20,626	49,926
大和町	3,053	137	11,460	624	589	10,210	26,073
大郷町	904	40	3,278	132	165	3,605	8,124

大衡村	1,338	11	2,425	298	104	2,464	6,640
黒川郡計	5,295	188	17,163	1,054	858	16,279	40,837
加美町	1,712	61	8,155	462	464	10,642	21,496
色麻町	537	30	2,350	163	148	3,364	6,592
加美郡計	2,249	91	10,505	625	612	14,006	28,088
涌谷町	851	42	5,508	216	347	6,764	13,728
美里町	1,347	29	8,470	337	463	9,374	20,020
遠田郡計	2,198	71	13,978	553	810	16,138	33,748
女川町	417	51	2,506	198	151	2,486	5,809
牡鹿郡計	417	51	2,506	198	151	2,486	5,809
南三陸町	1,060	31	4,537	273	182	5,854	11,937
本吉郡計	1,060	31	4,537	273	182	5,854	11,937
全郡計	23,080	784	127,007	5,901	6,762	134,941	298,475
総合計	135,932	4,568	828,424	32,209	38,222	636,164	1,675,519

秋田県

用途別 市町村別	貨物	乗合	乗用	特種(殊)	小型二輪	軽自動車	合計
秋田市	16,098	516	111,098	5,509	3,719	91,323	228,263
能代市	2,777	148	16,259	1,298	574	20,941	41,997
大館市	4,098	170	23,037	2,063	704	26,750	56,822
横手市	4,112	166	28,007	2,195	1,010	39,155	74,645
由利本荘市	2,986	179	26,374	1,518	927	30,583	62,567
男鹿市	1,328	61	8,309	587	258	10,840	21,383
湯沢市	2,199	126	13,948	1,089	512	18,551	36,425
大仙市	4,414	158	28,323	2,003	881	34,164	69,943
鹿角市	1,642	84	9,317	1,023	253	13,138	25,457
潟上市	1,573	28	10,942	607	489	12,473	26,112
北秋田市	1,539	87	10,502	885	282	11,421	24,716
仙北市	1,297	92	8,727	667	261	10,686	21,730
にかほ市	919	53	9,013	268	397	9,072	19,722
全市計	44,982	1,868	303,856	19,712	10,267	329,097	709,782
小坂町	340	13	1,610	220	65	2,015	4,263
鹿角郡不明	0	0	0	2	0	0	2
鹿角郡計	340	13	1,610	222	65	2,015	4,265
上小阿仁村	71	5	747	61	19	760	1,663

北秋田郡不明	0	0	0	8	0	0	8
北秋田郡計	71	5	747	69	19	760	1,671
三種町	984	22	5,092	285	170	7,728	14,281
八峰町	313	13	2,096	185	77	3,145	5,829
藤里町	129	6	859	61	27	1,431	2,513
山本郡不明	1	0	3	1	0	0	5
山本郡計	1,427	41	8,050	532	274	12,304	22,628
井川町	196	6	1,590	105	48	1,958	3,903
八郎潟町	230	9	1,907	106	64	2,370	4,686
五城目町	253	37	2,848	161	82	3,610	6,991
大潟村	944	6	1,408	54	66	1,539	4,017
南秋田郡不明	2	0	0	6	0	0	8
南秋田郡計	1,625	58	7,753	432	260	9,477	19,605
由利郡不明	0	0	0	5	0	0	5
由利郡計	0	0	0	5	0	0	5
美郷町	973	35	6,569	398	250	8,813	17,038
仙北郡不明	1	0	1	8	0	0	10
仙北郡計	974	35	6,570	406	250	8,813	17,048
東成瀬村	153	6	790	87	21	1,240	2,297
羽後町	564	33	4,442	339	139	6,621	12,138
雄勝郡不明	2	2	8	4	0	0	16
雄勝郡計	719	41	5,240	430	160	7,861	14,451
全郡計	5,156	193	29,970	2,096	1,028	41,230	79,673
不明	0	0	0	0	0	181	181
総合計	50,138	2,061	333,826	21,808	11,295	370,508	789,636

山形県

用途別 市町村別	貨物	乗合	乗用	特種(殊)	小型二輪	軽自動車	合計
山形市	13,536	374	99,633	3,544	2,831	75,473	195,391
米沢市	3,961	175	28,331	1,756	1,172	29,690	65,085
鶴岡市	6,363	329	42,690	2,184	1,681	49,794	103,041
酒田市	6,648	186	36,987	2,542	1,482	40,290	88,135
新庄市	2,421	152	12,852	1,098	539	13,221	30,283
寒河江市	2,283	121	15,494	996	524	17,173	36,591
上山市	1,379	79	10,573	449	401	11,647	24,528
村山市	1,565	51	8,942	474	388	10,329	21,749
長井市	1,697	59	10,195	675	393	10,667	23,686

天童市	4,038	109	24,169	1,302	836	25,306	55,760
東根市	2,144	60	18,293	875	677	18,539	40,588
尾花沢市	1,455	51	5,654	476	181	6,728	14,545
南陽市	1,657	48	11,627	622	556	11,926	26,436
全市計	49,147	1,794	325,440	16,993	11,661	320,783	725,818
中山町	498	7	4,292	155	140	4,482	9,574
山辺町	453	11	4,997	136	149	5,292	11,038
東村山郡不明	0	0	2	6	0	0	8
東村山郡計	951	18	9,291	297	289	9,774	20,620
大江町	287	21	2,718	166	113	3,467	6,772
朝日町	323	15	2,198	143	112	3,061	5,852
西川町	228	35	1,931	151	68	2,166	4,579
河北町	810	39	6,691	315	278	7,584	15,717
西村山郡不明	2	0	2	4	0	0	8
西村山郡計	1,650	110	13,540	779	571	16,278	32,928
大石田町	534	26	2,368	175	128	2,884	6,115
北村山郡計	534	26	2,368	175	128	2,884	6,115
舟形町	363	13	1,828	164	79	2,117	4,564
大蔵村	222	16	1,094	107	61	1,475	2,975
戸沢村	266	23	1,511	155	57	1,907	3,919
鮭川村	312	29	1,523	134	51	1,920	3,969
真室川町	398	17	2,656	191	106	3,079	6,447
金山町	348	11	1,754	118	88	2,377	4,696
最上町	499	33	2,997	209	108	3,370	7,216
最上郡不明	2	0	0	7	0	0	9
最上郡計	2,410	142	13,363	1,085	550	16,245	33,795
高島町	1,328	37	8,606	411	374	9,752	20,508
川西町	691	27	5,257	289	279	6,919	13,462
東置賜郡不明	0	0	0	2	0	0	2
東置賜郡計	2,019	64	13,863	702	653	16,671	33,972
白鷹町	761	30	4,957	275	245	5,932	12,200
飯豊町	475	20	2,504	186	107	3,260	6,552
小国町	400	20	2,685	282	121	2,598	6,106
西置賜郡不明	0	0	0	4	0	0	4
西置賜郡計	1,636	70	10,146	747	473	11,790	24,862
三川町	747	8	2,774	200	148	3,268	7,145
庄内町	1,224	36	7,286	478	318	9,020	18,362
東田川郡計	1,971	44	10,060	678	466	12,288	25,507
遊佐町	675	18	4,826	220	171	6,257	12,167
飽海郡計	675	18	4,826	220	171	6,257	12,167

全郡計	11,846	492	77,457	4,683	3,301	92,187	189,966
総合計	60,993	2,286	402,897	21,676	14,962	412,970	915,784

福島県

用途別 市町村別	貨物	乗合	乗用	特種(殊)	小型二輪	軽自動車	合計
福島市	14,697	577	107,921	3,880	5,073	89,604	221,752
会津若松市	6,717	265	43,298	2,135	1,924	37,618	91,957
郡山市	24,452	633	140,672	5,312	5,641	96,906	273,616
いわき市	21,854	704	139,768	5,346	4,945	107,344	279,961
白河市	3,541	136	26,527	872	1,119	21,644	53,839
南相馬市	6,771	133	25,490	1,264	1,432	24,614	59,704
須賀川市	5,575	119	31,963	1,215	1,615	27,647	68,134
相馬市	2,068	80	13,781	527	573	13,394	30,423
喜多方市	2,507	120	17,250	999	751	19,188	40,815
二本松市	4,181	143	20,661	894	1,020	24,191	51,090
田村市	2,552	118	13,969	614	728	17,141	35,122
伊達市	3,334	88	20,649	909	1,292	26,958	53,230
本宮市	3,320	34	12,615	934	656	12,542	30,101
全市計	101,569	3,150	614,564	24,901	26,769	518,791	1,289,744
桑折町	768	32	3,958	218	262	4,957	10,195
国見町	755	3	3,015	135	198	4,160	8,266
川俣町	761	46	4,411	209	272	5,500	11,199
伊達郡計	2,284	81	11,384	562	732	14,617	29,660
大玉村	846	24	3,791	258	224	4,012	9,155
安達郡計	846	24	3,791	258	224	4,012	9,155
天栄村	482	18	2,760	139	110	2,496	6,005
鏡石町	1,011	19	5,173	219	273	4,462	11,157
岩瀬郡計	1,493	37	7,933	358	383	6,958	17,162
南会津町	1,277	88	6,130	640	189	5,633	13,957

下郷町	380	12	2,145	161	63	2,255	5,016
只見町	291	22	1,576	161	34	1,743	3,827
檜枝岐村	25	1	224	15	1	177	443
南会津郡計	1,973	123	10,075	977	287	9,808	23,243
猪苗代町	802	99	5,532	517	192	5,587	12,729
北塩原村	205	37	1,194	147	34	1,140	2,757
西会津町	314	37	2,002	147	85	2,550	5,135
磐梯町	193	26	1,350	83	70	1,354	3,076
耶麻郡計	1,514	199	10,078	894	381	10,631	23,697
会津坂下町	912	59	5,675	359	288	6,551	13,844
湯川村	187	4	1,297	52	51	1,447	3,038
柳津町	163	23	1,234	80	48	1,383	2,931
河沼郡計	1,262	86	8,206	491	387	9,381	19,813
会津美里町	927	39	7,440	304	355	8,074	17,139
金山町	146	8	630	76	18	785	1,663
昭和村	63	8	372	41	8	588	1,080
三島町	71	9	547	79	13	623	1,342
大沼郡計	1,207	64	8,989	500	394	10,070	21,224
棚倉町	981	48	5,886	261	396	5,433	13,005
矢祭町	328	10	2,257	66	137	2,352	5,150
塙町	784	28	3,444	175	161	3,969	8,561
鮫川村	433	15	1,474	67	52	1,763	3,804
東白川郡計	2,526	101	13,061	569	746	13,517	30,520
西郷村	1,560	60	10,167	285	381	7,207	19,660
泉崎村	661	10	3,046	108	105	2,626	6,556
矢吹町	1,438	41	7,205	277	351	6,312	15,624
中島村	436	22	2,246	55	141	2,105	5,005
西白河郡計	4,095	133	22,664	725	978	18,250	46,845
石川町	955	96	5,882	242	216	6,501	13,892
玉川村	597	9	2,802	88	148	3,041	6,685
平田村	611	9	2,532	149	186	3,130	6,617
浅川町	378	19	2,541	85	137	2,427	5,587
古殿町	452	21	2,083	77	76	2,450	5,159
石川郡計	2,993	154	15,840	641	763	17,549	37,940
三春町	1,081	60	6,601	272	332	7,266	15,612
小野町	697	46	3,888	186	211	4,308	9,336
田村郡計	1,778	106	10,489	458	543	11,574	24,948

広野町	679	32	2,609	119	91	1,942	5,472
檜葉町	1,484	92	2,361	392	165	2,657	7,151
富岡町	894	30	1,993	202	252	2,693	6,064
川内村	255	9	1,267	104	45	1,182	2,862
大熊町	442	80	890	117	200	1,326	3,055
双葉町	143	15	366	44	103	647	1,318
浪江町	859	19	2,026	253	205	2,612	5,974
葛尾村	141	5	412	37	23	534	1,152
双葉郡計	4,897	282	11,924	1,268	1,084	13,593	33,048
新地町	682	16	3,140	190	154	3,507	7,689
飯館村	543	16	2,226	143	209	2,544	5,681
相馬郡計	1,225	32	5,366	333	363	6,051	13,370
全郡計	28,093	1,422	139,800	8,034	7,265	146,011	330,625
総合計	129,662	4,572	754,364	32,935	34,034	664,802	1,620,369

※軽自動車については、軽二輪を除く

(5) 新車新規台数の推移

県別	年度別 台数・比	H30年度	R1年度	R2年度	R3年度	R4年度
		登録車	32,834	31,831	28,420	26,776
青森県	対前年度比	98.7	96.9	89.3	94.2	102.1
	軽自動車	24,881	23,172	22,536	19,572	21,846
	対前年度比	99.8	93.1	97.3	86.8	111.6
	合計	57,715	55,003	50,956	46,348	49,186
	対前年度比	99.2	95.3	92.6	91.0	106.1
	登録車	30,984	28,923	25,548	23,296	24,225
岩手県	対前年度比	100.2	93.3	88.3	91.2	104.0
	軽自動車	24,112	22,423	21,776	18,501	20,741
	対前年度比	104.5	93.0	97.1	85.0	112.1
	合計	55,096	51,346	47,324	41,797	44,966
	対前年度比	102.0	93.2	92.2	88.3	107.6
	登録車	66,595	64,233	56,788	51,241	52,977
宮城県	対前年度比	100.6	96.5	88.4	90.2	103.4
	軽自動車	34,795	34,344	32,524	27,522	30,282
	対前年度比	101.4	98.7	94.7	84.6	110.0
	合計	101,390	98,577	89,312	78,763	83,259
	対前年度比	100.9	97.2	90.6	88.2	105.7
	登録車	26,628	24,986	22,744	19,978	20,514
秋田県	対前年度比	100.6	93.8	91.0	87.8	102.7
	軽自動車	24,101	22,084	20,421	17,817	18,978
	対前年度比	102.6	91.6	92.5	87.2	106.5
	合計	50,729	47,070	43,165	37,795	39,492
	対前年度比	101.5	92.8	91.7	87.6	104.5
	登録車	33,113	30,195	27,573	25,298	26,064
山形県	対前年度比	102.6	91.2	91.3	91.7	103.0
	軽自動車	23,009	21,489	21,217	18,789	21,409
	対前年度比	102.0	93.4	98.7	88.6	113.9
	合計	56,122	51,684	48,790	44,087	47,473
	対前年度比	102.4	92.1	94.4	90.4	107.7
	登録車	53,265	52,463	46,423	40,643	40,269
福島県	対前年度比	98.4	98.5	88.5	87.5	99.1
	軽自動車	32,781	33,365	30,245	26,331	29,477
	対前年度比	101.7	101.8	90.6	87.1	111.9
	合計	86,046	85,828	76,668	66,974	69,746
	対前年度比	99.6	99.7	89.3	87.4	104.1
	登録車	243,419	232,631	207,496	187,232	191,389
管内計	対前年度比	100.1	95.6	89.2	90.2	102.2
	軽自動車	163,679	156,877	148,719	128,532	142,733
	対前年度比	101.9	95.8	94.8	86.4	111.0
	合計	407,098	389,508	356,215	315,764	334,122
	対前年度比	100.8	95.7	91.5	88.6	105.8
	登録車	3,358,097	3,206,037	2,920,652	2,684,610	2,716,469
全国	対前年度比	100.0	95.5	91.1	91.9	101.2
	軽自動車	1,922,995	1,855,967	1,757,748	1,554,971	1,692,689
	対前年度比	103.4	96.5	94.7	88.5	108.9
	合計	5,281,092	5,062,004	4,678,400	4,239,581	4,409,158
	対前年度比	101.2	95.9	92.4	90.6	104.0

(6) 自動車登録番号標（車両番号を含む）交付代行者

令和5年8月29日現在

県別	業務の範囲 代行者名及び事業場の位置	交付手数料（1枚）：円																	
		区域	自動車の種別	登録番号標										車両番号標					
				大型					中型					中型				小型	
				ペイント式	字光式	地方版図柄	全国版図柄	大阪万博	ペイント式	字光式	地方版図柄	全国版図柄	大阪万博	ペイント式	字光式	地方版図柄	全国版図柄		大阪万博
青森	一般社団法人 青森県自動車協会 青森市大字浜田字豊田139-21 52.8.26事業開始	青森県	登録自動車及び小型二輪車	1,090 (2,570)	2,180 (3,230)	5,900	6,140	6,125	800 (2,050)	1,600 (2,740)	3,840	3,940	3,850					650	
	一般社団法人 青森県自動車協会八戸事業場 八戸市桔梗野工業団地二丁目12-65 58.12.5事業開始																		
森	一般社団法人 青森県自動車整備振興会 青森市大字浜田字豊田129-12 30.4.1事業開始		軽自動車											830 (2,130)	2,580 (3,460)	4,220	4,260	4,400	
岩手	一般社団法人 岩手県自動車整備振興会 紫波郡矢巾町流通センター南二丁目8-3 29.9.17事業開始	岩手県	全部	1,090 (2,570)	2,185 (3,240)	6,090	6,200	6,360	800 (2,055)	1,600 (2,745)	3,920	3,910	3,950	805 (2,070)	2,505 (3,360)	4,245	4,300	4,345	650
宮城	一般社団法人 宮城県自動車協会 仙台市宮城野区扇町三丁目3-10 29.2.10事業開始	宮城県	全部	1,090 (2,570)	2,180 (3,240)	5,890	6,150	6,300	800 (2,050)	1,600 (2,740)	3,800	3,950	4,100	800 (2,050)	2,520 (3,360)	3,800	4,050	4,200	650
秋田	一般財団法人 秋田県全自動車協会 秋田市八橋大畑二丁目12-55 46.4.6事業開始	秋田県	全部	1,095 (2,460)	2,195 (3,230)	6,340	6,090	6,160	800 (2,045)	1,600 (2,735)	4,050	3,890	3,880	800 (2,055)	2,505 (3,320)	4,450	3,970	3,960	650

(注) 交付手数料欄の（ ）内は、希望番号交付手数料

県別	代行者名及び事業場の位置	業務の範囲		交 付 手 数 料 (1 枚) : 円															
		区域	自動車の種別	登 録 番 号 標										車 両 番 号 標					
				大 型					中 型					中 型					小型
				ペイント式	字光式	地方版図柄	全国版図柄	大阪万博	ペイント式	字光式	地方版図柄	全国版図柄	大阪万博	ペイント式	字光式	地方版図柄	全国版図柄	大阪万博	
山形	一般社団法人 山形県自動車整備振興会 山形市漆山字行段1961 30. 5. 28事業開始	山形県	全 部	1, 100 (2, 460)	2, 200 (3, 230)	6, 200	5, 950	6, 200	800 (2, 045)	1, 600 (2, 730)	3, 985	3, 865	3, 945	825 (2, 120)	2, 600 (3, 455)	4, 330	4, 255	4, 340	680
	一般社団法人 山形県自動車整備振興会庄内分室 東田川郡三川町大字押切新田字歌枕109-6 54. 3. 12事業開始																		
福島	一般財団法人 福島県自動車会議所 福島市吉倉字吉田40 40. 1. 20事業開始	福島県	全 部	1, 090 (2, 575)	2, 185 (3, 240)	(白河) 6, 200 (いわき) 6, 565	6, 155	6, 385	800 (2, 055)	1, 600 (2, 745)	(白河) 3, 990 (いわき) 4, 325	3, 910	4, 095	800 (2, 065)	2, 525 (3, 360)	(白河) 3, 990 (いわき) 4, 355	3, 910	4, 125	650
	一般財団法人 福島県自動車会議所いわき支所 いわき市内郷綴町舟場1-138 54. 4. 23事業開始																		

(注) 交付手数料欄の () 内は、希望番号交付手数料

10 自動車整備の現況

(1) 認証・認定・指定工場数等

① 認証

項目 県別	R 4 年度末 工場数	内専門認証 工場数	R 4 年度中		対前年度 増減数	整備主任者数 (人)
			新規	廃止+取消		
青 森	1,277	90	12	18	△ 6	2,435
岩 手	1,193	78	6	10	△ 4	3,076
宮 城	1,972	265	27	22	5	4,420
秋 田	1,035	123	21	12	9	2,610
山 形	1,277	145	25	15	10	2,940
福 島	1,882	240	25	25	0	4,574
計	8,636	941	116	102	14	20,055

項目 県別	事業の種類別の工場数内訳 (R 4 年度末)				
	普通	普通・小型	普通・軽	小型	軽
青 森	10	1,229	0	35	3
岩 手	24	1,125	11	32	1
宮 城	22	1,835	11	99	5
秋 田	15	954	45	19	2
山 形	28	1,136	71	39	3
福 島	11	1,803	1	62	5
計	110	8,082	139	286	19

(注) 事業の種類別においては「普通：普通自動車」「小型：小型自動車」「軽：軽自動車」を示す。

② 指定

項目 県別	R 4 年度末 工場数	内中小企業組合		R 4 年度中		対前年度 増減数	自動車 検査員 数(人)
		協同組合	協業組合	新規	廃止+取消		
青 森	380	1	5	9	11	△ 2	1,124
岩 手	509	1	6	14	14	0	1,671
宮 城	622	1	6	5	3	2	2,189
秋 田	336	0	9	3	2	1	1,197
山 形	339	1	5	3	2	1	1,223
福 島	613	0	7	19	19	0	1,951
計	2,799	4	38	53	51	2	9,355

③ 認定

項目 県別	一種	二種	特殊整備工場					計
			車体一種	車体二種	電装	原動機	タイヤ	
青 森	0	0	14	29	12	0	0	55
岩 手	3	4	10	11	3	0	0	24
宮 城	4	15	14	17	8	0	16	55
秋 田	6	4	4	2	4	0	0	10
山 形	3	6	14	16	2	0	0	32
福 島	1	2	10	13	7	0	1	31
計	17	31	66	88	36	0	17	207

(2) 認証・指定工場の推移

令和5年3月31現在

認定工場	年度		29	30	R1	R2	R3	R4
	県別							
青森	工場数		1,328	1,301	1,294	1,287	1,283	1,277
	対前年度増減数		△ 12	△ 27	△ 7	△ 7	△ 4	△ 6
岩手	工場数		1,200	1,197	1,192	1,190	1,197	1,193
	対前年度増減数		△ 9	△ 3	△ 5	△ 2	7	△ 4
宮城	工場数		1,946	1,962	1,961	1,966	1,967	1,972
	対前年度増減数		17	16	△ 1	5	1	5
秋田	工場数		1,015	1,013	1,009	1,013	1,026	1,035
	対前年度増減数		△ 2	△ 2	△ 4	4	13	9
山形	工場数		1,257	1,257	1,267	1,273	1,267	1,277
	対前年度増減数		△ 10	0	10	6	△ 6	10
福島	工場数		1,910	1,912	1,903	1,890	1,882	1,882
	対前年度増減数		△ 7	2	△ 9	△ 13	△ 8	0
計	工場数		8,656	8,642	8,626	8,619	8,622	8,636
	対前年度増減数		△ 23	△ 14	△ 16	△ 7	3	14

指定工場	年度		29	30	R1	R2	R3	R4
	県別							
青森	工場数		394	388	386	384	382	380
	対前年度増減数		△ 4	△ 6	△ 2	△ 2	△ 2	△ 2
岩手	工場数		503	503	505	507	509	509
	対前年度増減数		3	0	2	2	2	0
宮城	工場数		617	618	617	618	620	622
	対前年度増減数		7	1	△ 1	1	2	2
秋田	工場数		335	334	336	335	335	336
	対前年度増減数		△ 3	△ 1	2	△ 1	0	1
山形	工場数		337	338	340	339	338	339
	対前年度増減数		△ 1	1	2	△ 1	△ 1	1
福島	工場数		617	618	621	615	613	613
	対前年度増減数		6	1	3	△ 6	△ 2	0
計	工場数		2,803	2,799	2,805	2,798	2,797	2,799
	対前年度増減数		8	△ 4	6	△ 7	△ 1	2

(注) 認証工場数には指定工場を含む。

(3) 自動車整備士養成施設の一覧

令和5年3月31日現在

種別	県別	名 称	所 在 地
一 種	青 森	青森県立八戸工科学院	青森県八戸市桔梗野工業団地2丁目5-30
		青森山田高等学校	青森県青森市大矢沢字野田134-5 (自動車専攻科) 青森県青森市青葉3丁目13-40 (自動車科)
		八戸学院野辺地西高等学校	青森県上北郡野辺地町字枇杷野51-6
		弘前東高等学校	青森県弘前市川先4丁目4-1
		青森県立弘前高等技術専門校	青森県弘前市大字緑ヶ丘1丁目9-1
		青森県立三本木農業高等学校	青森県十和田市大字相坂字高清水78-92 (R5.3.31廃止)
	岩 手	岩手県立千厩高等技術専門校	岩手県一関市千厩町千厩字神の田60-1
		専修大学北上高等学校	岩手県北上市新殻町2-4-64
		岩手県立宮古高等技術専門校	岩手県宮古市松山第8地割29-3
		岩手県立二戸高等技術専門校	岩手県二戸市石切所字上野々92-1
	宮 城	学校法人赤門学院 専門学校 赤門自動車整備大学校	宮城県仙台市青葉区川内川前丁61
		学校法人角川学園 専門学校 花壇自動車大学校	宮城県仙台市青葉区花壇8-1
		宮城県立仙台高等技術専門校	宮城県仙台市宮城野区田子1丁目4-1
		宮城県立石巻高等技術専門校	宮城県石巻市門脇字青葉西27-1
		宮城県立気仙沼高等技術専門校	宮城県気仙沼市大峠山1-174

一 種	秋 田	秋田県立秋田技術専門学校	秋田県秋田市新屋町字砂奴寄4-53
		秋田県立鷹巣技術専門学校	秋田県北秋田市綴子字街道下191
	山 形	学校法人明正学園 山形明正高等学校	山形県山形市飯田1丁目1-8
		学校法人羽黒学園 羽黒高等学校	山形県鶴岡市羽黒町手向字薬師沢198
		山形県立山形職業能力開発専門学校	山形県山形市松栄2丁目2-1
		山形職業能力訓練センター	山形県山形市あけぼの2丁目1-1
	福 島	学校法人会津北嶺高等学校	福島県会津若松市相生町3-2
		福島県立テクノアカデミー 会津職業能力開発校	福島県喜多方市塩川町御殿場4丁目16
		学校法人小林学園 福島県理工専門学校	福島県田村郡三春町下舞木字石崎157
		福島県立テクノアカデミー 浜職業能力開発校	福島県南相馬市原町区萱浜字巢掛場45-112
学校法人 国際総合学園 国際情報工科自動車大学校		福島県郡山市方八町2丁目4-15、2-30	
二 種	青 森	青森県自動車整備振興会技術講習所	青森県青森市大字浜田字豊田129-12
	岩 手	岩手県自動車整備振興会技術講習所	岩手県紫波郡矢巾町流通センター南2丁目8-2
	宮 城	宮城県自動車整備振興会技術講習所	宮城県仙台市宮城野区扇町4丁目1-32
	秋 田	秋田県自動車整備振興会技術講習所	秋田県秋田市八橋大畑2丁目12-63
	山 形	山形県自動車整備振興会技術講習所	山形県山形市大字漆山字行段1961
	福 島	福島県自動車整備振興会技術講習所	福島県福島市吉倉字吉田5
※	青 森	八戸工業大学	青森県八戸市大字妙字大開88-1
	宮 城	石巻専修大学	宮城県石巻市南境新水戸1

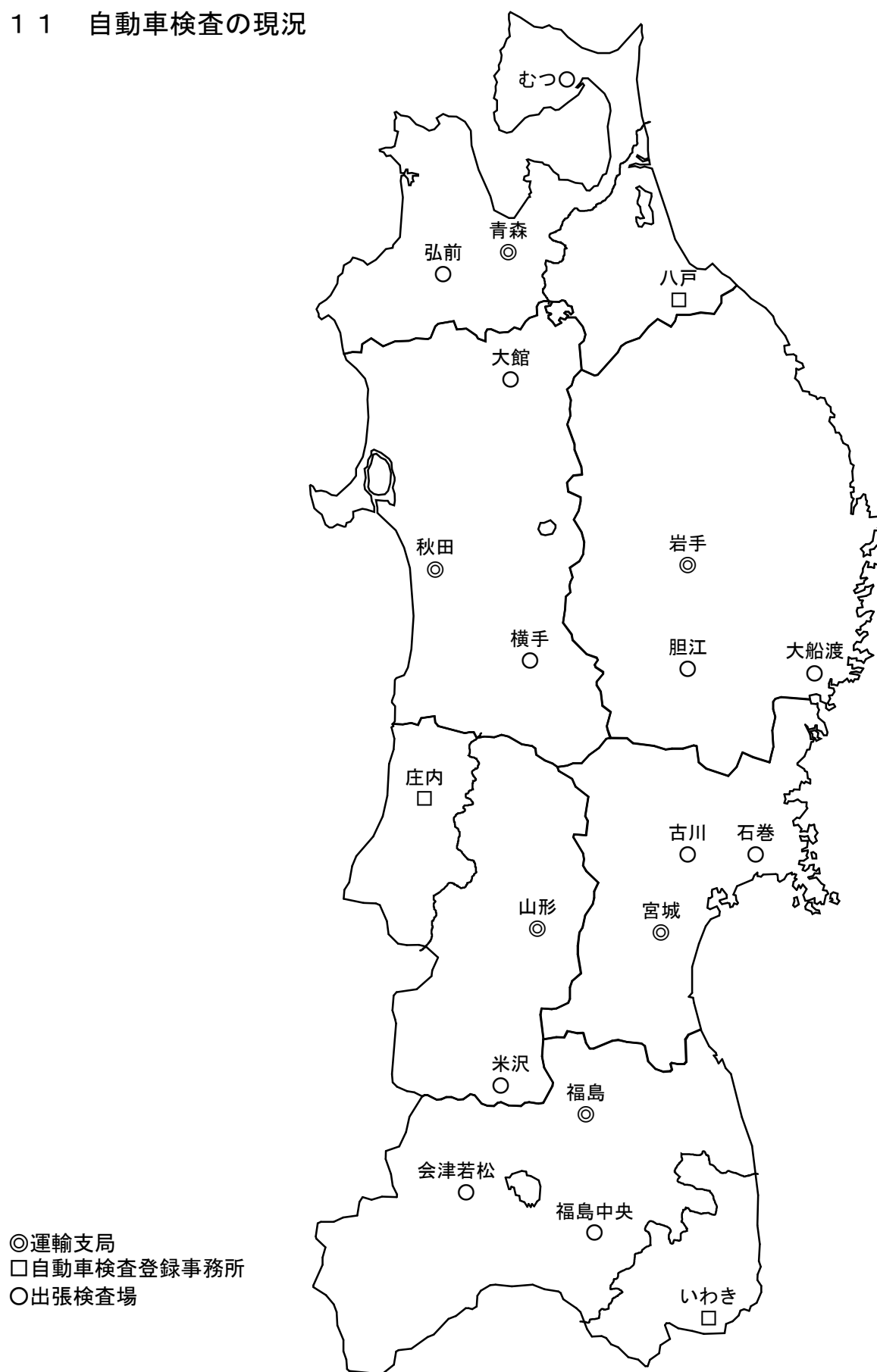
(※) 国土交通大臣が定める自動車に関する学科を有する大学

(4) 自動車整備士技能検定合格者の推移（運輸局計）

級別	検定種目	年度					
		29	30	R1	R2	R3	R4
一級	小型自動車整備士	28	45	83	87	86	88
	小 計	28	45	83	87	86	88
二級	ガソリン自動車整備士	888	903	943	858	995	943
	ジーゼル自動車整備士	640	622	636	615	725	699
	自動車シャシ整備士	55	38	45	40	36	30
	二輪自動車整備士	52	67	47	67	58	29
	小 計	1,635	1,630	1,671	1,580	1,814	1,701
三級	自動車シャシ整備士	243	251	214	177	152	149
	自動車ガソリン・エンジン整備士	482	499	428	402	533	389
	自動車ジーゼル・エンジン整備士	93	71	60	81	91	61
	二輪自動車整備士	4	11	3	5	3	1
	小 計	822	832	705	665	779	600
特殊	自動車タイヤ整備士	0	0	0	0	0	0
	自動車電気装置整備士	9	1	0	0	17	42
	自動車車体整備士	78	90	111	97	88	62
	小 計	87	91	111	97	105	104
合 計		2,572	2,598	2,570	2,429	2,784	2,493

(注) 合格者数については東北運輸局において合格発表を行った人数。

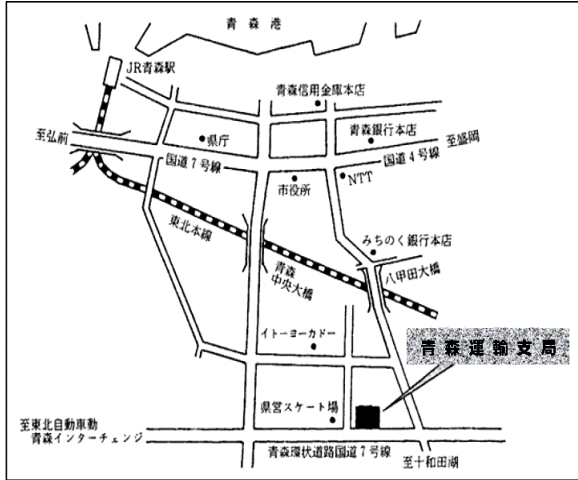
1 1 自動車検査の現況



①運輸支局・自動車検査登録事務所の所在地

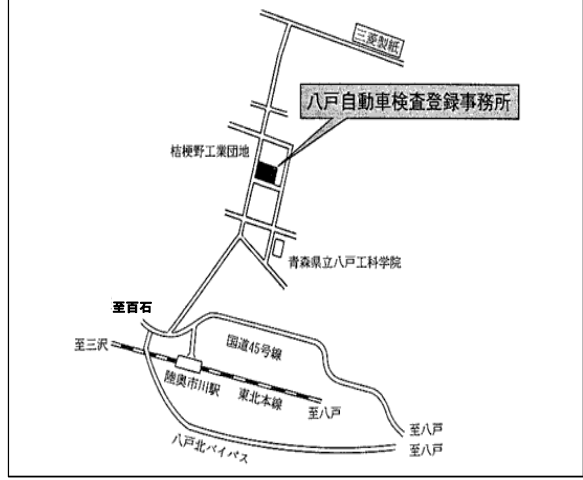
青森運輸支局

〒030-0843 青森市大字浜田字豊田139-13
TEL (050) 5540-2008



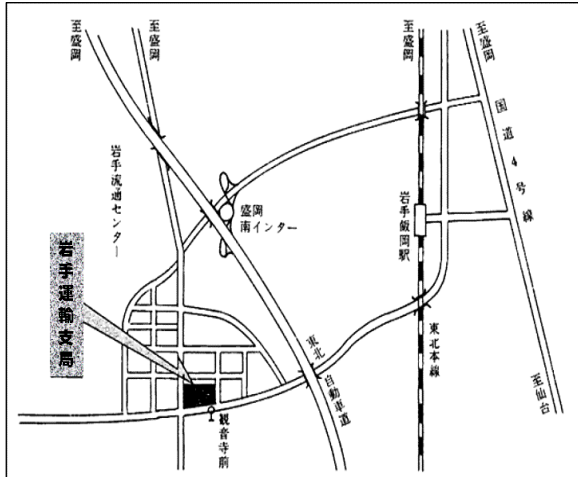
青森運輸支局八戸自動車検査登録事務所

〒039-2246 八戸市桔梗野工業団地2丁目12-12
TEL (050) 5540-2009



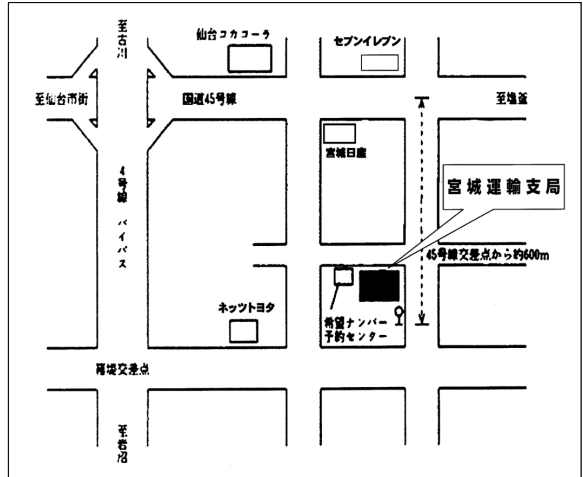
岩手運輸支局

〒020-0891 岩手県紫波郡矢巾町流通センター
南2丁目8-5 TEL (050) 5540-2010



宮城運輸支局

〒983-8540 仙台市宮城野区扇町3丁目3-15
TEL (050) 5540-2011



秋田運輸支局

〒010-0816 秋田市泉字登木74-3
TEL (050) 5540-2012

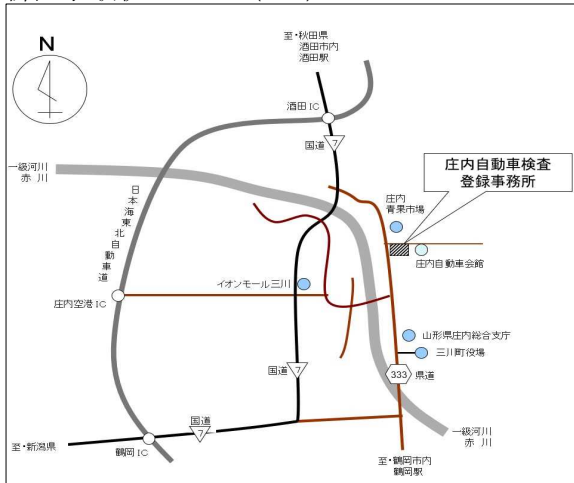


山形運輸支局

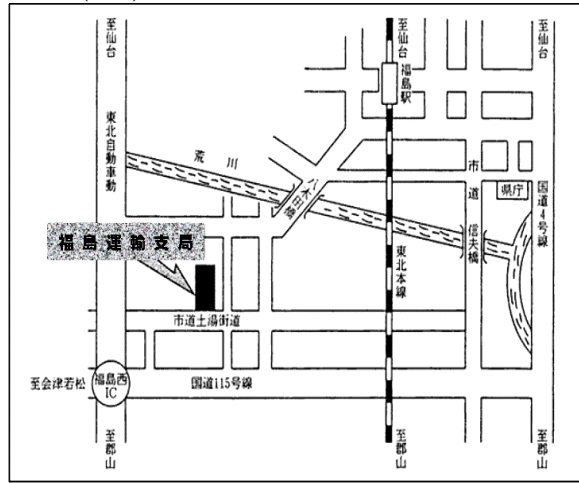
〒990-2161 山形市大字漆山字行段1422-1
TEL (050) 5540-2013



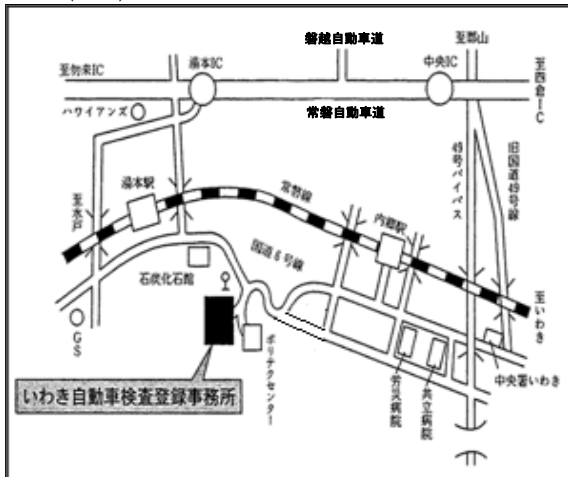
山形運輸支局庄内自動車検査登録事務所
 〒997-1321 山形県東田川郡三川町大字押切
 新田字歌枕3 TEL (050) 5540-2014



福島運輸支局
 〒960-8165 福島市吉倉字吉田54
 TEL (050) 5540-2015



福島運輸支局いわき自動車検査登録事務所
 〒973-8403 いわき市内郷綴町字舟場1-135
 TEL (050) 5540-2016



軽自動車については、軽自動車検査協会となります。



HPアドレス

<http://www.keikenkvo.or.jp/>

② 出張検査場の所在地

支局名	検査場	名称	所在地
青森	弘前	一般社団法人弘前自動車協会	弘前市大字神田四丁目2-10
	むつ	下北地区自動車整備事業協同組合	むつ市海老川町13-3
岩手	胆江	協同組合胆江自動車検査場	奥州市江刺区愛宕字桜ノ木93-2
	大船渡	大船渡自動車整備事業協同組合	大船渡市大船渡町字地ノ森62-10
宮城	古川	宮城県自動車整備商工組合	大崎市古川沢田字新原際67
	石巻	石巻車検協会(被災により休止中)	石巻市大街道東三丁目19-50
秋田	大館	一般社団法人大館北秋田自動車協会	大館市字観音堂401
	横手	一般社団法人秋田県南自動車連合会	横手市朝日ヶ丘二丁目2-37
山形	米沢	一般財団法人米沢自動車協会	米沢市窪田町窪田325-5
福島	福島中央	福島中央自動車検査場維持会	須賀川市大字滑川字関ノ上36-1
	会津若松	会津若松自動車検査場維持会	会津若松市神指町大字南四合字深川西267