

9 自動車登録の現況

(1) 自動車保有車両数

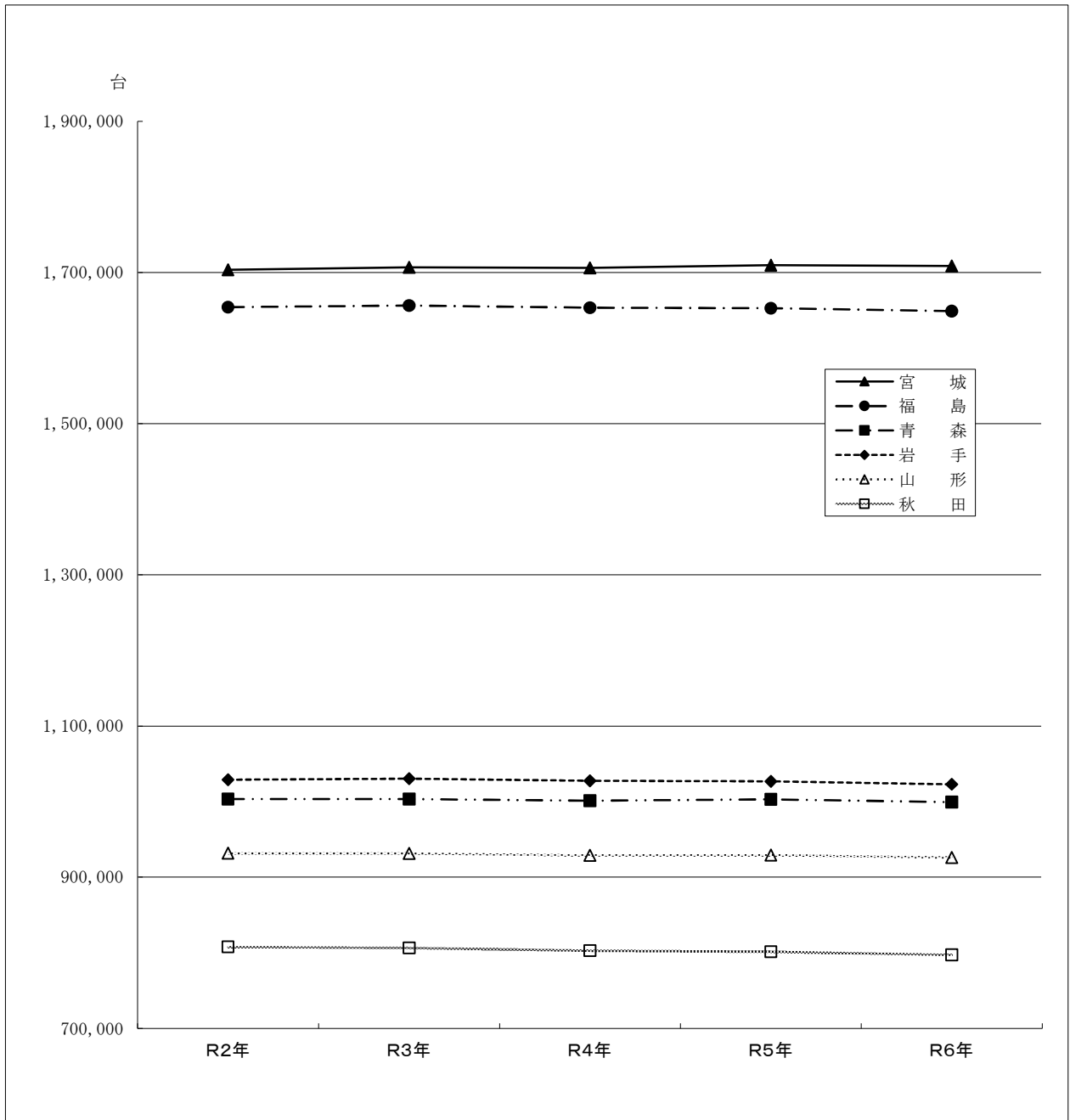
令和6年3月31日現在

用途別	県別		青森	岩手	宮城	秋田	山形	福島	局管内計	全国
	車種別									
貨物車	普通		33,508	35,059	55,748	20,471	23,979	54,008	222,773	2,459,836
	小型	四輪	45,719	43,748	75,462	28,780	35,932	71,356	300,997	3,494,173
		三輪	6	7	15	4	7	13	52	1,008
	被けん引車		1,105	1,080	3,470	610	617	2,365	9,247	198,524
	軽	四輪	133,416	140,906	155,687	118,328	123,255	195,642	867,234	8,368,517
		三輪	3	10	12	6	9	8	48	1,202
	貨物計		213,757	220,810	290,394	168,199	183,799	323,392	1,400,351	14,523,260
乗合車	普通		1,620	1,326	2,236	861	710	1,800	8,553	103,019
	小型		1,856	1,724	2,289	1,145	1,514	2,630	11,158	107,084
	乗合計		3,476	3,050	4,525	2,006	2,224	4,430	19,711	210,103
乗用車	普通		192,386	208,084	419,050	156,774	191,253	389,987	1,557,534	20,983,071
	小型		205,853	211,934	405,639	174,033	208,876	360,329	1,566,664	17,769,703
	軽四輪		322,879	317,149	479,872	248,943	286,591	466,714	2,122,148	23,226,180
	乗用計		721,118	737,167	1,304,561	579,750	686,720	1,217,030	5,246,346	61,978,954
特種(殊)用途車	特種用途	普通	18,422	16,598	25,435	10,614	11,120	23,294	105,483	1,138,803
		小型	1,470	2,061	2,897	1,500	1,768	3,586	13,282	160,117
	大型特殊		10,289	6,047	3,955	9,880	8,874	6,084	45,129	362,110
	軽		2,361	1,942	3,588	1,935	2,280	3,392	15,498	159,894
	特種用途計		32,542	26,648	35,875	23,929	24,042	36,356	179,392	1,820,924
二輪車	小型二輪		14,214	17,212	38,786	11,480	15,308	34,690	131,690	1,918,542
	軽二輪		14,197	17,926	34,717	11,849	13,854	33,076	125,619	2,116,890
	二輪計		28,411	35,138	73,503	23,329	29,162	67,766	257,309	4,035,432
総合計			999,304	1,022,813	1,708,858	797,213	925,947	1,648,974	7,103,109	82,568,673
対前年同月比較増減	車両数		-3,515	-4,188	-991	-4,161	-3,416	-3,938	-20,209	117,323
	%		-0.4	-0.4	-0.1	-0.5	-0.4	-0.2	-0.3	0.1
登録自動車			512,234	527,668	996,196	404,672	484,650	915,452	3,840,872	46,777,448
検査対象自動車			526,448	544,880	1,034,982	416,152	499,958	950,142	3,972,562	48,695,990
軽自動車			472,856	477,933	673,876	381,061	425,989	698,832	3,130,547	33,872,683

(注) その他の検査対象外軽自動車は、軽二輪車に含む。

(2) 県別自動車保有車両数の推移

各年3月31日現在



年別 県別	R 2 年		R 3 年		R 4 年		R 5 年		R 6 年	
	台	指数	台	指数	台	指数	台	指数	台	指数
青 森	1,003,188	100	1,003,353	100.0	1,001,224	99.8	1,002,819	100.0	999,304	99.6
岩 手	1,029,153	100	1,030,341	100.1	1,027,673	99.9	1,027,001	99.8	1,022,813	99.4
宮 城	1,703,753	100	1,706,936	100.2	1,706,322	100.2	1,709,849	100.4	1,708,858	100.3
秋 田	807,848	100	806,363	99.8	803,061	99.4	801,374	99.2	797,213	98.7
山 形	931,835	100	931,496	100.0	928,911	99.7	929,363	99.7	925,947	99.4
福 島	1,654,067	100	1,656,294	100.1	1,653,472	100.0	1,652,912	99.9	1,648,974	99.7

(3) 車種別自動車保有車両数の推移

各年3月31日現在

用途別	年 別		R 2 年	R 3 年	R 4 年	R 5 年	R 6 年	R6年/R2年 (%)
	車種別							
貨物車	普通貨物		228,420	228,509	227,366	225,324	222,773	97.5
	小型貨物	四輪	309,734	307,770	305,574	304,096	300,997	97.2
		三輪	50	50	52	52	52	104.0
	被けん引車		8,479	8,607	8,984	9,074	9,247	109.1
	貨物計		546,683	544,936	541,976	538,546	533,069	97.5
乗合車	普通乗合		9,409	9,152	8,888	8,714	8,553	90.9
	小型乗合		12,606	12,171	11,786	11,445	11,158	88.5
	乗合計		22,015	21,323	20,674	20,159	19,711	89.5
乗用車	普通乗用		1,459,713	1,487,922	1,509,753	1,530,916	1,557,534	106.7
	小型乗用		1,728,792	1,691,119	1,650,461	1,612,294	1,566,664	90.6
	乗用計		3,188,505	3,179,041	3,160,214	3,143,210	3,124,198	98.0
特種用途車	普通車		105,180	105,517	105,512	105,618	105,483	100.3
	小型車		13,227	13,244	13,255	13,287	13,282	100.4
	特種用途計		118,407	118,761	118,767	118,905	118,765	100.3
大型特殊車			42,713	43,104	43,637	44,467	45,129	105.7
小型二輪車			119,097	122,289	125,737	129,379	131,690	110.6
軽自動車	四輪	貨物	888,864	885,614	883,129	886,883	882,732	99.3
		乗用	2,087,452	2,101,198	2,104,940	2,117,881	2,122,148	101.7
	三輪		49	49	49	49	48	98.0
	二輪		116,059	118,468	121,540	123,839	125,619	108.2
	軽自動車計		3,092,424	3,105,329	3,109,658	3,128,652	3,130,547	101.2
総合計			7,129,844	7,134,783	7,120,663	7,123,318	7,103,109	99.6
対前年比			99.7	100.1	99.8	100.0	99.7	

(注) 検査対象軽自動車の特種用途車は、軽貨物四輪を含む。その他の検査対象外軽自動車は、軽二輪車を含む。

(4) 市町村別車種別保有車両数

青森県

令和6年3月31日現在

用途別 市町村別	貨物	乗合	乗用	特種(殊)	小型二輪	軽自動車	合計
青森市	15,253	676	81,861	6,879	2,980	84,060	191,709
弘前市	9,814	392	49,077	3,840	1,765	61,774	126,662
黒石市	2,063	62	8,856	1,057	393	14,267	26,698
五所川原市	3,342	157	15,252	1,214	572	22,692	43,229
むつ市	2,742	180	17,848	1,419	536	18,935	41,660
つがる市	2,910	89	9,052	841	422	15,780	29,094
平川市	1,885	40	8,320	570	339	13,905	25,059
八戸市	14,325	554	77,707	4,651	2,314	71,167	170,718
十和田市	5,434	175	21,701	2,028	774	24,098	54,210
三沢市	1,967	132	19,289	664	865	13,642	36,559
全市計	59,735	2,457	308,963	23,163	10,960	340,320	745,598
平内町	716	46	2,967	222	118	3,719	7,788
外ヶ浜町	300	28	1,337	165	29	1,878	3,737
今別町	135	11	623	66	15	861	1,711
蓬田村	204	10	711	62	36	1,124	2,147
東津軽郡計	1,355	95	5,638	515	198	7,582	15,383
鱒ヶ沢町	562	56	2,413	281	88	4,153	7,553
深浦町	439	42	2,030	181	40	3,089	5,821
西津軽郡計	1,001	98	4,443	462	128	7,242	13,374
西目屋村	88	7	359	42	8	608	1,112
中津軽郡計	88	7	359	42	8	608	1,112
藤崎町	1,001	17	4,318	393	199	6,506	12,434
大鰐町	419	21	2,251	136	85	3,750	6,662
田舎館村	390	3	2,098	133	78	3,385	6,087
南津軽郡計	1,810	41	8,667	662	362	13,641	25,183
板柳町	797	19	3,494	276	190	6,329	11,105
中泊町	986	61	2,957	358	113	4,601	9,076
鶴田町	693	23	3,167	214	180	6,217	10,494
北津軽郡計	2,476	103	9,618	848	483	17,147	30,675
野辺地町	634	34	3,861	304	145	4,108	9,086
横浜町	379	19	1,516	137	37	1,603	3,691
おいらせ町	1,566	60	9,269	468	345	9,651	21,359

六戸町	1,048	59	3,807	221	184	4,645	9,964
七戸町	1,391	43	5,167	477	212	6,285	13,575
東北町	1,616	91	5,834	475	185	7,076	15,277
六ヶ所村	1,927	141	5,726	673	120	3,885	12,472
上北郡計	8,561	447	35,180	2,755	1,228	37,253	85,424
大間町	296	17	1,787	131	15	1,730	3,976
東通村	452	31	2,266	204	47	2,321	5,321
風間浦村	43	5	537	44	15	558	1,202
佐井村	88	6	541	51	5	686	1,377
下北郡計	879	59	5,131	430	82	5,295	11,876
三戸町	603	44	2,831	219	136	4,586	8,419
五戸町	1,228	50	5,179	283	175	7,600	14,515
田子町	454	8	1,582	219	47	2,892	5,202
南部町	927	12	5,475	238	255	8,062	14,969
階上町	934	43	4,399	269	126	5,037	10,808
新郷村	287	12	774	76	26	1,394	2,569
三戸郡計	4,433	169	20,240	1,304	765	29,571	56,482
全郡計	20,603	1,019	89,276	7,018	3,254	118,339	239,509
総合計	80,338	3,476	398,239	30,181	14,214	458,659	985,107

岩手県

用途別 市町村別	用途別							合計
	貨物	乗合	乗用	特種(殊)	小型二輪	軽自動車		
盛岡市	14,382	494	103,948	3,723	3,681	75,077	201,305	
釜石市	1,859	95	10,333	679	407	10,805	24,178	
宮古市	3,345	163	15,007	1,141	696	18,418	38,770	
一関市	6,930	356	38,396	2,057	1,769	49,366	98,874	
大船渡市	2,906	113	12,903	1,053	456	13,605	31,036	
花巻市	5,644	216	33,789	1,920	1,403	39,199	82,171	
奥州市	7,640	204	39,013	2,134	1,708	51,037	101,736	
北上市	6,720	170	34,314	2,008	1,472	36,306	80,990	
久慈市	2,523	99	10,662	888	464	13,675	28,311	
遠野市	1,765	91	8,632	612	330	10,684	22,114	
陸前高田市	1,070	48	6,407	411	261	7,961	16,158	
二戸市	1,883	87	8,191	685	310	12,271	23,427	
八幡平市	1,938	133	8,678	696	283	11,363	23,091	
滝沢市	3,195	152	18,859	761	990	19,201	43,158	
全市計	61,800	2,421	349,132	18,768	14,230	368,968	815,319	

雫石町	1,392	53	5,446	349	248	7,070	14,558
葛巻町	464	19	1,664	168	44	2,252	4,611
岩手町	1,030	22	3,964	232	173	5,341	10,762
岩手郡計	2,886	94	11,074	749	465	14,663	29,931
紫波町	2,224	77	11,492	605	522	13,930	28,850
矢巾町	4,691	63	11,008	1,549	379	10,829	28,519
紫波郡計	6,915	140	22,500	2,154	901	24,759	57,369
西和賀町	402	21	1,730	250	57	2,393	4,853
和賀郡計	402	21	1,730	250	57	2,393	4,853
金ヶ崎町	1,255	46	5,517	354	256	6,574	14,002
胆沢郡計	1,255	46	5,517	354	256	6,574	14,002
平泉町	445	16	2,485	240	132	3,291	6,609
西磐井郡計	445	16	2,485	240	132	3,291	6,609
住田町	288	19	1,755	97	39	2,064	4,262
気仙郡計	288	19	1,755	97	39	2,064	4,262
大槌町	529	41	3,459	184	194	4,438	8,845
上閉伊郡計	529	41	3,459	184	194	4,438	8,845
岩泉町	794	48	2,432	325	78	3,881	7,558
田野畑村	352	20	1,066	136	29	1,632	3,235
普代村	236	12	812	64	20	1,188	2,332
山田町	880	27	4,454	243	221	5,938	11,763
下閉伊郡計	2,262	107	8,764	768	348	12,639	24,888
軽米町	650	42	2,553	256	114	4,207	7,822
野田村	242	10	1,230	88	60	1,834	3,464
洋野町	1,020	34	4,764	289	196	6,686	12,989
九戸村	447	18	1,704	168	66	2,699	5,102
九戸郡計	2,359	104	10,251	801	436	15,426	29,377
一戸町	753	41	3,351	341	154	4,792	9,432
二戸郡計	753	41	3,351	341	154	4,792	9,432
全郡計	18,094	629	70,886	5,938	2,982	91,039	189,568
総合計	79,894	3,050	420,018	24,706	17,212	460,007	1,004,887

宮城県

用途別 市町村別	貨物	乗合	乗用	特種(殊)	小型二輪	軽自動車	合計
仙台市	58,008	1,733	383,902	12,421	15,187	190,244	661,495
石巻市	10,450	268	52,918	2,802	3,072	52,263	121,773
塩竈市	2,173	121	16,370	943	761	14,409	34,777
大崎市	8,219	296	47,238	1,780	2,573	51,855	111,961
気仙沼市	3,261	188	20,793	1,119	932	24,078	50,371
白石市	1,664	56	11,224	411	685	12,968	27,008
名取市	5,411	237	31,084	1,154	1,357	22,891	62,134
角田市	1,947	51	10,078	352	764	12,486	25,678
岩沼市	3,570	89	17,076	1,066	686	12,826	35,313
多賀城市	3,139	83	21,345	945	1,000	16,108	42,620
登米市	5,494	214	28,606	1,283	1,756	36,039	73,392
栗原市	4,098	241	23,793	1,104	1,332	30,512	61,080
東松島市	2,491	35	14,283	503	819	14,226	32,357
富谷市	1,969	129	19,578	472	951	13,301	36,400
全市計	111,894	3,741	698,288	26,355	31,875	504,206	1,376,359
七ヶ宿町	88	8	425	55	31	568	1,175
蔵王町	1,163	25	4,390	372	283	5,357	11,590
刈田郡計	1,251	33	4,815	427	314	5,925	12,765
大河原町	1,036	35	8,453	255	425	8,303	18,507
村田町	742	38	3,766	232	197	4,714	9,689
柴田町	1,393	44	12,707	420	653	12,347	27,564
川崎町	698	53	3,271	158	174	3,970	8,324
柴田郡計	3,869	170	28,197	1,065	1,449	29,334	64,084
丸森町	881	33	4,357	173	305	6,317	12,066
伊具郡計	881	33	4,357	173	305	6,317	12,066
山元町	895	12	4,541	193	314	5,164	11,119
亘理町	1,935	17	11,913	415	669	12,909	27,858
亘理郡計	2,830	29	16,454	608	983	18,073	38,977
松島町	447	51	4,300	159	187	4,229	9,373
利府町	1,810	23	13,616	508	696	10,376	27,029
七ヶ浜町	786	26	6,240	295	336	6,099	13,782
宮城郡計	3,043	100	24,156	962	1,219	20,704	50,184
大和町	3,006	124	11,497	625	611	10,183	26,046
大郷町	893	41	3,243	146	167	3,652	8,142

大衡村	1,347	11	2,470	304	119	2,437	6,688
黒川郡計	5,246	176	17,210	1,075	897	16,272	40,876
加美町	1,667	58	8,073	472	460	10,677	21,407
色麻町	521	31	2,326	156	143	3,371	6,548
加美郡計	2,188	89	10,399	628	603	14,048	27,955
涌谷町	816	42	5,450	216	353	6,727	13,604
美里町	1,309	28	8,364	334	457	9,335	19,827
遠田郡計	2,125	70	13,814	550	810	16,062	33,431
女川町	404	53	2,490	192	151	2,466	5,756
牡鹿郡計	404	53	2,490	192	151	2,466	5,756
南三陸町	964	31	4,509	252	180	5,752	11,688
本吉郡計	964	31	4,509	252	180	5,752	11,688
全郡計	22,801	784	126,401	5,932	6,911	134,953	297,782
総合計	134,695	4,525	824,689	32,287	38,786	639,159	1,674,141

秋田県

用途別 市町村別	貨物	乗合	乗用	特種(殊)	小型二輪	軽自動車	合計
秋田市	16,145	503	110,309	5,555	3,803	92,118	228,433
能代市	2,828	145	16,076	1,322	588	20,773	41,732
大館市	4,065	160	22,843	2,099	700	26,628	56,495
横手市	4,081	167	27,796	2,229	1,019	38,888	74,180
由利本荘市	2,964	176	26,269	1,513	950	30,556	62,428
男鹿市	1,319	61	8,099	595	270	10,683	21,027
湯沢市	2,118	115	13,797	1,105	520	18,303	35,958
大仙市	4,329	155	28,109	2,004	889	33,840	69,326
鹿角市	1,644	79	9,215	1,024	263	12,968	25,193
潟上市	1,576	26	10,948	624	487	12,547	26,208
北秋田市	1,521	88	10,337	881	295	11,342	24,464
仙北市	1,260	89	8,590	682	250	10,555	21,426
にかほ市	907	51	8,889	261	408	9,014	19,530
全市計	44,757	1,815	301,277	19,894	10,442	328,215	706,400
小坂町	332	13	1,588	220	64	1,975	4,192
鹿角郡不明	0	0	1	2	0	0	3
鹿角郡計	332	13	1,589	222	64	1,975	4,195
上小阿仁村	72	5	733	61	21	734	1,626

北秋田郡不明	0	0	0	8	0	0	8
北秋田郡計	72	5	733	69	21	734	1,634
三種町	961	21	4,977	283	171	7,672	14,085
八峰町	300	13	2,051	187	80	3,113	5,744
藤里町	122	4	830	61	27	1,427	2,471
山本郡不明	1	0	1	1	0	0	3
山本郡計	1,384	38	7,859	532	278	12,212	22,303
井川町	201	6	1,571	105	48	1,941	3,872
八郎潟町	222	9	1,897	97	67	2,322	4,614
五城目町	243	37	2,764	164	82	3,557	6,847
大潟村	948	8	1,404	54	60	1,535	4,009
南秋田郡不明	2	0	0	6	0	0	8
南秋田郡計	1,616	60	7,636	426	257	9,355	19,350
由利郡不明	0	0	0	5	0	0	5
由利郡計	0	0	0	5	0	0	5
美郷町	983	35	6,494	399	253	8,780	16,944
仙北郡不明	1	0	1	7	0	0	9
仙北郡計	984	35	6,495	406	253	8,780	16,953
東成瀬村	165	6	785	91	24	1,217	2,288
羽後町	553	32	4,425	346	141	6,546	12,043
雄勝郡不明	2	2	8	3	0	0	15
雄勝郡計	720	40	5,218	440	165	7,763	14,346
全郡計	5,108	191	29,530	2,100	1,038	40,819	78,786
不明	0	0	0	0	0	178	178
総合計	49,865	2,006	330,807	21,994	11,480	369,212	785,364

山形県

用途別 市町村別	貨物	乗合	乗用	特種(殊)	小型二輪	軽自動車	合計
山形市	13,427	373	99,027	3,531	2,906	75,578	194,842
米沢市	3,935	167	28,184	1,757	1,214	29,901	65,158
鶴岡市	6,309	315	42,618	2,186	1,742	49,589	102,759
酒田市	6,581	179	36,700	2,505	1,504	40,191	87,660
新庄市	2,420	151	12,804	1,115	536	13,085	30,111
寒河江市	2,299	112	15,440	1,023	536	17,155	36,565
上山市	1,354	77	10,378	461	402	11,639	24,311
村山市	1,544	49	8,771	490	399	10,264	21,517
長井市	1,677	60	10,121	686	385	10,678	23,607

天童市	4,073	100	24,139	1,324	863	25,224	55,723
東根市	2,153	58	18,342	877	718	18,742	40,890
尾花沢市	1,424	52	5,523	493	191	6,691	14,374
南陽市	1,631	44	11,540	625	558	11,861	26,259
全市計	48,827	1,737	323,587	17,073	11,954	320,598	723,776
中山町	496	6	4,233	155	148	4,463	9,501
山辺町	447	11	4,955	134	155	5,291	10,993
東村山郡不明	0	0	2	5	0	0	7
東村山郡計	943	17	9,190	294	303	9,754	20,501
大江町	288	21	2,696	164	114	3,432	6,715
朝日町	317	14	2,161	140	115	3,021	5,768
西川町	221	36	1,889	153	64	2,154	4,517
河北町	789	38	6,623	315	265	7,542	15,572
西村山郡不明	1	0	1	4	0	0	6
西村山郡計	1,616	109	13,370	776	558	16,149	32,578
大石田町	526	26	2,332	177	138	2,862	6,061
北村山郡計	526	26	2,332	177	138	2,862	6,061
舟形町	359	14	1,804	160	80	2,101	4,518
大蔵村	221	14	1,077	113	62	1,452	2,939
戸沢村	268	25	1,490	154	54	1,868	3,859
鮭川村	310	30	1,491	137	52	1,927	3,947
真室川町	384	19	2,620	194	105	3,048	6,370
金山町	348	10	1,734	119	88	2,360	4,659
最上町	494	32	2,962	214	108	3,321	7,131
最上郡不明	2	0	0	7	0	0	9
最上郡計	2,386	144	13,178	1,098	549	16,077	33,432
高島町	1,314	35	8,513	414	379	9,729	20,384
川西町	687	27	5,206	291	287	6,847	13,345
東置賜郡不明	0	0	0	2	0	0	2
東置賜郡計	2,001	62	13,719	707	666	16,576	33,731
白鷹町	737	29	4,895	271	249	5,863	12,044
飯豊町	476	21	2,486	191	109	3,214	6,497
小国町	400	19	2,651	283	125	2,591	6,069
西置賜郡不明	0	0	0	4	0	0	4
西置賜郡計	1,613	69	10,032	749	483	11,668	24,614
三川町	730	7	2,762	198	149	3,298	7,144
庄内町	1,221	35	7,193	466	341	8,945	18,201
東田川郡計	1,951	42	9,955	664	490	12,243	25,345
遊佐町	672	18	4,766	224	167	6,208	12,055
飽海郡計	672	18	4,766	224	167	6,208	12,055

全郡計	11,708	487	76,542	4,689	3,354	91,537	188,317
総合計	60,535	2,224	400,129	21,762	15,308	412,135	912,093

福島県

用途別 市町村別	貨物	乗合	乗用	特種(殊)	小型二輪	軽自動車	合計
福島市	14,458	558	107,156	3,834	5,161	89,806	220,973
会津若松市	6,582	276	43,202	2,157	1,991	37,625	91,833
郡山市	24,216	612	140,540	5,333	5,754	97,698	274,153
いわき市	21,608	680	139,029	5,350	5,045	107,621	279,333
白河市	3,488	131	26,388	848	1,136	21,780	53,771
南相馬市	6,458	118	25,534	1,255	1,451	24,570	59,386
須賀川市	5,550	122	31,879	1,219	1,628	27,901	68,299
相馬市	1,997	82	13,745	537	576	13,356	30,293
喜多方市	2,482	112	17,030	998	774	19,137	40,533
二本松市	4,076	135	20,489	878	1,031	24,049	50,658
田村市	2,496	114	13,778	608	746	17,075	34,817
伊達市	3,325	87	20,533	914	1,294	26,750	52,903
本宮市	3,309	31	12,556	946	697	12,554	30,093
全市計	100,045	3,058	611,859	24,877	27,284	519,922	1,287,045
桑折町	753	31	3,908	224	257	4,932	10,105
国見町	711	2	2,992	140	206	4,151	8,202
川俣町	745	41	4,340	209	269	5,466	11,070
伊達郡計	2,209	74	11,240	573	732	14,549	29,377
大玉村	860	24	3,860	275	228	4,048	9,295
安達郡計	860	24	3,860	275	228	4,048	9,295
天栄村	474	17	2,737	139	125	2,520	6,012
鏡石町	997	19	5,154	219	270	4,513	11,172
岩瀬郡計	1,471	36	7,891	358	395	7,033	17,184
南会津町	1,248	84	6,056	643	191	5,580	13,802

下郷町	366	10	2,116	160	66	2,195	4,913
只見町	281	21	1,551	159	32	1,740	3,784
檜枝岐村	23	1	223	15	1	172	435
南会津郡計	1,918	116	9,946	977	290	9,687	22,934
猪苗代町	817	81	5,428	525	198	5,615	12,664
北塩原村	201	36	1,189	151	36	1,141	2,754
西会津町	304	36	1,969	145	80	2,532	5,066
磐梯町	186	19	1,331	84	65	1,329	3,014
耶麻郡計	1,508	172	9,917	905	379	10,617	23,498
会津坂下町	898	53	5,657	362	279	6,507	13,756
湯川村	174	4	1,278	52	55	1,445	3,008
柳津町	148	22	1,204	78	43	1,366	2,861
河沼郡計	1,220	79	8,139	492	377	9,318	19,625
会津美里町	917	40	7,346	305	364	8,045	17,017
金山町	146	8	623	78	17	775	1,647
昭和村	64	5	376	42	11	583	1,081
三島町	73	8	522	77	14	619	1,313
大沼郡計	1,200	61	8,867	502	406	10,022	21,058
棚倉町	1,010	47	5,809	264	410	5,431	12,971
矢祭町	331	10	2,216	71	141	2,357	5,126
塙町	785	27	3,407	175	174	3,947	8,515
鮫川村	440	14	1,464	65	56	1,746	3,785
東白川郡計	2,566	98	12,896	575	781	13,481	30,397
西郷村	1,527	64	10,157	284	390	7,270	19,692
泉崎村	639	10	2,980	112	113	2,646	6,500
矢吹町	1,390	40	7,180	280	367	6,347	15,604
中島村	435	23	2,192	53	154	2,110	4,967
西白河郡計	3,991	137	22,509	729	1,024	18,373	46,763
石川町	945	95	5,801	243	212	6,479	13,775
玉川村	609	10	2,800	87	153	3,058	6,717
平田村	597	8	2,500	145	188	3,102	6,540
浅川町	381	19	2,514	84	140	2,426	5,564
古殿町	442	21	2,050	75	74	2,455	5,117
石川郡計	2,974	153	15,665	634	767	17,520	37,713
三春町	1,063	59	6,546	277	341	7,319	15,605
小野町	676	46	3,813	190	213	4,288	9,226
田村郡計	1,739	105	10,359	467	554	11,607	24,831

広野町	672	34	2,560	128	96	1,947	5,437
檜葉町	1,381	93	2,386	393	160	2,676	7,089
富岡町	798	37	2,048	194	248	2,608	5,933
川内村	254	7	1,224	108	46	1,172	2,811
大熊町	452	78	870	114	207	1,306	3,027
双葉町	236	12	357	58	103	707	1,473
浪江町	906	20	2,029	250	209	2,596	6,010
葛尾村	141	5	411	36	28	532	1,153
双葉郡計	4,840	286	11,885	1,281	1,097	13,544	32,933
新地町	664	16	3,121	192	155	3,511	7,659
飯館村	537	15	2,162	127	221	2,524	5,586
相馬郡計	1,201	31	5,283	319	376	6,035	13,245
全郡計	27,697	1,372	138,457	8,087	7,406	145,834	328,853
総合計	127,742	4,430	750,316	32,964	34,690	665,756	1,615,898

※軽自動車については、軽二輪を除く

(5) 新車新規台数の推移

県別	年度別 台数・比	R 1 年度	R 2 年度	R 3 年度	R 4 年度	R 5 年度
		青森県	登録車 対前年度比	31,831 96.9	28,420 89.3	26,776 94.2
	軽自動車 対前年度比	23,172 93.1	22,536 97.3	19,572 86.8	21,846 111.6	20,229 92.6
	合計 対前年度比	55,003 95.3	50,956 92.6	46,348 91.0	49,186 106.1	49,316 100.3
岩手県	登録車 対前年度比	28,923 93.3	25,548 88.3	23,296 91.2	24,225 104.0	24,285 100.2
	軽自動車 対前年度比	22,423 93.0	21,776 97.1	18,501 85.0	20,741 112.1	18,967 91.4
	合計 対前年度比	51,346 93.2	47,324 92.2	41,797 88.3	44,966 107.6	43,252 96.2
宮城県	登録車 対前年度比	64,233 96.5	56,788 88.4	51,241 90.2	52,977 103.4	56,043 105.8
	軽自動車 対前年度比	34,344 98.7	32,524 94.7	27,522 84.6	30,282 110.0	29,668 98.0
	合計 対前年度比	98,577 97.2	89,312 90.6	78,763 88.2	83,259 105.7	85,711 102.9
秋田県	登録車 対前年度比	24,986 93.8	22,744 91.0	19,978 87.8	20,514 102.7	22,252 108.5
	軽自動車 対前年度比	22,084 91.6	20,421 92.5	17,817 87.2	18,978 106.5	18,255 96.2
	合計 対前年度比	47,070 92.8	43,165 91.7	37,795 87.6	39,492 104.5	40,507 102.6
山形県	登録車 対前年度比	30,195 91.2	27,573 91.3	25,298 91.7	26,064 103.0	27,168 104.2
	軽自動車 対前年度比	21,489 93.4	21,217 98.7	18,789 88.6	21,409 113.9	20,009 93.5
	合計 対前年度比	51,684 92.1	48,790 94.4	44,087 90.4	47,473 107.7	47,177 99.4
福島県	登録車 対前年度比	52,463 98.5	46,423 88.5	40,643 87.5	40,269 99.1	43,198 107.3
	軽自動車 対前年度比	33,365 101.8	30,245 90.6	26,331 87.1	29,477 111.9	27,901 94.7
	合計 対前年度比	85,828 99.7	76,668 89.3	66,974 87.4	69,746 104.1	71,099 101.9
管内計	登録車 対前年度比	232,631 95.6	207,496 89.2	187,232 90.2	191,389 102.2	202,033 105.6
	軽自動車 対前年度比	156,877 95.8	148,719 94.8	128,532 86.4	142,733 111.0	135,029 94.6
	合計 対前年度比	389,508 95.7	356,215 91.5	315,764 88.6	334,122 105.8	337,062 100.9
全国	登録車 対前年度比	3,206,037 95.5	2,920,652 91.1	2,684,610 91.9	2,716,469 101.2	2,926,200 107.7
	軽自動車 対前年度比	1,855,967 96.5	1,757,748 94.7	1,554,971 88.5	1,692,689 108.9	1,625,481 96.0
	合計 対前年度比	5,062,004 95.9	4,678,400 92.4	4,239,581 90.6	4,409,158 104.0	4,551,681 103.2

(6) 自動車登録番号標（車両番号を含む）交付代行者

令和6年9月1日現在

県別	代行者名及び事業場の位置	業務の範囲		交付手数料（1枚）：円															
		区域	自動車の種別	登録番号標										車両番号標					
				大型					中型					中型					小型
				ペイント式	字光式	地方版図柄	全国版図柄	大阪万博	ペイント式	字光式	地方版図柄	全国版図柄	大阪万博	ペイント式	字光式	地方版図柄	全国版図柄	大阪万博	
青森	一般社団法人 青森県自動車協会 青森市大字浜田字豊田139-21 52. 8. 26事業開始	青森県	登録自動車及び小型二輪車	1,090 (2,570)	2,180 (3,230)	5,900	6,140	6,125	800	1,600	3,840	3,940	3,850						650
	(2,050)								(2,740)										
森	一般社団法人 青森県自動車整備振興会 青森市大字浜田字豊田129-12 30. 4. 1事業開始		軽自動車											830 (2,130)	4,070 (5,060)	4,220	4,260	4,400	
岩手	一般社団法人 岩手県自動車整備振興会 紫波郡矢巾町流通センター南二丁目8-3 29. 9. 17事業開始	岩手県	全部	1,090 (2,570)	2,185 (3,240)	6,090	6,200	6,360	800 (2,055)	1,600 (2,745)	3,920	3,910	3,950	805 (2,070)	4,400 (5,560)	4,245	4,300	4,345	650
宮城	一般社団法人 宮城県自動車協会 仙台市宮城野区扇町三丁目3-10 29. 2. 10事業開始	宮城県	全部	1,090 (2,570)	2,180 (3,240)	5,890	6,150	6,300	800 (2,050)	1,600 (2,740)	3,800	3,950	4,100	800 (2,050)	4,020 (4,860)	3,800	4,050	4,200	650
秋田	一般財団法人 秋田県全自動車協会 秋田市八橋大畑二丁目12-55 46. 4. 6事業開始	秋田県	全部	1,095 (2,460)	2,195 (3,230)	6,340	6,090	6,160	800 (2,045)	1,600 (2,735)	4,050	3,890	3,880	800 (2,055)	4,130 (4,980)	4,450	3,970	3,960	650

(注) 交付手数料欄の（ ）内は、希望番号交付手数料

県別	代行者名及び事業場の位置	業務の範囲		交付手数料(1枚):円															
		区域	自動車の種別	登録番号標										車両番号標					
				大型					中型					中型					小型
				ペイント式	字光式	地方版図柄	全国版図柄	大阪万博	ペイント式	字光式	地方版図柄	全国版図柄	大阪万博	ペイント式	字光式	地方版図柄	全国版図柄	大阪万博	
山形	一般社団法人 山形県自動車整備振興会 山形市漆山字行段1961 30.5.28事業開始	山形県	全部	1,100 (2,460)	2,200 (3,230)	6,200	5,950	6,200	800 (2,045)	1,600 (2,730)	3,985	3,865	3,945	825 (2,120)	4,030 (4,885)	4,330	4,255	4,340	680
	一般社団法人 山形県自動車整備振興会庄内分室 東田川郡三川町大字押切新田字歌枕109-6 54.3.12事業開始																		
福島	一般財団法人 福島県自動車会議所 福島市吉倉字吉田40 40.1.20事業開始	福島県	全部	1,090 (2,575)	2,185 (3,240)	(白河) 6,200 (いわき) 6,565	6,155	6,385	800 (2,055)	1,600 (2,745)	(白河) 3,990 (いわき) 4,325	3,910	4,095	800 (2,065)	4,130 (4,980)	(白河) 3,990 (いわき) 4,355	3,910	4,125	650
	一般財団法人 福島県自動車会議所いわき支所 いわき市内郷綴町舟場1-138 54.4.23事業開始																		

(注) 交付手数料欄の () 内は、希望番号交付手数料

10 自動車整備の現況

(1) 認証・認定・指定工場数等

① 認証

項目 県別	R 5年度末 工場数	内専門認証 工場数	R 5年度中		対前年度 増減数	整備主任者数 (人)
			新規	廃止+取消		
青森	1,282	91	28	23	5	2,454
岩手	1,204	80	23	12	11	3,076
宮城	1,971	267	29	30	△ 1	4,445
秋田	1,046	123	18	7	11	2,602
山形	1,276	149	26	27	△ 1	2,936
福島	1,902	244	41	21	20	4,607
計	8,681	954	165	120	45	20,120

項目 県別	事業の種類別の工場数内訳 (R 5年度末)				
	普通	普通・小型	普通・軽	小型	軽
青森	13	1,234	0	34	1
岩手	24	1,137	11	31	1
宮城	22	1,834	11	99	5
秋田	15	964	45	20	2
山形	28	1,137	70	38	3
福島	12	1,816	1	68	5
計	114	8,122	138	290	17

(注) 事業の種類別においては「普通：普通自動車」「小型：小型自動車」「軽：軽自動車」を示す。

② 指定

項目 県別	R 5年度末 工場数	内中小企業組合		R 5年度中		対前年度 増減数	自動車 検査員 数(人)
		協同組合	協業組合	新規	廃止+取消		
青森	373	1	5	2	9	△ 7	1,120
岩手	508	1	6	7	8	△ 1	1,681
宮城	616	1	6	28	34	△ 6	2,175
秋田	336	0	9	1	1	0	1,180
山形	331	1	5	1	9	△ 8	1,206
福島	602	0	7	1	12	△ 11	1,944
計	2,766	4	38	40	73	△ 33	9,306

③ 認定

項目 県別	一種	二種	特殊整備工場					計
			車体一種	車体二種	電装	原動機	タイヤ	
青森	0	0	14	29	12	0	0	55
岩手	3	4	10	11	3	0	0	24
宮城	4	15	14	17	8	0	16	55
秋田	6	4	4	2	4	0	0	10
山形	3	6	14	16	2	0	0	32
福島	1	2	10	13	7	0	1	31
計	17	31	66	88	36	0	17	207

(2) 認証・指定工場の推移

令和6年3月31現在

認定工場	年度		30	R1	R2	R3	R4	R5
	県別							
青森	工場数		1,301	1,294	1,287	1,283	1,277	1,282
	対前年度増減数		△ 27	△ 7	△ 7	△ 4	△ 6	5
岩手	工場数		1,197	1,192	1,190	1,197	1,193	1,204
	対前年度増減数		△ 3	△ 5	△ 2	7	△ 4	11
宮城	工場数		1,962	1,961	1,966	1,967	1,972	1,971
	対前年度増減数		16	△ 1	5	1	5	△ 1
秋田	工場数		1,013	1,009	1,013	1,026	1,035	1,046
	対前年度増減数		△ 2	△ 4	4	13	9	11
山形	工場数		1,257	1,267	1,273	1,267	1,277	1,276
	対前年度増減数		0	10	6	△ 6	10	△ 1
福島	工場数		1,912	1,903	1,890	1,882	1,882	1,902
	対前年度増減数		2	△ 9	△ 13	△ 8	0	20
計	工場数		8,642	8,626	8,619	8,622	8,636	8,681
	対前年度増減数		△ 14	△ 16	△ 7	3	14	45

指定工場	年度		30	R1	R2	R3	R4	R5
	県別							
青森	工場数		388	386	384	382	380	373
	対前年度増減数		△ 6	△ 2	△ 2	△ 2	△ 2	△ 7
岩手	工場数		503	505	507	509	509	508
	対前年度増減数		0	2	2	2	0	△ 1
宮城	工場数		618	617	618	620	622	616
	対前年度増減数		1	△ 1	1	2	2	△ 6
秋田	工場数		334	336	335	335	336	336
	対前年度増減数		△ 1	2	△ 1	0	1	0
山形	工場数		338	340	339	338	339	331
	対前年度増減数		1	2	△ 1	△ 1	1	△ 8
福島	工場数		618	621	615	613	613	602
	対前年度増減数		1	3	△ 6	△ 2	0	△ 11
計	工場数		2,799	2,805	2,798	2,797	2,799	2,766
	対前年度増減数		△ 4	6	△ 7	△ 1	2	△ 33

(注) 認証工場数には指定工場を含む。

(3) 自動車整備士養成施設の一覧

令和6年3月31日現在

種別	県別	名 称	所 在 地
一 種	青 森	青森県立八戸工科学院	青森県八戸市桔梗野工業団地2丁目5-30
		青森山田高等学校	青森県青森市大矢沢字野田134-5 (自動車専攻科) 青森県青森市青葉3丁目13-40 (自動車科)
		八戸学院野辺地西高等学校	青森県上北郡野辺地町字枇杷野51-6
		弘前東高等学校	青森県弘前市川先4丁目4-1
		青森県立弘前高等技術専門校	青森県弘前市大字緑ヶ丘1丁目9-1
	岩 手	岩手県立千厩高等技術専門校	岩手県一関市千厩町千厩字神の田60-1
		専修大学北上高等学校	岩手県北上市新殻町2-4-64
		岩手県立宮古高等技術専門校	岩手県宮古市松山第8地割29-3
		岩手県立二戸高等技術専門校	岩手県二戸市石切所字上野々92-1
	宮 城	学校法人赤門学院 専門学校 赤門自動車整備大学校	宮城県仙台市青葉区川内川前丁61
		学校法人角川学園 専門学校 花壇自動車大学校	宮城県仙台市青葉区花壇8-1
		宮城県立仙台高等技術専門校	宮城県仙台市宮城野区田子1丁目4-1
		宮城県立石巻高等技術専門校	宮城県石巻市門脇字青葉西27-1
		宮城県立気仙沼高等技術専門校	宮城県気仙沼市大峠山1-174

一 種	秋 田	秋田県立秋田技術専門学校	秋田県秋田市新屋町字砂奴寄4-53
		秋田県立鷹巣技術専門学校	秋田県北秋田市綴子字街道下191
	山 形	学校法人明正学園 山形明正高等学校	山形県山形市飯田1丁目1-8
		学校法人羽黒学園 羽黒高等学校	山形県鶴岡市羽黒町手向字薬師沢198
		山形県立山形職業能力開発専門学校	山形県山形市松栄2丁目2-1
		山形職業能力訓練センター	山形県山形市あけぼの2丁目1-1
	福 島	会津北嶺高等学校	福島県会津若松市相生町3-2
		福島県立テクノアカデミー 会津職業能力開発校	福島県喜多方市塩川町御殿場4丁目16
		学校法人小林学園 福島県理工専門学校	福島県田村郡三春町下舞木字石崎157
		福島県立テクノアカデミー 浜職業能力開発校	福島県南相馬市原町区萱浜字巢掛場45-112
学校法人 国際総合学園 国際情報工科自動車大学校		福島県郡山市方八町2丁目4-15、2-30	
二 種	青 森	青森県自動車整備振興会技術講習所	青森県青森市大字浜田字豊田129-12
	岩 手	岩手県自動車整備振興会技術講習所	岩手県紫波郡矢巾町流通センター南2丁目8-2
	宮 城	宮城県自動車整備振興会技術講習所	宮城県仙台市宮城野区扇町4丁目1-32
	秋 田	秋田県自動車整備振興会技術講習所	秋田県秋田市八橋大畑2丁目12-63
	山 形	山形県自動車整備振興会技術講習所	山形県山形市大字漆山字行段1961
	福 島	福島県自動車整備振興会技術講習所	福島県福島市吉倉字吉田5
※	青 森	八戸工業大学	青森県八戸市大字妙字大開88-1
	宮 城	石巻専修大学	宮城県石巻市南境新水戸1

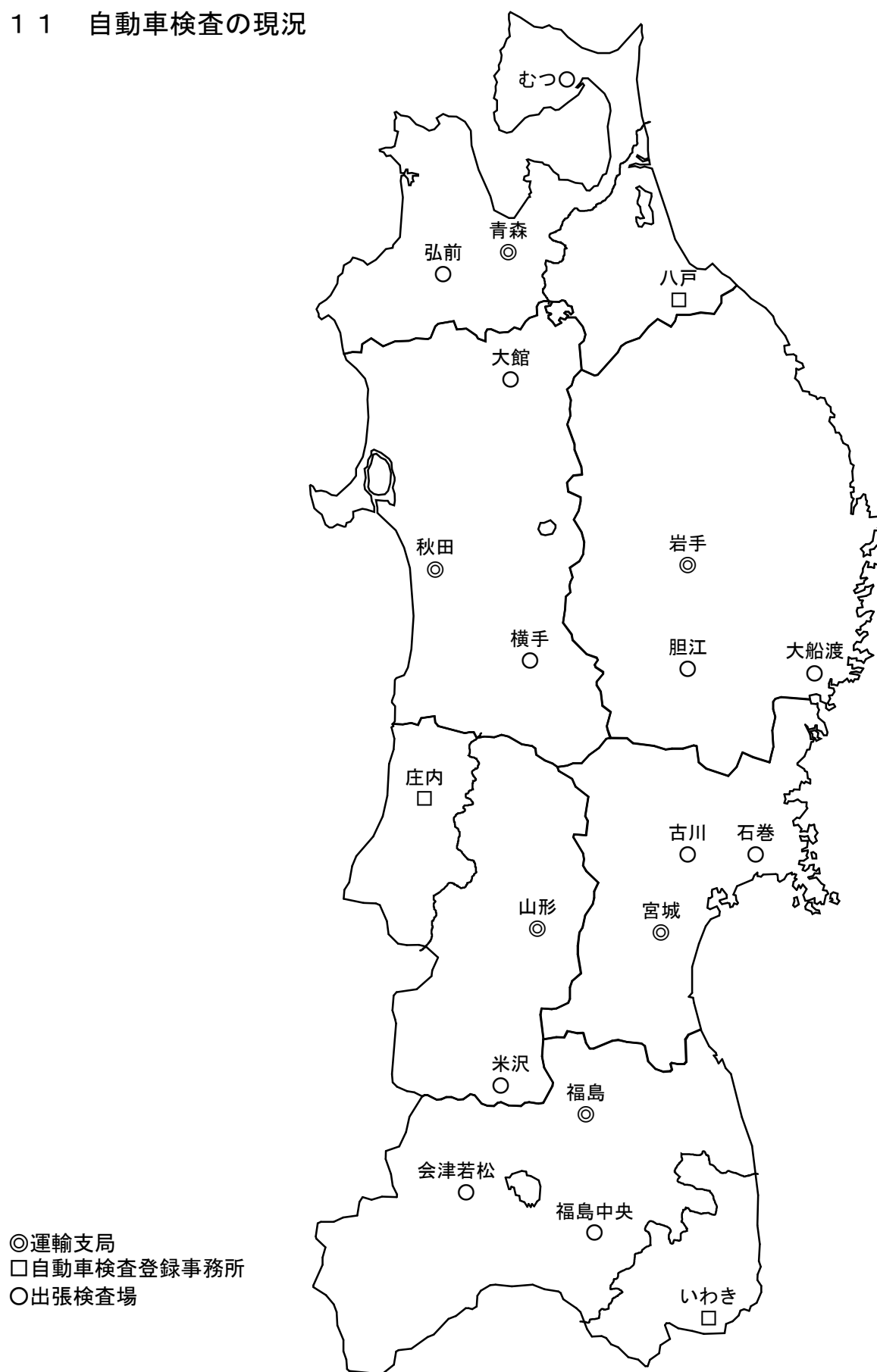
(※) 国土交通大臣が定める自動車に関する学科を有する大学

(4) 自動車整備士技能検定合格者の推移（運輸局計）

級別	年度 検定種目	30	R1	R2	R3	R4	R5
		一級	小型自動車整備士	45	83	87	86
	小 計	45	83	87	86	88	87
二級	ガソリン自動車整備士	903	943	858	995	943	1,046
	ジーゼル自動車整備士	622	636	615	725	699	777
	自動車シャシ整備士	38	45	40	36	30	29
	二輪自動車整備士	67	47	67	58	29	55
	小 計	1,630	1,671	1,580	1,814	1,701	1,907
三級	自動車シャシ整備士	251	214	177	152	149	180
	自動車ガソリン・エンジン整備士	499	428	402	533	389	432
	自動車ジーゼル・エンジン整備士	71	60	81	91	61	58
	二輪自動車整備士	11	3	5	3	1	0
	小 計	832	705	665	779	600	670
特殊	自動車タイヤ整備士	0	0	0	0	0	0
	自動車電気装置整備士	1	0	0	17	42	45
	自動車車体整備士	90	111	97	88	62	81
	小 計	91	111	97	105	104	126
合 計		2,598	2,570	2,429	2,784	2,493	2,790

(注) 合格者数については東北運輸局において合格発表を行った人数。

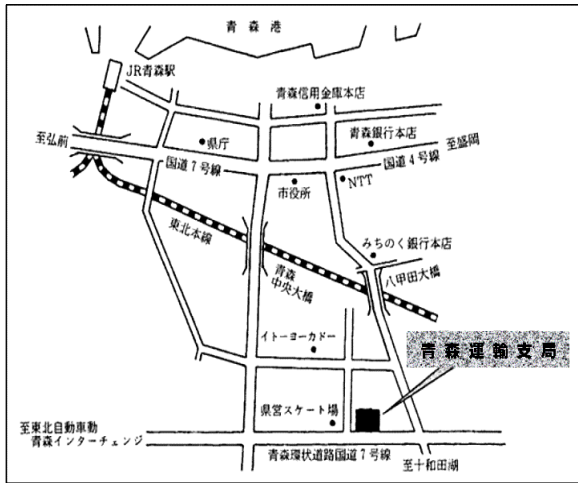
1 1 自動車検査の現況



①運輸支局・自動車検査登録事務所の所在地

青森運輸支局

〒030-0843 青森市大字浜田字豊田139-13
TEL (050) 5540-2008



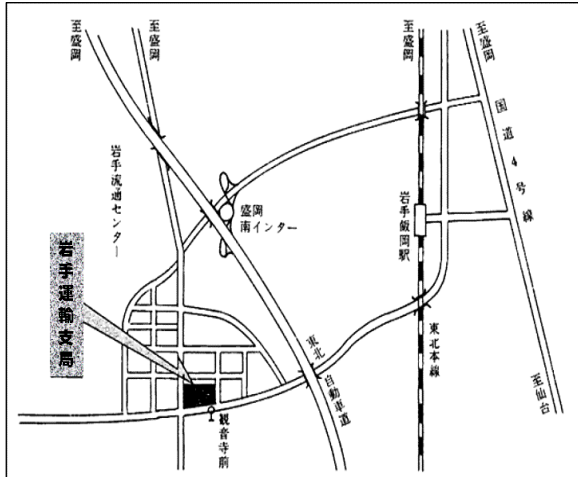
青森運輸支局八戸自動車検査登録事務所

〒039-2246 八戸市桔梗野工業団地2丁目12-12
TEL (050) 5540-2009



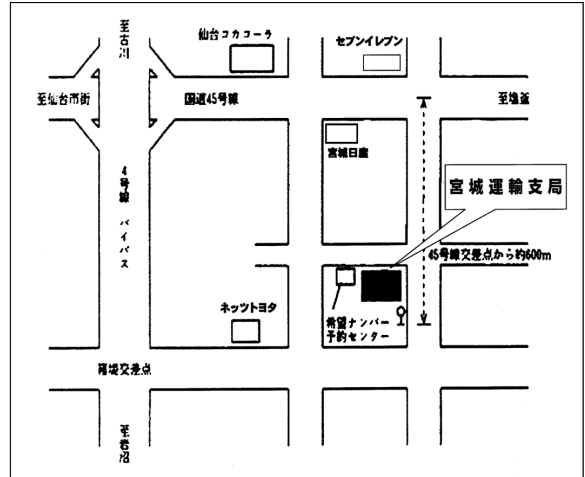
岩手運輸支局

〒020-0891 岩手県紫波郡矢巾町流通センター
南2丁目8-5 TEL (050) 5540-2010



宮城運輸支局

〒983-8540 仙台市宮城野区扇町3丁目3-15
TEL (050) 5540-2011



秋田運輸支局

〒010-0816 秋田市泉字登木74-3
TEL (050) 5540-2012



山形運輸支局

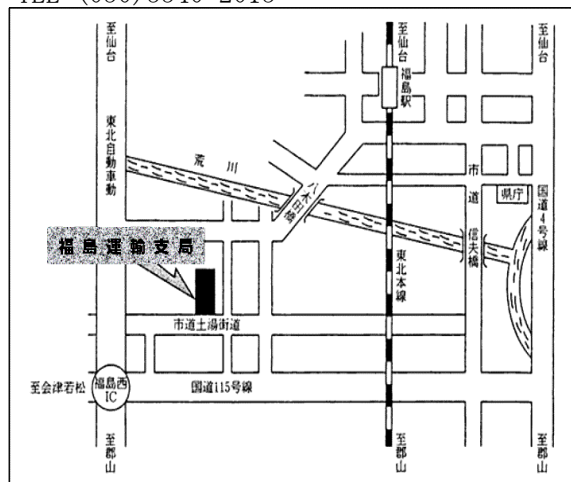
〒990-2161 山形市大字漆山字行段1422-1
TEL (050) 5540-2013



山形運輸支局庄内自動車検査登録事務所
 〒997-1321 山形県東田川郡三川町大字押切
 新田字歌枕3 TEL (050) 5540-2014



福島運輸支局
 〒960-8165 福島市吉倉字吉田54
 TEL (050) 5540-2015



福島運輸支局いわき自動車検査登録事務所
 〒973-8403 いわき市内郷綴町字舟場1-135
 TEL (050) 5540-2016



軽自動車については、軽自動車検査協会となります。



HPアドレス

<http://www.keikenkvo.or.jp/>

② 出張検査場の所在地

支局名	検査場	名称	所在地
青森	弘前	一般社団法人弘前自動車協会	弘前市大字神田四丁目2-10
	むつ	下北地区自動車整備事業協同組合	むつ市海老川町13-3
岩手	胆江	協同組合胆江自動車検査場	奥州市江刺区愛宕字桜ノ木93-2
	大船渡	大船渡自動車整備事業協同組合	大船渡市大船渡町字地ノ森62-10
宮城	古川	宮城県自動車整備商工組合	大崎市古川沢田字新原際67
	石巻	石巻車検協会(被災により休止中)	石巻市大街道東三丁目19-50
秋田	大館	一般社団法人大館北秋田自動車協会	大館市字観音堂401
	横手	一般社団法人秋田県南自動車連合会	横手市朝日ヶ丘二丁目2-37
山形	米沢	一般財団法人米沢自動車協会	米沢市窪田町窪田325-5
福島	福島中央	福島中央自動車検査場維持会	須賀川市大字滑川字関ノ上36-1
	会津若松	会津若松自動車検査場維持会	会津若松市神指町大字南四合字深川西267