

# 運輸要覽

令和6年版



東北運輸局

# 目 次

I. 東北運輸局の概況		4. 鉄道輸送等の現況	
1. 沿革	4	(1) 鉄道事業の現況	58
2. 管轄区域	5	(2) 管内鉄道路線略図	59
3. 所在図	6	(3) 鉄道事業運輸実績の推移	61
4. 東北運輸局組織図		(4) 東北新幹線・北海道新幹線の施設計画	62
(1) 東北運輸局(本局)	7	(5) 鉄道国庫補助金交付の現況	63
(2) 運輸支局・自動車検査登録事務所・海事事務所	9	(6) 踏切道の現況	64
(3) 東北運輸局所在地・電話番号一覧	12	(7) 鉄道運転事故の発生状況	65
5. 所掌事務の概要	15	(8) 踏切障害の状況	66
6. 関係団体		(9) 索道事業	67
(1) 独立行政法人	17	5. 自動車旅客輸送の現況	
(2) 特殊法人	18	(1) 旅客自動車運送事業の経営指標	68
(3) 事業者団体	19	(2) 一般乗合旅客自動車運送事業輸送実績	69
7. 運輸関係功労者表彰一覧	26	(3) 一般乗合旅客自動車運送事業輸送実績の推移	71
		(4) 一般乗合旅客自動車運送事業者数及び車両数の推移	72
II. 東北地方の主要経済、運輸等の現況		(5) 乗合バス路線廃止状況	73
1. 主要経済指標	32	(6) 一般貸切旅客自動車運送事業輸送実績の推移	74
2. 輸送機関別旅客輸送人員と分担率の推移	33	(7) バス関係国庫補助金交付実績	75
3. 東北と全国の旅客流動の推移		(8) 一般乗用旅客自動車運送事業輸送実績	76
(1) 東北発	35	(9) 一般乗用旅客自動車運送事業輸送実績の推移	78
(2) 東北着	36	(10) 一般乗用旅客自動車運送事業者数及び車両数の推移	79
4. 輸送機関別発着トン数の推移	37	(11) 一般乗用旅客自動車運送事業の規模別事業者数	80
5. 輸送機関別貨物流動量		6. 貨物輸送の現況	
(1) 東北発	39	(1) 貨物自動車運送事業の経営指標	81
(2) 東北着	40	(2) 貨物自動車運送事業者数及び車両数の推移	82
(3) 東北6県域内	41	(3) 規模別貨物自動車運送事業者数	83
		(4) 県別トラック輸送量の推移	84
III. 業務の概況		(5) トラック輸送トンキロの推移	85
1. 観光の現況		(6) ダンプ規制法による届出使用者数及び車両数調	86
(1) 各県観光地入込客数の推移		(7) 貨物利用運送事業者数の推移	87
(2) 各県外国人旅行者数の推移	43	7. レンタカー事業者の現況	88
(3) 登録ホテル・旅館の現況		8. 自動車ターミナル、自動車道等の現況	
(4) 旅行業等の現況	44	(1) 一般自動車ターミナル事業者の現況	89
(5) 観光地域づくり法人(DMO)の現況	45	(2) 一般自動車道の現況	
2. 物流施設の現況		(3) 専用自動車道の現況	90
(1) 倉庫の保有状況	47		
(2) 保管の状況	49		
3. 交通環境の現状			
(1) 次世代自動車の普及状況	54		
(2) 交通バリアフリー化の現況	56		

9.自動車登録の現況		(3)造船業・船用工業に対する支援	143
(1)自動車保有車両数	91	(4)管内造船所分布図【資料1へ】	145
(2)県別自動車保有車両数の推移	92	(5)管内船用工業事業所分布図【資料2へ】	146
(3)車種別自動車保有車両数の推移	93	18.舟艇関連の現況	143
(4)市町村別車種別保有車両数	94	19.モーターボート競走の現況	
(5)新車新規台数の推移	104	(1)管内ボートピア実績	144
(6)自動車登録番号標(車両番号を含む) 交付代行者	105	(2)管内ボートピア分布図【資料3へ】	147
10.自動車整備の現況		20.船員労働組合の現況	148
(1)認証・認定・指定工場数等	107	21.船員の労働条件の現況	149
(2)認証・指定工場の推移	108	22.船員の福利厚生の現況	150
(3)自動車整備士養成施設の一覧	109	23.船員の雇用	
(4)自動車整備士技能検定合格者 の推移(運輸局計)	111	(1)船員需給状況	151
11.自動車検査の現況	112	(2)失業保険金等支給状況	
12.自動車事故の現況		(3)求職手帳受有者数	152
(1)事業用自動車重大事故件数の推移	116	(4)水産高校等新規学卒者就職状況調べ	
(2)事業用自動車重大事故の 業態別発生件数の推移	117	(5)公共職業訓練状況	
(3)事業用自動車1,000両当たり 重大事故発生件数の推移		24.廃油処理施設の現況	153
(4)事業用自動車 重大事故件数及び死傷者数	118	25.船舶の登録の現況	
(5)運行管理者・整備管理者選任数		(1)総トン数別	154
13.事業用自動車安全対策会議の開催 及び適性診断・指導講習認定機関の現況		(2)用途別	155
(1)東北運輸局管内の事業用自動車 安全対策会議の開催状況	119	26.船員の労働環境の現況	
(2)適性診断認定機関一覧		(1)船員法適用事業者数・船員数・船舶数	156
(3)指導講習認定機関一覧	120	(2)船員法事務取扱実績	157
(4)独立行政法人 自動車事故対策機構 東北管内支所一覧	121	(3)最近5年間の船員数推移	158
14.海上輸送の現況		(4)船員の労働安全・労働衛生	
(1)海上貨物輸送	122	27.船舶職員及び水先業務の現況	
(2)内航海運の現状	125	(1)海技士国家試験	
(3)旅客航路事業の現況	126	(2)小型船舶操縦士国家試験	163
15.港湾運送の現況		(3)本局・支局・事務所別海技免状 及び小型船舶操縦免許証関係取扱件数	
(1)港湾別・許可別港湾運送事業者数 (検数・鑑定・検量事業を除く)	131	(4)水先実績(水先区別)	164
(2)港湾運送量	132	28.旅客船事故の現況	
(3)港湾別港湾運送関連事業者の状況	139	29.船舶検査制度事業場	
(4)港湾福利厚生施設の現況	140	(1)整備認定事業場	165
16.海事代理士の現況		(2)型式承認物件製造事業場	
(1)管内海事代理士数の推移	141	30.外国船舶の監督	166
(2)管内海事代理士試験合格状況			
17.造船業・船用工業の現況			
(1)造船業の現状	142		
(2)船用工業の現況			
		IV. 巻末資料	
		1.東北海運局の沿革	
		2.仙台陸運局の沿革	
		3.東北運輸局歴代局長・次長・ 部長・支局長等一覧	
		4.東北地方交通審議会	
		5.東北運輸局管内市町村別人口	

# 1 沿革

## 昭和59年7月1日

運輸省設置法の改正に伴い東北海運局と仙台陸運局が統合になり、東北運輸局となった。

## 昭和60年4月1日

運輸省設置法の改正に伴い各県陸運事務所及び各支所は各々陸運支局及び自動車検査登録事務所となった。

## 平成元年4月1日

東北運輸局は仙台市宮城野区鉄砲町一番地仙台第4合同庁舎に移転した。

## 平成13年1月6日

国家行政組織法等の一部改正により運輸省、建設省、北海道開発庁及び国土庁を統合して国土交通省が設置された。

## 平成14年7月1日

国土交通省設置法の改正に伴い各陸運支局及び海運支局は運輸支局及び海事事務所となった。

国土交通省組織令の改正に伴い管轄区域は青森県、岩手県、宮城県、福島県から青森県、岩手県、宮城県、秋田県、山形県、福島県となった。

また、東北運輸局の内部組織が総務部、企画部、運航部、船舶部、船員部、鉄道部、自動車部、整備部から総務部、企画振興部、交通環境部、鉄道部、自動車交通部、自動車技術安全部、海事振興部、海上安全環境部となった。

## 平成18年7月1日

国土交通省組織令の改正に伴い東北運輸局の内部組織が企画振興部から企画観光部となった。

## 平成27年7月1日

国土交通省組織令の改正に伴い東北運輸局の内部組織が企画観光部、交通環境部から交通政策部、観光部となった。



## 2 管轄区域

○本 局：青森県、岩手県、宮城県、秋田県、山形県、福島県

### 直轄区域（海運に関する区域）

宮城県のうち仙台市、塩竈市、白石市、名取市、角田市、多賀城市、岩沼市、大崎市、富谷市、伊具郡、刈田郡、加美郡、黒川郡、柴田郡、宮城郡及び亘理郡

○青森運輸支局：青森県、秋田県のうち鹿角郡（船舶検査・測度等に関する区域に限る）

・八戸自動車検査登録事務所：青森県のうち八戸市、十和田市、三沢市、上北郡（七戸町・六戸町・（車検・登録業務に関する区域） 東北町・六ヶ所村及びおいらせ町に限る。）及び三戸郡

・八戸海事事務所：青森県のうち八戸市、三沢市、上北郡（野辺地町及び横浜町を除く。）、下北郡（東通村に限る。）及び三戸郡 岩手県のうち久慈市、二戸市、九戸郡及び二戸郡

○岩手運輸支局：岩手県（海事に関する区域は、岩手県のうち大船渡市、一関市、陸前高田市、西磐井郡、気仙郡、久慈市、二戸市、九戸郡及び二戸郡を除く。）

○宮城運輸支局：宮城県

○秋田運輸支局：秋田県

○山形運輸支局：山形県

・庄内自動車検査登録事務所：山形県のうち鶴岡市、酒田市、東田川郡及び飽海郡（車検・登録業務に関する区域）

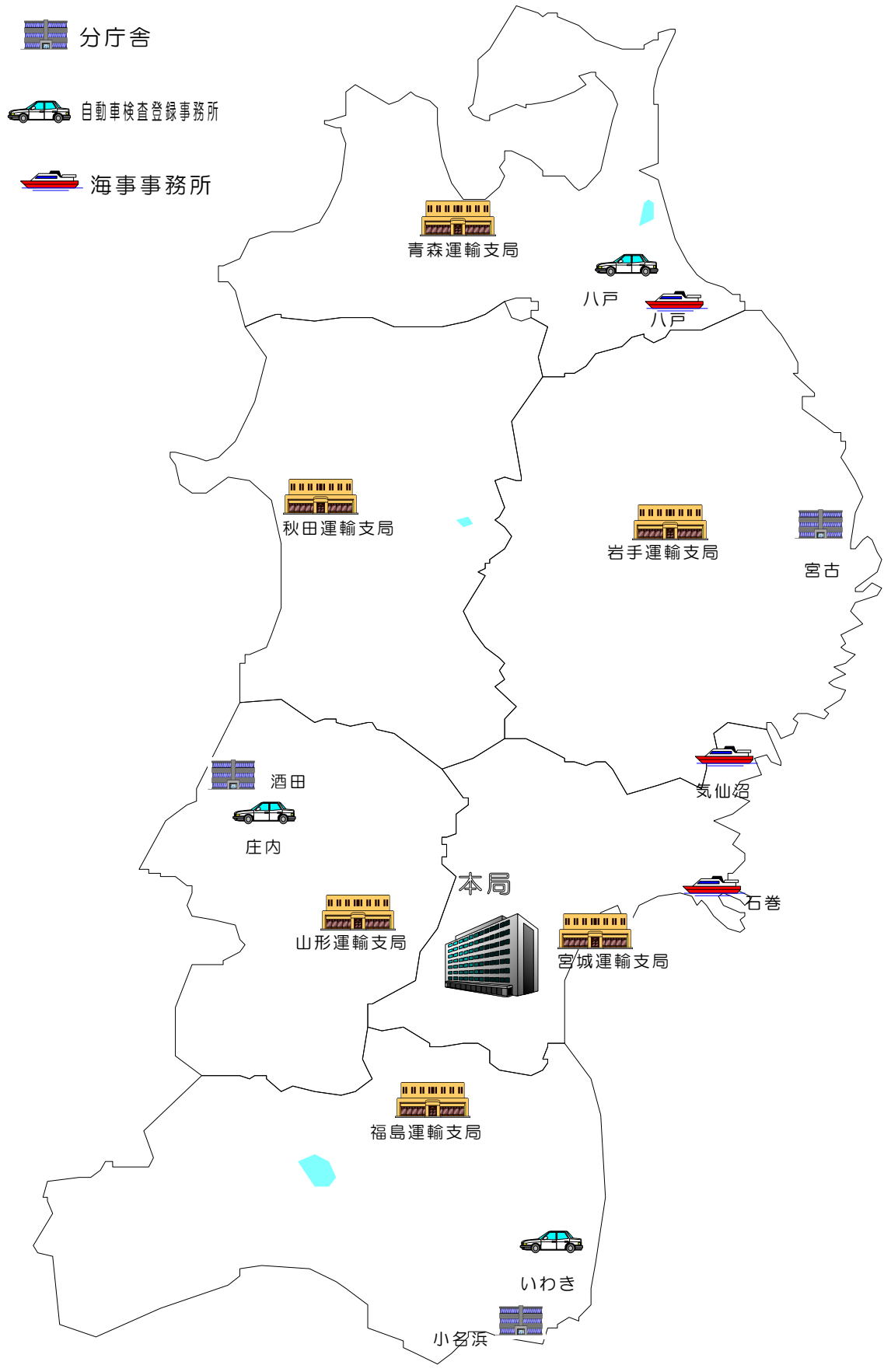
○福島運輸支局：福島県

・いわき自動車検査登録事務所：福島県のうちいわき市、東白川郡、石川郡、田村郡（小野町に限る。）（車検・登録業務に関する区域） 及び双葉郡

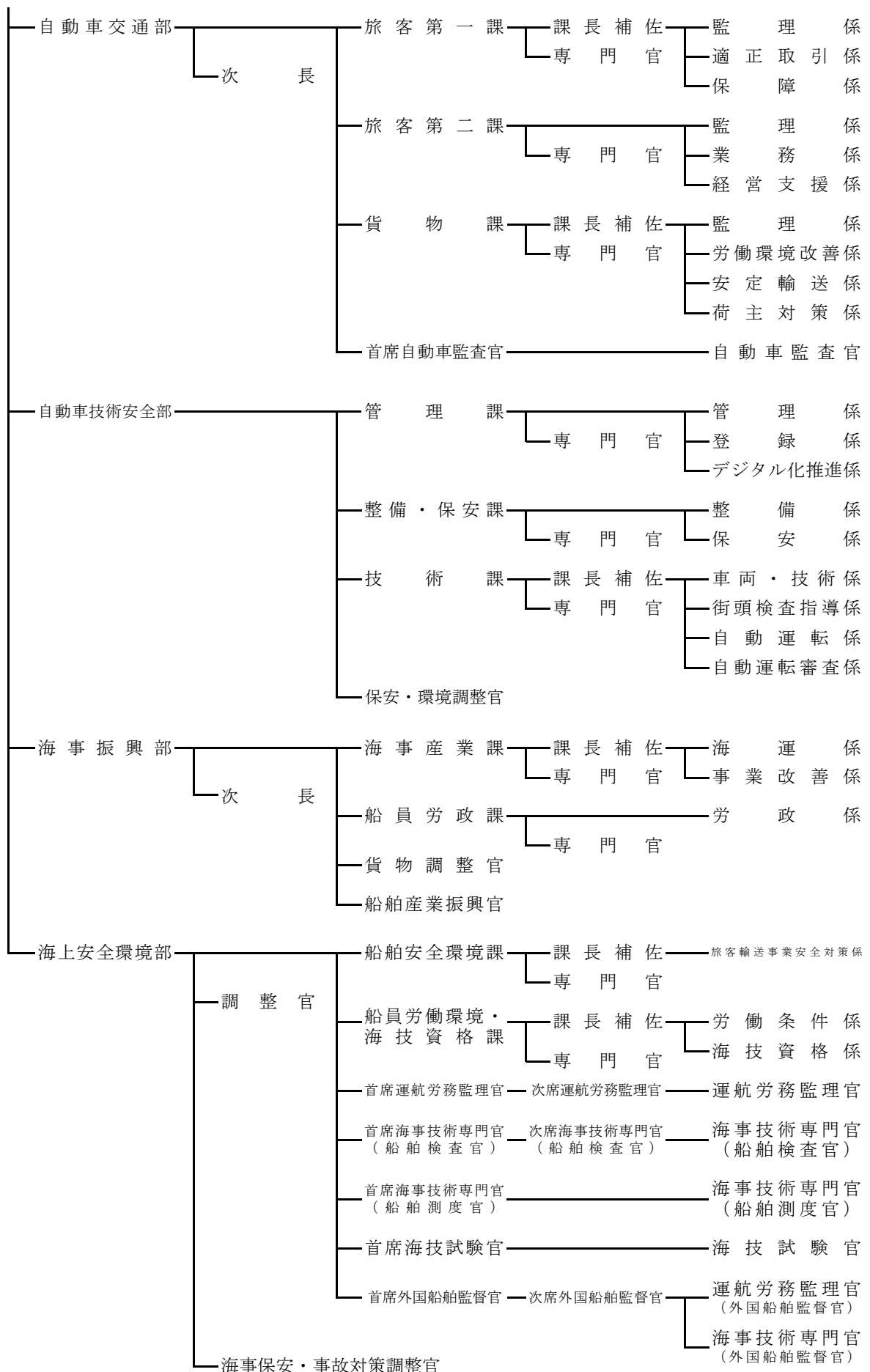
・石巻海事事務所：宮城県のうち石巻市、登米市、栗原市、東松島市、遠田郡及び牡鹿郡

・気仙沼海事事務所：宮城県のうち気仙沼市及び本吉郡 岩手県のうち大船渡市、一関市、陸前高田市、西磐井郡、及び気仙郡

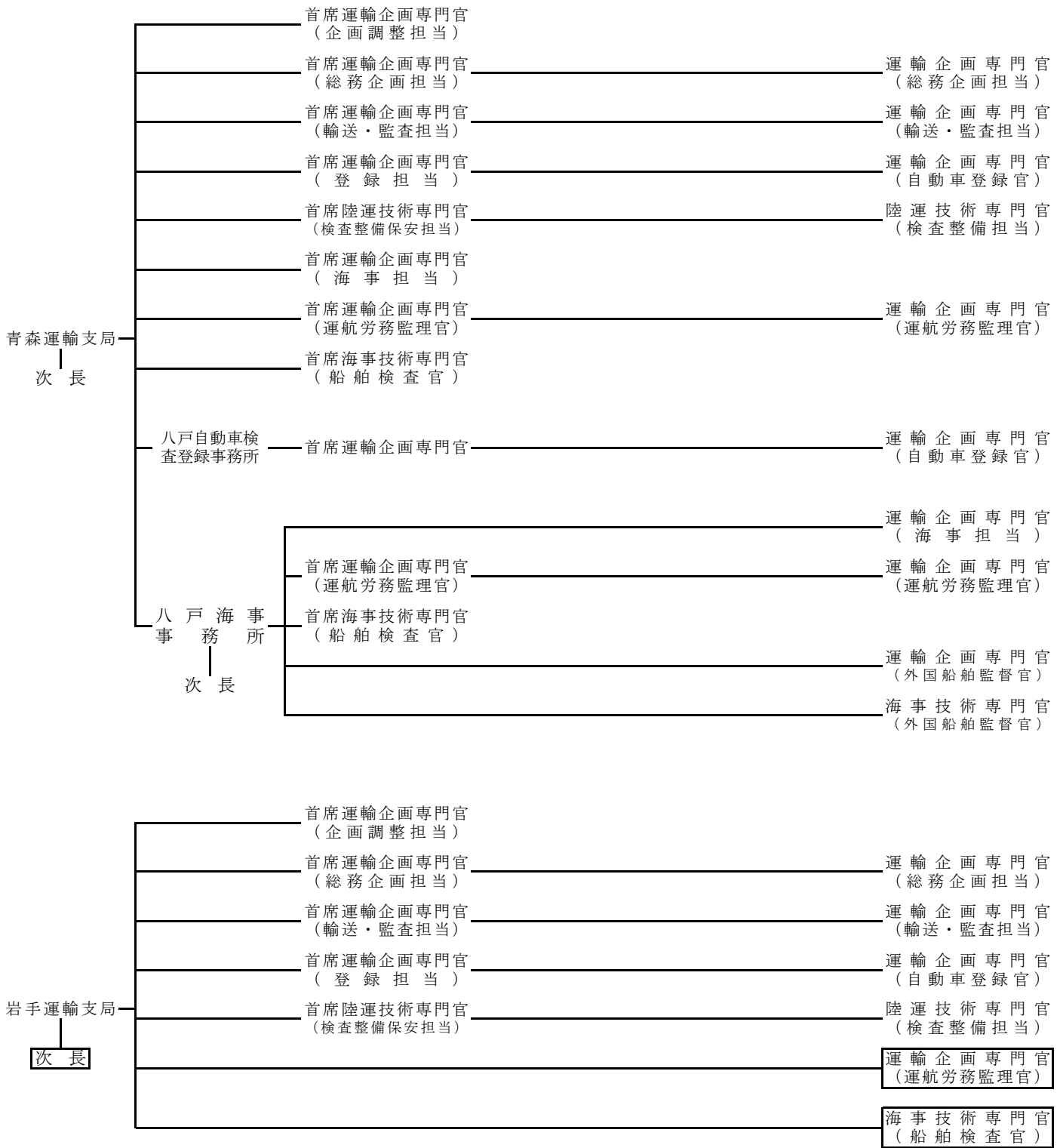
### 3 所在図



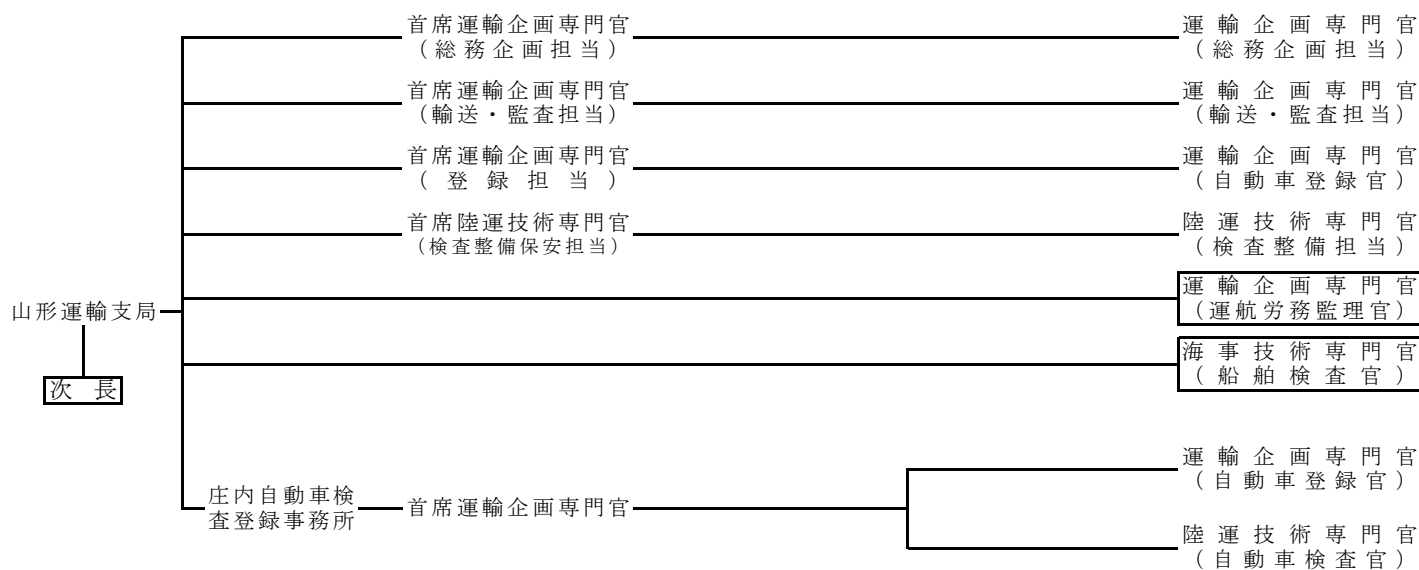

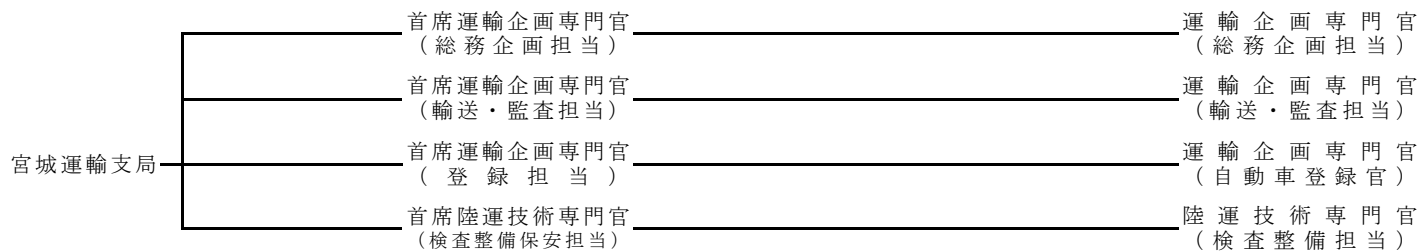




(2) 運輸支局・自動車検査登録事務所・海事事務所




□は、宮古庁舎



□は、酒田庁舎



□は、小名浜庁舎



### (3) 東北運輸局所在地・電話番号一覧

#### ①東北運輸局（本局）

〒983-8537 仙台市宮城野区鉄砲町1番地 仙台第4合同庁舎  
代 表 022 - 299 - 8851

部 課	直通電話
<b>総 務 部</b>	
総 務 課	022 - 791 - 7504
人 事 課	022 - 791 - 7505
会 計 課	022 - 791 - 7506
安全防災・危機管理課	022 - 297 - 8001
<b>交 通 政 策 部</b>	
交 通 企 画 課	022 - 791 - 7507
環 境 ・ 物 流 課	022 - 791 - 7508
バリアフリー推進課	022 - 791 - 7513
<b>観 光 部</b>	
観 光 企 画 課	022 - 791 - 7509
国 際 観 光 課	022 - 791 - 7510
観 光 地 域 振 興 課	022 - 380 - 1001
<b>鉄 道 部</b>	
計 画 課	022 - 791 - 7526
技 術 ・ 防 災 課	022 - 791 - 7528
安 全 指 導 課	022 - 791 - 7527
鉄 道 安 全 監 査 官	022 - 380 - 1002
<b>自 動 車 交 通 部</b>	
旅 客 第 一 課	022 - 791 - 7529
旅 客 第 二 課	022 - 791 - 7530
貨 物 課	022 - 791 - 7531
自 動 車 監 査 官	022 - 791 - 7532
<b>自 動 車 技 術 安 全 部</b>	
管 理 課	022 - 791 - 7533
整 備 ・ 保 安 課	022 - 791 - 7534
技 術 課	022 - 791 - 7535
<b>海 事 振 興 部</b>	
海 事 産 業 課	022 - 791 - 7512
船 員 労 政 課	022 - 791 - 7525
<b>海 上 安 全 環 境 部</b>	
船 舶 安 全 環 境 課	022 - 791 - 7516
船員労働環境・海技資格課	022 - 791 - 7524
運 航 労 務 監 理 官	022 - 791 - 7511
海 事 技 術 専 門 官 ( 船 舶 検 査 官 )	022 - 791 - 7514
海 事 技 術 専 門 官 ( 船 舶 測 度 官 )	022 - 791 - 7515
海 事 保 安 ・ 事 故 対 策 調 整 官	022 - 791 - 7520
外 国 船 舶 監 督 官	022 - 791 - 7519
<b>テ レ フ ォ ン サ ー ビ ス</b>	
車 検 ・ 整 備 1 1 0 番	022 - 299 - 8855



②運輸支局・事務所

		直通電話
<b>青森運輸支局</b>		
〒030-0843 青森市大字浜田字豊田139-13 総務企画部門 輸送・監査部門 登録部門 検査整備部門 海事部門		017-739-1501 017-739-1501 050-5540-2008 017-739-1501 017-739-1501
<b>青森運輸支局八戸自動車検査登録事務所</b>		022 - 297
〒039-2246 八戸市桔梗野工業団地二丁目12-12 登録部門		0178-20-3161 050-5540-2009
<b>青森運輸支局八戸海事事務所</b>		
〒031-0831 八戸市築港街2-16 八戸港湾合同庁舎2階		0178-33-0718
<b>岩手運輸支局（本庁舎）</b>		
〒020-0891 紫波郡矢巾町流通センター南二丁目8-5 総務企画部門 輸送・監査部門 登録部門 検査整備部門		019-638-2154 019-638-2154 050-5540-2010 019-638-2154
<b>（宮古庁舎）</b>		
〒027-0038 宮古市小山田一丁目1-1 宮古合同庁舎4階		0193-62-3500
<b>宮城運輸支局</b>		
〒983-8540 仙台市宮城野区扇町三丁目3-15 総務企画部門 輸送・監査部門 登録部門 検査整備部門		022-235-2517 022-235-2517 050-5540-2011 022-235-2517
<b>秋田運輸支局</b>		
〒010-0816 秋田市泉字登木74-3 総務企画部門 海事部門 輸送監査部門 登録部門 検査整備部門		018-863-5811 018-863-5811 018-863-5811 050-5540-2012 018-863-5811

<b>山形運輸支局（本庁舎）</b>	
〒990-2161 山形市大字漆山字行段1422-1 総務企画部門 輸送・監査部門 登録部門 検査整備部門	023-686-4711 023-686-4711 050-5540-2013 023-686-4711
<b>（酒田庁舎）</b>	
〒998-0036 酒田市船場町二丁目5-43 酒田港湾合同庁舎2階	0234-22-0084
<b>山形運輸支局庄内自動車検査登録事務所</b>	
〒997-1321 東田川郡三川町大字押切新田字歌枕3 登録部門 検査部門	0235-66-4118 050-5540-2014
<b>福島運輸支局（本庁舎）</b>	
〒960-8165 福島市吉倉字吉田54 総務企画部門 輸送・監査部門 登録部門 検査整備部門	024-546-0345 024-546-0345 050-5540-2015 024-546-0345
<b>（小名浜庁舎）</b>	
〒971-8101 いわき市小名浜字船引場19 小名浜地方合同庁舎	0246-54-2311
<b>福島運輸支局いわき自動車検査登録事務所</b>	
〒973-8403 いわき市内郷綴町字舟場1-135 登録部門	050-5540-2016
<b>石巻海事事務所</b>	
〒986-0845 石巻市中島町15-2 石巻港湾合同庁舎3階	0225-95-1228
<b>気仙沼海事事務所</b>	
〒988-0034 気仙沼市朝日町1-2 気仙沼合同庁舎4階	0226-22-6928

## 5 所掌事務の概要

### 総務部

安全防災・危機管理調整官	安全対策の推進、防災計画の策定及び危機管理
総務課	運輸局の総合調整、公文書管理、情報公開・個人情報保護受付窓口、庁舎の管理
人事課	職員の人事・給与・福利・厚生事務
会計課	予算要求・使用計画・実行、契約、物品・国有財産の管理
安全防災・危機管理課	交通の安全確保、交通に関する防災・危機管理
広報対策官	行政情報の提供・公開、広報関係業務
(東日本大震災復興推進室長)	東日本大震災により被害を受けた、交通運輸・観光の復興に関する総合的、基本的方針等の企画立案及び総括（安全防災・危機管理調整官兼務）

### 交通政策部

次長	公共交通・環境・物流・消費者行政等に係る重要事項の企画立案、航空関係機関との連絡調整
交通企画課	交通政策基本計画の推進、公共交通活性化の推進、その他交通政策全般
環境・物流課	地域交通環境政策及び物流政策の推進並びに倉庫業の登録・指導監督
バリアフリー推進課	交通バリアフリー化の推進、行政相談窓口、公共交通事故被害者支援

### 観光部

次長	観光に係る重要事項の企画立案
観光企画課	観光部の総合調整、旅行業等の指導・監督
国際観光課	国際観光の振興施策（外国人観光旅客の誘致）の推進
観光地域振興課	地域の振興に資する観光の振興施策（受入環境の整備等）の推進

### 鉄道部

次長	鉄道行政の重要事項に係る統括・調整
計画課	鉄道事業等の許認可、新線計画・在来線の改良等に関する調査、地方鉄道の維持・活性化対策、駅のバリアフリー化対策、駅改善・踏切改良対策
技術・防災課	鉄軌道等の施設・車両の許認可や検査、安全確保対策
安全指導課	鉄道事故等の報告・調査分析・再発防止対策、運輸安全委員会の活動支援
鉄道安全監査官	鉄軌道等の施設・車両及び運転取扱いの状況に関する監査

### 自動車交通部

旅客第一課	バス事業の許認可、バス事業に対する助成事務、バス活性化対策、自賠償関係事務
旅客第二課	タクシー事業の許認可、タクシー事業の振興・活性化対策
貨物課	トラック事業の許認可、貨物運送取扱事業の許認可、輸送の効率化対策
自動車監査官	バス・タクシー・トラック事業の安全の確保に関する監査及びこれに基づく指導、運輸安全マネジメント評価

### 自動車技術安全部

管理課	自動車登録関係業務
整備・保安課	自動車の点検整備の推進及び整備事業の許認可

技 術 課 自動車の検査、自動車の基準緩和の認定、リコール対策、街頭検査の企画  
保安・環境調整官 運送事業の安全対策、自動車の環境対策

## 海 事 振 興 部

海 事 産 業 課 旅客航路事業・内航海運業・港湾運送事業の許認可・業務監査の実施、  
造船業の復興及び振興、海事代理士の試験・登録・監督、海事思想の普及  
・宣伝  
船 員 労 政 課 船員の職業の紹介、失業保険の認定、労働関係調整法関係事務  
貨 物 調 整 官 海上貨物運送の安定・活性化策の企画調整  
船 舶 産 業 振 興 官 造船業等の活性化対策、海洋レジャー振興、廃船リサイクルの推進

## 海 上 安 全 環 境 部

調 整 官 海上安全環境対策の企画調整  
海 事 保 安 ・ 事 故  
対 策 調 整 官 海事の保安、事故による損害賠償保障の企画・調整  
船 舶 安 全 環 境 課 船舶の油濁損害賠償等保障契約関係事務、船舶のトン数の測度・登録事務、  
船舶の安全・海洋汚染防止・危険物等の運送に関する証書等の交付  
船 員 労 働 環 境 ・  
海 技 資 格 課 船員の雇入契約の届出、船員手帳交付、各種資格認定及び海技士国家試験、  
海技免状の更新事務  
運 航 労 務 監 理 官 旅客定期航路事業及び旅客不定期航路事業に関する許可及び認可に係る安  
全上の審査、船舶運航事業の用に供する船舶の運航管理に関する監査と指  
導及び輸送の安全の確保、船員の労働条件並びに安全衛生その他の労働環  
境及び船内規律に関する監査  
海 事 技 術 専 門 官 船舶・海洋汚染防止設備等の検査、船舶安全管理審査、バリアフリー対策  
(船舶検査官) の立入検査  
海 事 技 術 専 門 官 船舶の総トン数の測度  
(船舶測度官)  
海 技 試 験 官 海技士国家試験、水先人試験、救命艇手試験、外国人に対する承認試験等  
の執行  
外 国 船 舶 監 督 官 船舶の航行の安全の確保及び海洋汚染等の防止に係る外国船舶の監督に  
係る検査の執行並びに外国船舶に係る油賠法に関する検査の執行

## 運 輸 支 局

地域における交通対策の推進、自動車の検査・登録、交通運輸関係事業の申請手続き、船員  
の職業紹介、失業保険の認定、船舶検査、海事関係事業の申請手続き

### 自 動 車 検 査 登 録 事 務 所

自動車の検査・登録

### 海 事 事 務 所

船員の職業紹介、失業保険の認定、船舶検査、海事関係事業の申請手続き

## 6 関係団体

### (1) 独立行政法人

令和6年10月1日現在

名称	代表者	郵便番号	所在地	TEL FAX
独立行政法人 自動車技術総合機構				
東北検査部	杉本 準一	983-0034	仙台市宮城野区扇町三丁目3-15	(022) 782-2260 (022) 782-2278
青森事務所	高山 弘之	030-0843	青森市大字浜田字豊田139-13	(017) 739-1630 (017) 739-1639
八戸事務所	佐賀 信介	039-2246	八戸市桔梗野工業団地二丁目12-12	(0178) 20-3163 (0178) 20-3164
岩手事務所	山口 毅	020-0891	紫波郡矢巾町流通センター南二丁目8-5	(019) 637-2913 (019) 637-2917
秋田事務所	有馬 雅路	010-0816	秋田市泉字登木74-3	(018) 895-5272 (018) 895-5276
山形事務所	佐々木 康弘	990-2161	山形市大字漆山字行段1422-1	(023) 686-4720 (023) 686-4721
庄内事務所	吉見 和也	997-1321	東田川郡三川町大字押切新田字歌枕3	(0235) 66-5072 (0235) 66-5156
福島事務所	菊地 健介	960-8165	福島市吉倉字吉田54	(024) 546-0780 (024) 546-0383
いわき事務所	宮崎 新	973-8403	いわき市内郷綴町字舟場1-135	(0246) 27-6153 (0246) 27-6173
独立行政法人 自動車事故対策機構				
仙台主管支所	柳谷 英俊	984-0015	仙台市若林区卸町五丁目8-3 (宮城県トラック会館2階)	(022) 204-9902 (022) 782-1825
福島支所	柳川 聡	960-8031	福島市栄町7-33 (福島トヨタビル8階)	(024) 522-6626 (024) 522-6627
岩手支所	小笠原誠	020-0871	盛岡市中ノ橋通一丁目4-22 (中ノ橋106ビル5階)	(019) 652-5101 (019) 652-5150
青森支所	塩谷 隆文	030-0843	青森市大字浜田字豊田139-21 (青森県交通会館3階)	(017) 739-0551 (017) 739-0552
秋田支所	富澤貴久司	010-0962	秋田市八橋大畑二丁目12-53 (秋田県自動車会館3階)	(018) 863-5875 (018) 863-5864
山形支所	岡田 大幸	990-0031	山形市十日町二丁目4-19 (ハーモニー山形ビル2階)	(023) 609-0500 (023) 615-6037

## (2) 特殊法人

令和6年10月1日現在

名 称	代表者	郵便 番号	所 在 地	T E L F A X
東北内航海運組合	平岡 清康	980-0811	仙台市青葉区一番町一丁目8-10 (京成壺番町ビル809号)	(022) 263-2181 (022) 263-2181
日本小型船舶検査機構 青森支部	須藤 秀直	030-0803	青森市安方一丁目1-32 (水産ビル5階)	(017) 777-2491 (017) 777-2492
仙台支部	仲川 忠幸	985-0011	塩釜市貞山通三丁目4-6	(022) 364-8647 (022) 364-8658
船員災害防止協会 東北支部	湯村 健吾	985-0016	塩釜市港町一丁目4-1	(022) 367-2939 (022) 367-2939
軽自動車検査協会 宮城主管事務所	鈴木二三夫	983-0013	仙台市宮城野区中野4-1-38	(050) 3816-1830 (022) 388-6352
青森事務所	白木 裕和	030-0843	青森市大字浜田字豊田129-2	(050) 3816-1831 (017) 762-2261
青森事務所 八戸支所	佐藤 浩樹	039-2245	八戸市北インター工業団地一丁目 9-2	(050) 3816-1832 (0178) 21-1371
岩手事務所	立花 久雄	020-0842	盛岡市湯沢16地割15-10	(050) 3816-1833 (019) 614-9261
福島事務所	奥山 正明	960-8165	福島市吉倉字谷地18-1	(050) 3816-1837 (024) 544-6446
福島事務所 いわき支所	鈴木 正人	972-8338	いわき市中部工業団地4-3	(050) 3816-1838 (0246) 72-1426
秋田事務所	安部 高志	011-0901	秋田市寺内字三千刈463-3	(050) 3816-1834 (018) 895-5312
山形事務所	森谷 和幸	990-2251	山形市立谷川三丁目3553	(050) 3816-1835 (023) 686-6093
山形事務所 庄内支所	八鍬 信一	997-1321	東田川郡三川町大字押切新田 字歌枕109-3	(050) 3816-1836 (0235) 68-0162

## (3) 事業者団体

令和6年10月1日現在

名 称	代表者	郵便 番号	所 在 地	T E L F A X
〔青森県〕				
青 森 県 倉 庫 協 会	鳥谷部 眞実	030- 0861	青森市長島 2-10-4 ヤマウビル 2 階 ((株)ヤマウ鳥谷部商店内)	(017)777-1525 (017)722-6512
青 森 県 冷 凍 事 業 協 同 組 合	大中 大輔	030- 0812	青森市堤町一丁目 3-10	(017)776-2613 (017)776-2649
八 戸 冷 凍 事 業 協 合	川村 嘉朗	031- 0841	八戸市大字鮫町字日ノ出町 4 (八戸市第一魚市場内)	(0178)33-6141 (0178)33-6148
八 戸 水 先 区 水 先 人 会	松橋 寿彦	039- 1161	八戸市大字河原木字海岸 10-5	(0178)28-9421 (0178)28-4975
(一社)青森県自動車会議所	小野 大介	030- 0841	青森市奥野一丁目 12-3	(017)776-4211 (017)734-0519
(一社)青森県自動車団体連合会	小野 大介	030- 0843	青森市大字浜田字豊田 139-21	(017)739-1888 (017)739-1579
(一財)八戸陸運賛助会	児玉 禎之	039- 2246	八戸市桔梗野工業団地二丁目 12-66	(0178)20-2223 (0178)28-6779
(公社)青森県バス協会	工藤 清	030- 0843	青森市大字浜田字豊田 139-21	(017)739-0571 (017)739-0573
青 森 県 レ ン タ カ ー 協 会	須藤 秀光	030- 0843	青森市大字浜田字玉川 212-3	(017)739-0560 (017)739-4260
(一社)青森県タクシー協会	下山 清司	030- 0843	青森市大字浜田字豊田 139-21	(017)739-0545 (017)739-0448
青 森 個 人 タ ク シ ー 協 同 組 合	鹿内 雄司	030- 0852	青森市大字大野字若宮 167-5	(017)739-2105
青 都 個 人 タ ク シ ー 協 会	向中野 達	030- 0844	青森市桂木三丁目 28-19	(017)722-8778 (017)722-8778
八 戸 個 人 タ ク シ ー 協 会	源波 勉	039- 1169	八戸市日計二丁目 3-33	(090)4041-9162 (0178)28-1790
(公社)青森県トラック協会	森山 慶一	030- 0111	青森市大字荒川字品川 111-3	(017)729-2000 (017)729-2266
青 森 県 霊 柩 自 動 車 協 会	山道 雄也	030- 0111	青森市大字荒川字品川 111-3 ((公社)青森県トラック協会内)	(017)729-2000 (017)729-2266
(一社)日本自動車販売協会 連 合 会 青 森 県 支 部	小野 大介	030- 0841	青森市奥野一丁目 12-3	(017)776-4211 (017)734-0519
(一社)青森県自動車協会	荒谷 省吾	030- 0843	青森市大字浜田字豊田 139-21	(017)739-1881 (017)739-1990
(一社)青森県自動車整備振興会	工藤 直克	030- 0843	青森市大字浜田字豊田 129-12	(017)739-1801 (017)739-1355
(公社)青森県観光国際交流機構	三上 千春	030- 0803	青森市安方一丁目 1-40	(017)735-5311 (017)735-2067
青 森 県 軽 自 動 車 協 会	佐々木 聡	030- 0843	青森市大字浜田字豊田 129-13	(017)739-0441 (017)739-0435
青 森 県 中 古 自 動 車 販 売 協 会	石山 英二	038- 1301	青森市浪岡大字大釈迦字沢田 113-240	(0172)62-5515 (0172)62-967

名 称	代表者	郵便 番号	所 在 地	T E L F A X
〔岩手県〕				
岩 手 県 倉 庫 協 会	村井 武浩	020- 0857	盛岡市北飯岡一丁目 10-32 (日本通運(株)盛岡支店内)	(019)636-1700 (019)634-1704
岩 手 県 冷 蔵 倉 庫 協 会	大井 誠治	020- 0023	盛岡市内丸 16-1 (岩手県水産会館 5F)	(019)625-2083 (019)625-2083
釜 石 水 先 区 水 先 人 会	三浦 政俊	026- 0021	釜石市只越町三丁目 4-2 (南天ビル 2 階)	(0193)55-4810 (0193)55-4811
(一社)岩手県自動車会議所	佐々木 徹	020- 0891	紫波郡矢巾町流通センター南二丁目 8-3	(019)637-2885 (019)637-2889
(公財)岩手県観光協会	谷村 邦久	020- 0045	盛岡市盛岡駅西通二丁目 9-1 (マリオス 3 階)	(019)651-0626 (019)651-0637
(公財)盛 岡 観 光 コ ン ベ ン シ ョ ン 協 会	谷村 邦久	020- 0871	盛岡市中ノ橋通一丁目 1-1 (プラザおでって 4 階)	(019)621-8800 (019)653-4417
(公社)岩手県バス協会	本田 一彦	020- 0878	盛岡市肴町 4-5 (カガヤ肴町ビル 4 階)	(019)651-0680 (019)651-0740
岩 手 県 レ ン タ カ ー 協 会	松坂 陽子	020- 0891	紫波郡矢巾町流通センター南二丁目 8-3	(019)637-5363 (019)637-5362
(一社)岩手県タクシー協会	川崎 利治	020- 0891	紫波郡矢巾町流通センター南二丁目 8-3	(019)638-1761 (019)637-3109
(公社)岩手県トラック協会	高橋 嘉信	020- 0891	紫波郡矢巾町流通センター南二丁目 9-1	(019)637-2171 (019)638-5010
(一社)日本自動車販売協会 連 合 会 岩 手 県 支 部	元持 儀之	020- 0891	紫波郡矢巾町流通センター南二丁目 8-3	(019)637-2881 (019)638-3007
(一社)岩手県自家用自動車協会	木下 靖夫	020- 0891	紫波郡矢巾町流通センター南二丁目 8-3	(019)637-2016 (019)638-0577
(一社)岩手県自動車整備振興会	元持 雅行	020- 0891	紫波郡矢巾町流通センター南二丁目 8-2	(019)637-2882 (019)637-1674
岩 手 県 軽 自 動 車 協 会	佐々木 徹	020- 0842	盛岡市湯沢 16 地割 15-11	(019)639-8021 (019)639-8023
岩手県中古自動車販売協会	小原 隆孝	020- 0891	紫波郡矢巾町流通センター南二丁目 8-3	(019)605-7231 (019)637-3871
〔宮城県〕				
(公社)東 北 海 事 広 報 協 会	湯村 健吾	985- 0016	塩釜市港町一丁目 4-1 (マリゲート塩釜 2 階)	(022)362-4524 (022)362-4524
東 北 旅 客 船 協 会	鈴木 富士雄	983- 0844	仙台市宮城野区原町南目字町 146 (東北港運会館内)	(022)295-8883 (022)295-8884
東 北 港 運 協 会	大曲 一行	983- 0844	仙台市宮城野区原町南目字町 146 (東北港運会館内)	(022)293-6331 (022)293-6332
(一財)東北港湾福利厚生協会	佐藤 謙	983- 0844	仙台市宮城野区原町南目字町 146 (東北港運会館内)	(022)293-6333 (022)293-6332
日 本 海 事 代 理 士 会 東 北 支 部	金橋 國隆	988- 0021	宮城県気仙沼市港町 48-18 泰興ビル 203	(0226)24-8781 (0226)23-3718
東 北 倉 庫 協 会 連 合 会	臼井 真人	984- 0015	仙台市若林区卸町五丁目 5-1 (倉庫会館内)	(022)236-7750 (022)235-8348



名 称	代表者	郵便 番号	所 在 地	T E L F A X
宮 城 県 倉 庫 協 会	臼井 真人	984- 0015	仙台市若林区卸町五丁目 5-1 (倉庫会館内)	(022)236-7750 (022)235-8348
東 北 冷 蔵 事 業 協 議 会	金森 正志	980- 0012	仙台市青葉区錦町一丁目 2-23 (宮城県冷凍商工業協同組合内)	(022)222-7275 (022)262-0757
宮 城 県 冷 蔵 倉 庫 協 会	金森 正志	980- 0012	仙台市青葉区錦町一丁目 2-23 (宮城県冷凍商工業協同組合内)	(022)222-7275 (022)262-0757
(一社)東北小型船舶工業会	千葉 浩介	983- 0844	仙台市宮城野区原町南目字町 146 (東北港運会館内)	(022)293-6765 (022)293-6766
東 北 船 用 工 業 会	浅野 辰之	983- 0844	仙台市宮城野区原町南目字町 146 (東北港運会館内)	(022)293-6766 (022)293-6766
東 北 船 舶 電 装 協 議 会	石川 勇人	988- 0021	宮城県気仙沼市港町 506-11 (石川電装株式会社内)	(0226)22-5430 (0226)23-1212
(一社)日本マリン事業協会 東 北 支 部	大塚 正広	236- 0077	横浜市金沢区白帆 4-4 (ヤマハ発動機㈱内)	(045)775-2450 (045)775-1850
(株)日本船舶職員養成協会東北	高橋 雅洋	985- 0016	塩釜市港町一丁目 4-1 (マリゲート塩釜)	(022)290-3091 (022)290-3092
(一財)日本海洋レジャー安全・ 振興協会東北事務所	光長 篤矢	985- 0016	塩釜市港町一丁目 4-1 (マリゲート塩釜)	(022)364-2281 (022)364-2287
仙 台 湾 水 先 区 水 先 人 会	西上 敏朗	985- 0011	塩釜市貞山通一丁目 8-35	(022)781-7246 (022)362-5519
(一社)宮城県自動車会議所	石山 稔	983- 0034	仙台市宮城野区扇町三丁目 3-10 (宮城県交通会館内)	(022)236-4048 (022)236-4053
(公社)宮城県観光連盟	村井 嘉浩	980- 8570	仙台市青葉区本町三丁目 8-1 (宮城県観光課内)	(022)221-1864 (022)211-2829
(公財)仙台観光国際協会	石川 浩史	980- 0811	仙台市青葉区一番町三丁目 3-20 (東日本不動産仙台一番町ビル 6 階)	(022)268-6251 (022)268-6252
(一財)丸森町観光物産振興公社	横山 博昭	981- 2171	伊具郡丸森町字下滝 12	(0224)72-2350 (0224)72-2361
(公社)日本観光振興協会 東 北 支 部	三林 宏幸	980- 0811	仙台市青葉区一番町 2-2-13 (仙健ビル 8 階)	(022)797-6490 (022)797-6491
(一社)日本ホテル協会東北支部	松崎 哲士郎	980- 8477	仙台市青葉区中央一丁目 1-1 (ホテルメトロポリタン仙台内)	(022)268-2525 (022)268-2521
(一社)日本旅館協会 東 北 支 部 連 合 会	佐藤 勘三郎	984- 0051	仙台市若林区新寺二丁目 1-1 (サンシャイン菊平ビル 901)	(022)292-2830 (022)292-2831
(一社)日本旅行業協会東北支部	中村 浩彰	980- 0014	仙台市青葉区本町二丁目 9-8 (日宝本町ビル 5 階)	(022)221-2322 (022)221-2592
(一社)東北観光推進機構	松木 茂	980- 0811	仙台市青葉区一番町二丁目 2-13 (仙建ビル 8 階)	(022)721-1291 (022)721-1293
東 北 鉄 道 協 会	澤田 長二郎	983- 0841	仙台市宮城野区原町一丁目 2-1 (仁木ビル 2 階)	(022)291-9787 (022)291-9787
東 北 索 道 協 会	柳谷 章二	983- 0861	仙台市宮城野区鉄砲町 1-2 (猪股ビル 2 階)	(022)291-7504 (022)291-7505
(公社)鉄道貨物協会 東 北 支 部	藤崎 三郎助	980- 0022	仙台市青葉区五橋 1-1-1 (JR 東日本東北本部ビル 3 階) (日本貨物鉄道株式会社東北支社内)	(050)2017-4129 (050)2017-2531

名 称	代 表 者	郵便番号	所 在 地	TEL/FAX
東北六県バス協会連合会	齋藤 善一	983-0861	仙台市宮城野区鉄砲町 1-2 (猪股ビル 3 階)	(022)295-9894 (022)295-9896
(公社)宮城県バス協会	青沼 正喜	983-0861	仙台市宮城野区鉄砲町 1-2 (猪股ビル 3 階)	(022)295-9894 (022)295-9896
(一社)宮城県レンタカー協会	後藤 隆一	983-0034	仙台市宮城野区扇町三丁目 3-10 (宮城県交通会館内)	(022)284-2896 (022)236-1543
東北地区レンタカー協会連合会	松坂 陽子	020-0891	紫波郡矢巾町流通センター南二丁目 8-3	(019)637-5363 (019)637-5362
(一社)宮城県タクシー協会	高澤 雅哉	984-0002	仙台市若林区卸町東三丁目 2-38	(022)288-1113 (022)288-1114
(一社)全国個人タクシー協会 東 北 支 部	丹 章	983-0824	仙台市宮城野区鶴ヶ谷五丁目 25-6	(022)251-2151 (022)251-4671
杜の都個人タクシー協会	菅野 浩平	989-3126	仙台市青葉区落合四丁目 6 番 7-104 号	(022)392-2833
日個連仙台個人タクシー協会	大橋 博	980-0871	仙台市青葉区八幡六丁目 9-1	(022)301-7008 (022)301-6833
(一社)東北自動車無線協会	石川 康夫	983-0862	仙台市宮城野区二十人町 301-22 (タクシー会館内)	(022)292-7890 (022)292-7891
東北トラック協会	庄子 清一	984-0015	仙台市若林区卸町五丁目 8-3 (宮城県トラック協会)	(022)238-2721 (022)238-4336
(公社)宮城県トラック協会	庄子 清一	984-0015	仙台市若林区卸町五丁目 8-3	(022)238-2721 (022)238-4336
宮城県霊柩自動車業組合	菅原 裕典	983-0852	仙台市宮城野区榴岡四丁目 8-1 (花園レジデンス 305)	(022)299-3271 (022)299-3272
東北地方通運協会	浜島 和利	980-0014	仙台市青葉区本町二丁目 6-14 (NEUビル内)	(022)262-5827 (022)267-5422
東北通運業連合会	菊地 徹	980-0022	仙台市青葉区五橋一丁目 1-17	(022)221-6922 (022)221-6926
仙台地方通運業連盟	浜島 和利	980-0014	仙台市青葉区本町二丁目 6-14 (NEUビル内)	(022)262-5827 (022)267-5422
東北海運貨物取扱業会	佐藤 健	983-0844	仙台市宮城野区原町南目字町 146 (東北港運協会内)	(022)293-6331 (022)293-6332
(一社)日本自動車販売協会 連 合 会 宮 城 県 支 部	渡辺 広章	983-0034	仙台市宮城野区扇町三丁目 3-10 (宮城県交通会館内)	(022)232-1571 (022)232-1573
(一社)宮城県自動車協会	紀ノ國 俊道	983-0034	仙台市宮城野区扇町三丁目 3-10 (宮城県交通会館内)	(022)232-5677 (022)232-5661
(一社)日本陸送協会東北支部	杉田 忠敬	981-3609	黒川郡大衡村中央平 2 (東奥陸送内)	(022)345-0180 (022)345-0182
(一社)宮城県自動車整備振興会	後藤 誠	983-0034	仙台市宮城野区扇町四丁目 1-32	(022)236-3322 (022)236-3324
宮城県軽自動車協会	菊池 光弘	983-0013	仙台市宮城野区中野 4-1-38 (48B-24L)	(022)388-6033 (022)388-6007
宮城県中古自動車販売協会	伊藤 行雄	981-3625	黒川郡大和町吉田字下檜木 81-4	(022)345-1881 (022)345-3292
(一財)東北貸切バス適正化センター	北村 治	983-0842	仙台市宮城野区五輪一丁目 6-6 ネイヴ・シオミ五輪 202	(022)357-0681 (022)357-0682

名 称	代表者	郵便 番号	所 在 地	T E L F A X
〔秋田県〕				
秋 田 県 倉 庫 協 会	西宮 公平	011-0945	秋田市土崎港西二丁目 5-9 (秋田海陸運送(株)内)	(018)845-0185 (018)845-4229
秋 田 県 冷 蔵 協 会	三浦 茂人	011-0945	秋田市土崎港西一丁目 5-20 (株秋田丸栄内)	(018)845-1108 (018)846-6687
秋田船川水先区水先人会	佐藤 金光	011-0945	秋田市土崎港西一丁目 7-28	(018)845-3178 (018)845-7661
(公社)秋 田 県 バ ス 協 会	齋藤 善一	010-0962	秋田市八橋大畑二丁目 12-55 (秋田県自動車会議所内)	(018)863-5349 (018)864-4549
(一社)秋 田 県 ハ イ ヤ ー 協 会	佐々木 宏行	010-0962	秋田市八橋大畑二丁目 12-53 (秋田県自動車会館内)	(018)864-1351 (018)864-1353
(公社)秋 田 県 ト ラ ッ ク 協 会	近藤 哲泰	011-0904	秋田市寺内蛭根一丁目 15-20	(018)863-5331 (018)863-7354
秋 田 県 霊 柩 自 動 車 協 会	加藤 正則	011-0904	秋田市寺内蛭根一丁目 15-20 ((公社)秋田県トラック協会内)	(018)863-5331 (018)863-7354
(一社)秋 田 県 レ ン タ カ ー 協 会	小野寺 正臣	010-0962	秋田市八橋大畑二丁目 12-53 (秋田県自動車会館内)	(018)824-4342 (018)824-4545
(一社)秋 田 県 自 家 用 自 動 車 協 会	斉藤 永吉	010-0962	秋田市八橋大畑二丁目 12-55 (秋田県自動車整備会館内)	(018)863-6117 (018)824-1787
(一社)秋 田 県 自 動 車 整 備 振 興 会	三浦 廣巳	010-0962	秋田市八橋大畑二丁目 12-63 (秋田県自動車整備会館内)	(018)823-6546 (018)863-4603
(一社)日 本 自 動 車 販 売 協 会 連 合 会 秋 田 県 支 部	辻 良之	010-0962	秋田市八橋大畑二丁目 12-55 (秋田県自動車会議所内)	(018)862-1117 (018)862-6800
秋 田 県 軽 自 動 車 協 会	佐藤 功	010-0962	秋田市八橋大畑二丁目 12-55 (秋田県自動車会議所内)	(018)862-1117 (018)862-6800
(一財)秋 田 県 全 自 動 車 協 会	三浦 廣巳	010-0962	秋田市八橋大畑二丁目 12-55 (秋田県自動車会議所内)	(018)862-7333 (018)824-5450
秋 田 県 中 古 自 動 車 販 売 協 会	加藤 満	010-1415	秋田市御所野湯本一丁目 1-1	(018)839-6311 (018)839-6660
(一社)秋 田 県 観 光 連 盟	齋藤 善一	010-8572	秋田市山王三丁目 1-1 (県庁第二庁舎 1 階)	(018)860-2267 (018)860-3916
(公財)秋 田 観 光 コ ン ベ ン シ ョ ン 協 会	三浦 廣巳	010-0921	秋田市大町一丁目 2-37	(018)824-1211 (018)824-0400
〔山形県〕				
山 形 県 倉 庫 協 会	佐藤 公啓	990-0071	山形市流通センター-四丁目 1-2 (山形陸運(株)内)	(023)633-2111 (023)622-9982
山 形 県 冷 凍 協 会	三村 一郎	994-0057	天童市石鳥居二丁目 2-70 (株山形丸魚内)	(023)658-3330 (023)658-3340
酒 田 水 先 区 水 先 人 会	高橋 政則	998-0037	酒田市日吉町二丁目 4-22 (セービング日吉 B-22)	(0234)43-8306 (0234)43-8309
(一社)山 形 県 バ ス 協 会	村 紀明	990-2161	山形市大字漆山字行段 1422 (山形県自動車会館内)	(023)686-6135 (023)686-6168

名 称	代表者	郵便 番号	所 在 地	T E L F A X
(一社)山形県ハイヤー協会	石川 康夫	990-2161	山形市大字漆山字行段 1422 (山形県自動車会館内)	(023)686-2505 (023)686-2503
(公社)山形県トラック協会	熊澤 貞二	994-0075	天童市蔵増 1465-16	(023)616-6135 (023)616-6138
山形県霊柩自動車協会	佐藤 靖彦	994-0075	天童市蔵増 1465-16	(023)616-6135 (023)616-6138
山形県レンタカー協会	佐藤 敏英	990-2161	山形市大字漆山字行段 1422 (山形県自動車会館内)	(023)686-5991 (023)686-5993
(一社)山形県自家用自動車協会	平井 康博	990-2161	山形市大字漆山字行段 1422 (山形県自動車会館内)	(023)686-3951 (023)686-3952
(一社)山形県自動車整備振興会	鈴木 吉徳	990-2161	山形市大字漆山字行段 1961	(023)686-4832 (023)686-6132
(一社)日本自動車販売協会 連 合 会 山 形 県 支 部	小関 眞一	990-2161	山形市大字漆山字行段 1422 (山形県自動車会館内)	(023)686-4521 (023)686-4524
山形県軽自動車協会	鈴木 武浩	990-2251	山形市立谷川三丁目 3553-2	(023)686-3600 (023)686-3602
山形県自動車団体連合会	鈴木 吉徳	990-2161	山形市大字漆山字行段 1422 (山形県自動車会館内)	(023)686-5805 (023)686-5805
山形県中古自動車販売協会	鎌水 孝	994-0067	天童市大字芳賀字山王 373-2	(023)655-4611 (023)655-4614
(公社)山形県観光物産協会	平井 康博	990-8580	山形市城南町一丁目 1-1 (霞城セントラル1階)	(023)647-2333 (023)646-6333
(一社)米沢観光コンベンション協会	小嶋 彌左衛門	992-0052	米沢市丸の内一丁目 4-13	(0238)21-6226 (0238)22-2042
(一財)山形コンベンション ビ ュ ー ロ ー	佐藤 孝弘	990-0076	山形市平久保 100	(023)635-3000 (023)635-3030
(一財)米沢自動車協会	高橋 敏之	992-0003	米沢市窪田町窪田 325-5	(0238)37-3246 (0238)37-4184
〔福島県〕				
福 島 県 倉 庫 協 会	矢部 善兵衛	963-8811	郡山市方八町二丁目 9-4 (東日本倉庫(株)方八町倉庫内)	(024)941-5020 (024)941-5021
福 島 県 冷 蔵 倉 庫 協 会	安藤 昇	963-8071	郡山市富久山町久保田字太郎殿前 2-6(郡山冷蔵製氷(株)内)	(024)944-1655 (024)944-1475
小 名 浜 水 先 区 水 先 人 会	山城 一志	971-8101	いわき市小名浜字辰巳町 18-1	(0246)54-6653 (0246)53-3273
(一財)福島県自動車会議所	佐藤 良也	960-8165	福島市吉倉字吉田 40	(024)546-7415 (024)546-7420
(公財)福島県観光物産交流協会	守岡 文浩	960-8053	福島市三河南町 1-20 (コラッセふくしま7階)	(024)525-4080 (024)525-4097
名 称	代表者	郵便 番号	所 在 地	T E L F A X

(公財)郡山コンベンション ビュロー	滝田 康雄	963- 8004	郡山市中町10-6 (駅前大通り会館3階)	(024)991-1811 (024)991-1812
(公社)福島県バス協会	松本 順	960- 8165	福島市吉倉字吉田40 (福島県自動車会館内)	(024)546-1478 (024)546-1473
福島県レンタカー協会	橋内 貫二	960- 8165	福島市吉倉字吉田40 (福島県自動車会館内)	(024)546-0513 (024)539-5548
(一社)福島県タクシー協会	高橋 良和	960- 8165	福島市吉倉字吉田40 (福島県自動車会館内)	(024)546-2028 (024)546-9845
(公社)福島県トラック協会	佐藤 信成	960- 0231	福島市飯坂町平野字若狭小屋32	(024)558-7755 (024)558-7731
福島県霊柩自動車組合	渡辺 章	961- 0051	白河市大観音前39	(0248)22-5231 (0248)22-7329
(一社)日本自動車販売協会 連合会福島県支部	小室 和人	960- 8165	福島市吉倉字名倉1-1	(024)546-1664 (024)546-1698
(一社)福島県自家用自動車協会	岩田 善一郎	960- 8165	福島市吉倉字吉田40	(024)546-8181 (024)546-7572
(一社)福島県自動車整備振興会	佐藤 良也	960- 8165	福島市吉倉字吉田5	(024)546-3451 (024)546-3437
福島県軽自動車協会	佐野 良成	960- 8165	福島市吉倉字谷地16-7	(024)546-2577 (024)545-4584
福島県中古自動車販売協会	橋本 一男	960- 8057	福島市笹木野字高野2-111	(024)591-4821 (024)591-4823

年度		R6		
運輸局長表彰 (事業功労者)	(観光) (タクシー) (トラック) (販売) (整備) (自動車関連) (倉庫) (港湾運送) (造船)	大久 光昭 目黒 憲夫 橋野 美智子 割谷 明裕 山本 茂 下山 悟 後藤 洋一 荒谷 省吾 尾越 建一 澤藤 孝之 佐藤 壽久	佐藤 仁哉 本田 喜義 三浦 敏 上石 美代子 橘川 泰介 前田 鉄也 長谷川 三男 馬場 俊彰	佐々木 久志 渡邊 毅 大友 政光 千田 茂穂 横山 満 秋葉 公博 佐藤 俊行 渡邊 英人 小川原 一成 清野 俊之 保科 泰昭
	国土交通大臣表彰	(鉄道従事) (鉄道一般協力) (タクシー) (トラック) (整備) (販売) (レンタカー) (運転者)	三星 敏也 仙北市商工会女性部 野村 浩也 熊澤 貞二 佐藤 吉一 長南 雅人 芳賀 正光 小國 成二郎 鈴木 勝浩	佐々木 錦也 引地 信徳 鈴木 久慶 児玉 仁 山田 政弘 五十嵐 清 木村 悦雄 府田 安隆 赤間 久一 木村 長視 堤 隆二
褒章	(観光) (鉄道一般協力)	(黄綬) 石澤 照代 (緑綬) 荒町集落会		
叙位・叙勲	生存者	業界関係 元職員	(旭双・倉庫) 矢部 善兵衛 (瑞双) 熊沢 治夫 (瑞双) 長谷川 茂	
	故人	業界関係 元職員	(従五) 高澤 昭市郎 R6. 4. 24	

年度		R5			
運輸局長表彰 (事業功労者)	(観光) (タクシー) (トラック) (レンタカー) (販売) (整備)  (海上運送) (港湾運送) (造船関連) (船舶関連)	草野 文夫 菊地 一男 鈴木 忠雄 青木 政樹 亀山 安雄 大野 亮 鈴木 吉徳 澁谷 孝志 高畑 一雄 千葉 洋明 吉村 眞一 浅野 辰之 澤内 理	田宮 久雄 西野 明義 安齋 豪之  美曾作 良穂 櫛引 昭男 菅野 潔 小山 雅宏	高橋 和彦 尾上 寿昭 鈴木 和浩  牧野 順悦 新田 敬二 千葉 幸嗣 布見 義治	設楽 信一 吉田 功一郎 早坂 利春 本間 篤 小室 辰夫 早坂 文男 四家 邦博
国土交通大臣表彰	(観光) (海事代理士) (造船) (造船関連) (船舶関連) (造船関連従事) (鉄道従事) (鉄道一般協力) (トラック) (整備)  (販売) (運転者)	石澤 照代 千葉 弘之 小鯖 利弘 鈴木 和夫 村林 達也 中嶋 英紀 伊藤 勝徳 広野町婦人会 高橋 嘉信 中野渡 聖賢 井上 耕一 小原 隆孝 村松 一夫	佐々木 茂  月居 康男 平 良夫 三浦 和英 松本 光正 安部 明朗	川辺 直樹 庄司 裕二 斎藤 匡 中澤 敏信 片野 浩一	鎌田 豊 清野 広 五十嵐 孝行
褒章	(海運) (造船関連) (観光)	(黄綬) 鈴木 富士雄 (黄綬) 浅野 亨 (黄綬) 渡邊 和子			
叙位・叙勲	生存者	業界関係  元職員	(旭小・販売) 佐藤 良也 (旭小・整備) 磯邊 勇司  (瑞双) 船生 弘隆	(旭双・整備) 菅原 吉一 (旭小・販売) 今井 高志  (瑞双) 西村 貞雄	(旭双・造船関連) 河村 俊一 (旭双・倉庫) 黒川 久  (瑞小) 菊池 憲満
	故人	業界関係  元職員			

年度		R4									
運輸局長表彰 (事業功労者)	(タクシー) (トラック) (販売) (整備) (港湾運送) (船舶関連) (索道)	池田 憲彦 増田 清則 加藤 隆 渡邊 隆弘 佐藤 正喜 奥本 廣志 伊藤 忠彦 細川 廣行 関根 武裕 柳谷 章二	柴山 隆 田中 京子 千葉 孝男 小林 正樹 飯野 佳行 渡邊 正 高嶋 浩之	加藤 新一 八重樫 義一郎 針生 美千子 三浦 勇治 阿部 久男 鈴木 久慶 阿部 豊	黒丸 剛志 小船 清悦 佐藤 俊一 吉岡 博文 大沼 浩 小原 俊衛	日向 信之 松尾 孝 大内 孝浩 長南 雅人 田中 由美子					
国土交通大臣表彰	(観光) (造船) (造船関連従事) (船舶関連従事) (鉄道従事) (鉄道一般協力) (タクシー) (トラック) (整備) (販売) (運転者) (整備士)	堀 美恵 千葉 浩介 小野寺 聡一 佐藤 勝也 伊東 昌智 荒町集落会 高澤 雅哉 庄子 清信 石田 勝雄 奥山 貴啓 鹿野 利徳 齋藤 春雄 平山 明夫	角谷 公博 石川 康夫 赤上 信弥 豊川 強一 小野 高夫	日下部 豊 伊藤 政春 梶田 次男	佐々木 高敏 大泉 富重夫 阿部 秀勝	富樫 英昭					
褒章	(観光) (鉄道一般協力)	(黄綬) 杉澤 むつ子  (緑綬) 麗華会									
叙位・叙勲	生存者	業界関係 元職員	(旭双・整備) 寺口 勇一	(瑞双・船員福利厚生) 宮川 英喜	(瑞双) 簾内 茂信	(瑞双) 阿部 幸一	(瑞双) 多田 雅司	(瑞双) 小泉 実			
	故人	業界関係 元職員	(正六) 小野寺 忠義 R4.6.16								



年度		R3					
運輸局長表彰 (事業功労者)	(バス) (タクシー) (トラック) (レンタカー) (販売) (整備)  (海上運送) (海事代理士) (倉庫) (船舶関連)	高橋 静男 千葉 伸芳 高橋 嘉信 平 良夫 永浦 敏也 小原 隆孝 鎌田 豊 大井 孝一 児玉 仁 磯川 博 榎本 昭二 三浦 一夫 村林 達也	大川 孝夫 三浦 敬治 丹治 滋 後藤 誠 浅野 英治 古関 穰 齋藤 恒紀	藤村 秀一 熊澤 貞二  熊坂 政俊 林 三治 木村 裕二 佐藤 憲一	安江 由喜雄 菅野 高志  矢吹 正 及川 昌義 川田 榮三郎	斎藤 匡    大沼 禮一 佐藤 吉一  藤田 龍文 千葉 榮一 藤野 茂康	
国土交通大臣表彰	(観光)  (旅客航路) (造船関連従事) (倉庫) (鉄道従事) (鉄道一般協力) (タクシー) (整備)  (運転者)	柚谷 和穂 渡邊 和子 大山 弘 佐藤 守 臼井真人 車田 武実 麗華会 工藤 浩 中村 正寿 星 栄三郎 日下 善直	高田 貞一   矢部 善兵衛 須藤 敏彦  佐藤 均 米谷 恵司 佐々木 昇	磯田 光治   戸井田 隆  阿部 繁男 永澤 文夫	渡邊 和裕   東瀬 賢治  荒木 秋彦 渡邊 浩	杉澤 むつ子   門間 浩昭  渡邊 正美 金澤 友行	
褒章	(造船関連)  (鉄道一般協力)	(黄綬) 荒井 誠二  (緑綬) 福島地区華道教授連合会					
叙位・叙勲	生存者	業界関係  元職員	(旭双・観光) 畠 隆章  (瑞双) 今内 恭一	(瑞単・海事) 浅野 新二  (瑞双) 野田 富久	(瑞単・海事) 小島 浩  (瑞双) 三澤 眞一	(旭小・観光) 渡邊 和裕  (瑞双) 木村 誠	(旭双・トラック) 三浦 哲生
	故人	業界関係  元職員	(正六) 安齋 文夫 R3. 10. 1  (従五) 小林 四郎 R3. 6. 3	(従六) 長谷川 昌弘 R4. 1. 20			

年度		R2					
運輸局長表彰 (事業功労者)	(タクシー) (トラック)	下山 清司 葛西 正之 関 美紀子	高橋 紀博 清水 功 橋本 一美	桃野 智文 阿部 祐二	北嶋 透志雄 庄子 信浩	真木 英二	
	(レンタカー) (販売) (整備)	岡部 昭仁 田中 清也 中野渡 聖賢 三浦 和英 佐藤 文男	梶熊 聡 松本 光正 寺口 裕康 清野 広	鹿野 昌幸 佐々木 和子 宮田 廣志	高橋 俊幸 平岡 東雄 佐々木 定雄	櫛引 イリエ 菊池 豊	
	(港湾運送) (造船) (船舶関連)	兼田 忠康 高橋 幸記 臼井 昌平					
国土交通大臣表彰	(内航海運) (造船関連)	平岡 清康 大谷 寿一					
	(鉄道従事) (鉄道一般協力)	柳田 享 福島地区華道教授連合会	浅沼 君浩	後藤 直哉	野原 則彦	金野 淳一	
	(タクシー) (整備)	川又 紀夫 前田 秋穂 大沼 栄司	菅原 信好 小泉 明寛	山城 正温	佐藤 廣四郎	嶋津 芳美	
	(運転者) (整備士)	釜石 芳博 亀山 邦雄 五十嵐 正義	高島 均 小畑 進一	蛭田 清 瀬戸 和博	田中 稔	平間 良宣	
褒章	(海運)	(黄綬) 安倍 友一					
	(観光) (鉄道一般協力)	(黄綬) 阿部 多加子 (緑綬) 福田 すみ子					
叙位・叙勲	生存者	業界関係	(旭双・整備) 阿部 貞夫 (旭双・整備) 米沼 英一	(旭双・整備) 阿部 博 (旭双・整備) 細谷 幸治	(旭双・レンタ) 須藤 秀光	(瑞単・海事) 津田 興志	(旭双・観光) 加藤 誠一
		元職員	(瑞双) 須藤 正彦	(瑞双) 伊藤 隆雄	(瑞双) 鹿内 朝明	(瑞双) 佐々木 健	
	故人	業界関係					
		元職員	(従五) 芳賀 英雄 R2. 10. 1				

## Ⅱ．東北地方の主要経済、運輸等の現況

# 1 主要経済指標

	単位	全国	東北		資料出所
				全国比%	
総面積	Km <sup>2</sup>	377,976	63,853	16.9	全国都道府県市区町村別面積調（国土地理院） （令和6年7月1日現在）
耕地面積	千ha	4,297	814	18.9	耕地面積（農林水産省） （令和6年2月27日現在）
人口	千人	124,885	8,368	6.7	住民基本台帳に基づく人口、人口動態及び世帯数（総務省） （令和6年1月1日現在）
就業人口	〃	67,060	4,406	6.6	令和4年就業構造基本調査 （総務省統計局）
第一次産業	〃	1,872	288	15.4	〃
第二次産業	〃	15,130	1,084	7.2	〃
第三次産業	〃	45,625	2,738	6.0	〃
製造品出荷額	億円	3,020,033	174,359	5.8	令和3年経済センサス-活動調査「産業編」 （経済産業省）
産業別県内総生産	〃		344,882		県民経済計算年報（内閣府）（令和3年度）
第一次産業	〃		24,084		〃
第二次産業	〃		95,533		〃
第三次産業	〃		241,194		〃
自動車保有台数	台	82,876,295	7,119,221	8.6	東北運輸局調べ（令和6年7月末現在）
人口当たり自家用乗用自動車普及率	台/人	0.49	0.63		「自家用乗用車の世帯当たり普及台数（都道府県別）令和6年3月

※東北、各県とも面積値に境界未定分は含まない。

	単位	青森	岩手	宮城	秋田	山形	福島
総面積	Km <sup>2</sup>	9,645	15,275	6,859	11,638	6,652	13,784
耕地面積	千ha	148	147	124	146	114	135
人口	千人	1,206	1,172	2,242	925	1,028	1,795
就業人口	〃	611	623	1,202	474	552	943
第一次産業	〃	58	52	46	33	40	57
第二次産業	〃	124	150	260	119	158	273
第三次産業	〃	385	377	818	286	319	553
製造品出荷額	億円	16,765	24,943	43,580	13,078	28,323	47,670
産業別県内総生産	〃	44,646	47,014	96,496	35,453	42,825	78,447
第一次産業	〃	1,956	1,372	1,118	8,969	1,020	9,650
第二次産業	〃	9,372	12,403	23,504	9,163	14,035	27,057
第三次産業	〃	34,078	32,645	71,989	25,461	27,394	49,626
自動車保有台数	台	1,002,745	1,026,256	1,711,202	799,176	928,392	1,651,450
人口当たり自家用乗用自動車普及率	台/人	0.60	0.63	0.58	0.63	0.67	0.68

## 2 輸送機関別旅客輸送人員と分担率の推移

単位：千人

	J R (国鉄)	民鉄	バス	タクシー	自家用車	旅客船	航空	合計
昭和55年度	259,938	17,678	607,166	293,635	1,862,368	5,675	2,660	3,049,120
	8.5%	0.6%	19.9%	9.6%	61.1%	0.2%	0.1%	
昭和60年度	236,346	17,623	485,988	265,657	2,097,232	5,762	2,704	3,111,312
	7.6%	0.6%	15.6%	8.5%	67.4%	0.2%	0.1%	
昭和61年度	255,467	20,133	457,544	263,243	2,005,596	5,769	2,816	3,010,567
	8.5%	0.7%	15.2%	8.7%	66.6%	0.2%	0.1%	
昭和62年度	240,537	46,803	434,613	244,787	3,399,606	5,639	3,140	4,375,125
	5.5%	1.1%	9.9%	5.6%	77.7%	0.1%	0.1%	
昭和63年度	236,695	61,405	414,146	245,495	3,725,768	5,401	3,315	4,692,224
	5.0%	1.3%	8.8%	5.2%	79.4%	0.1%	0.1%	
平成元年度	244,616	65,187	393,305	246,896	4,049,775	6,019	3,968	5,009,765
	4.9%	1.3%	7.9%	4.9%	80.8%	0.1%	0.1%	
平成2年度	251,862	69,373	382,924	250,509	4,172,476	5,999	4,495	5,137,637
	4.9%	1.4%	7.5%	4.9%	81.2%	0.1%	0.1%	
平成3年度	259,778	73,838	391,360	239,775	4,302,263	6,367	4,903	5,278,284
	4.9%	1.4%	7.4%	4.5%	81.5%	0.1%	0.1%	
平成4年度	254,438	75,439	380,437	229,543	4,385,026	6,289	5,168	5,336,339
	4.8%	1.4%	7.1%	4.3%	82.2%	0.1%	0.1%	
平成5年度	254,715	76,397	364,192	215,940	4,449,219	5,599	5,821	5,371,882
	4.7%	1.4%	6.8%	4.0%	82.8%	0.1%	0.1%	
平成6年度	252,763	76,963	350,814	212,841	4,591,269	5,700	6,441	5,496,791
	4.6%	1.4%	6.4%	3.9%	83.5%	0.1%	0.1%	
平成7年度	253,309	77,932	334,576	203,278	4,639,538	5,510	7,209	5,521,352
	4.6%	1.4%	6.1%	3.7%	84.0%	0.1%	0.1%	
平成8年度	253,867	77,884	315,400	191,310	4,816,043	5,349	8,017	5,667,870
	4.5%	1.4%	5.6%	3.4%	85.0%	0.1%	0.1%	
平成9年度	246,570	77,417	299,625	187,967	4,847,155	5,185	8,218	5,672,136
	4.3%	1.4%	5.3%	3.3%	85.5%	0.1%	0.1%	
平成10年度	240,703	75,384	285,835	178,808	4,685,706	4,625	8,280	5,479,341
	4.4%	1.4%	5.2%	3.3%	85.5%	0.1%	0.1%	
平成11年度	237,260	74,089	272,253	170,130	5,079,511	4,602	8,433	5,846,278
	4.1%	1.3%	4.7%	2.9%	86.9%	0.1%	0.1%	
平成12年度	236,504	73,955	261,604	182,226	5,021,978	4,488	8,108	5,788,863
	4.1%	1.3%	4.5%	3.1%	86.8%	0.1%	0.1%	
平成13年度	232,424	72,333	246,234	157,770	5,365,863	4,315	8,120	6,087,061
	3.8%	1.2%	4.0%	2.6%	88.2%	0.1%	0.1%	
平成14年度	227,199	70,153	237,430	158,317	5,424,235	4,148	7,864	6,129,346
	3.7%	1.1%	3.9%	2.6%	88.5%	0.1%	0.1%	
平成15年度	222,587	74,661	223,788	154,329	5,499,351	4,016	7,542	6,186,274
	3.6%	1.2%	3.6%	2.5%	88.9%	0.1%	0.1%	

	J R (国鉄)	民鉄	バス	タクシー	自家用車	旅客船	航空	合計
平成16年度	220,662	73,760	217,187	139,363	5,602,747	3,915	7,354	6,264,988
	3.5%	1.2%	3.5%	2.2%	89.4%	0.1%	0.1%	
平成17年度	220,758	73,653	210,917	132,687	5,251,391	3,951	7,276	5,900,633
	3.7%	1.2%	3.6%	2.2%	89.0%	0.1%	0.1%	
平成18年度	219,234	73,160	204,179	128,495	5,371,262	3,889	7,262	6,007,481
	3.6%	1.2%	3.4%	2.1%	89.4%	0.1%	0.1%	
平成19年度	222,276	72,961	206,045	121,590	5,247,560	4,138	6,989	5,881,559
	3.8%	1.2%	3.5%	2.1%	89.2%	0.1%	0.1%	
平成20年度	220,394	72,568	206,975	114,372	5,665,966	3,789	6,316	6,290,380
	3.5%	1.2%	3.3%	1.8%	90.1%	0.1%	0.1%	
平成21年度	215,004	69,922	191,299	108,257	5,543,561	3,803	5,761	6,137,607
	3.5%	1.1%	3.1%	1.8%	90.3%	0.1%	0.1%	
平成22年度	208,334	69,651	189,277	100,178	—	2,434	5,420	575,294
	36.2%	12.1%	32.9%	17.4%	—	0.4%	0.9%	
平成23年度	196,705	70,271	178,232	79,922	—	1,760	4,738	531,627
	37.0%	13.2%	33.5%	15.0%	—	0.3%	0.9%	
平成24年度	209,933	76,351	199,710	110,898	—	2,398	5,476	604,765
	34.7%	12.6%	33.0%	18.3%	—	0.4%	0.9%	
平成25年度	216,658	79,567	197,309	106,924	—	2,448	6,136	609,042
	35.6%	13.1%	32.4%	17.6%	—	0.4%	1.0%	
平成26年度	214,262	79,814	191,972	102,384	—	2,522	6,390	597,344
	35.9%	13.4%	32.1%	17.1%	—	0.4%	1.1%	
平成27年度	217,666	86,154	179,154	97,256	—	2,213	6,391	588,835
	37.0%	14.6%	30.4%	16.5%	—	0.4%	1.1%	
平成28年度	218,321	106,446	176,455	100,889	—	2,243	6,459	610,813
	35.7%	17.4%	28.9%	16.5%	—	0.4%	1.1%	
平成29年度	202,211	109,088	183,678	90,395	—	2,197	3,450	591,019
	34.2%	18.5%	31.1%	15.3%	—	0.4%	0.6%	
平成30年度	220,955	113,888	187,363	90,173	—	2,264	7,167	621,811
	35.5%	18.3%	30.1%	14.5%	—	0.4%	1.2%	
令和1年度	217,580	114,510	174,271	81,940	—	1,742	7,199	597,243
	36.4%	19.2%	29.2%	13.7%	—	0.3%	1.2%	
令和2年度	154,005	86,658	114,544	79,905	—	846	2,193	438,151
	35.1%	19.8%	26.1%	18.2%	—	0.2%	0.5%	
令和3年度	163,831	92,884	125,188	52,897	—	862	3,251	438,912
	37.3%	21.2%	28.5%	12.1%	—	0.2%	0.7%	
令和4年度	183,203	101,728	138,752	59,412	—	1,346	6,125	490,566
	37.3%	20.7%	28.3%	12.1%	—	0.3%	1.2%	

### 3 東北と全国の旅客流動の推移

#### (1) 東北発

単位：千人

	北海道	関東	北陸	中京	近畿	中国	四国	九州	沖縄
平成9年度	1,663	31,398	4,341	1,270	1,433	834	48	348	117
	4.0%	75.7%	9.8%	3.7%	3.5%	2.0%	0.1%	0.8%	0.3%
平成10年度	1,637	41,238	4,805	1,136	1,482	1,376	2,960	272	118
	3.0%	74.9%	6.5%	4.3%	2.7%	2.5%	5.4%	0.5%	0.2%
平成11年度	1,547	75,927	6,441	2,923	1,507	4,525	24	278	109
	1.7%	81.4%	5.5%	4.6%	1.6%	4.9%	0.0%	0.3%	0.1%
平成12年度	1,532	30,597	5,987	1,003	1,422	1,065	1,772	618	112
	3.5%	69.4%	4.3%	11.6%	3.2%	2.4%	4.0%	1.4%	0.3%
平成13年度	2,590	47,827	6,369	1,048	1,466	549	694	621	91
	4.2%	78.1%	10.1%	2.0%	2.4%	0.9%	1.1%	1.0%	0.1%
平成14年度	1,372	49,580	15,634	2,595	1,946	341	30	369	98
	1.9%	69.0%	21.8%	3.6%	2.7%	0.5%	0.0%	0.5%	0.1%
平成15年度	1,382	30,385	1,777	2,295	2,988	1,180	65	609	103
	3.4%	74.5%	4.4%	5.6%	7.3%	2.9%	0.2%	1.5%	0.3%
平成16年度	1,417	50,725	5,105	1,135	1,361	138	22	226	105
	2.4%	84.2%	8.5%	1.9%	2.3%	0.2%	0.0%	0.4%	0.2%
平成17年度	1,626	33,916	1,957	1,355	1,350	125	13	225	112
	4.0%	83.4%	4.8%	3.3%	3.2%	0.3%	0.0%	0.6%	0.3%
平成18年度	1,540	33,844	4,312	1,248	1,374	118	11	196	116
	3.6%	79.2%	10.1%	2.9%	3.2%	0.3%	0.0%	0.5%	0.3%
平成19年度	1,679	33,505	5,087	2,738	1,438	106	12	178	109
	3.7%	74.7%	11.3%	6.1%	3.2%	0.2%	0.0%	0.4%	0.2%
平成20年度	1,557	56,069	7,363	1,067	1,264	102	11	178	102
	2.3%	82.8%	10.9%	1.6%	1.9%	0.2%	0.0%	0.3%	0.2%
平成21年度	1,487	48,172	5,020	1,413	1,161	90	9	130	63
	2.6%	83.7%	8.7%	2.5%	2.0%	0.2%	0.0%	0.2%	0.1%
平成22年度	1,509	17,286	520	829	1,105	88	10	111	61
	7.0%	80.3%	2.4%	3.9%	5.1%	0.4%	0.0%	0.5%	0.3%
平成23年度	1,037	17,756	396	1,195	1,049	96	103	80	42
	4.8%	81.6%	1.8%	5.5%	4.8%	0.4%	0.5%	0.4%	0.2%
平成24年度	1,170	18,629	503	910	1,175	112	11	149	69
	5.1%	82.0%	2.2%	4.0%	5.2%	0.5%	0.1%	0.7%	0.3%
平成25年度	1,207	20,080	996	833	1,322	120	12	199	70
	4.9%	80.8%	4.0%	3.4%	5.3%	0.5%	0.0%	0.8%	0.3%
平成26年度	1,210	19,013	719	1,026	1,433	121	13	198	72
	5.1%	79.9%	3.0%	4.3%	6.0%	0.5%	0.1%	0.8%	0.3%
平成27年度	1,229	18,780	831	1,035	1,545	128	13	171	67
	5.2%	78.9%	3.5%	4.3%	6.5%	0.5%	0.1%	0.7%	0.3%
平成28年度	1,458	18,633	688	854	1,450	130	14	173	69
	6.2%	79.4%	2.9%	3.6%	6.2%	0.6%	0.1%	0.7%	0.3%
平成29年度	1,403	19,591	1,078	865	1,523	135	15	183	71
	5.6%	78.8%	4.3%	3.5%	6.1%	0.5%	0.1%	0.7%	0.3%
平成30年度	1,404	19,297	840	875	1,570	146	13	187	70
	5.8%	79.1%	3.4%	3.6%	6.4%	0.6%	0.1%	0.8%	0.3%
令和1年度	1,362	18,459	636	874	1,521	135	12	182	65
	5.9%	79.4%	2.7%	3.8%	6.5%	0.6%	0.1%	0.8%	0.3%
令和2年度	480	5,806	252	275	503	47	2	73	21
	6.4%	77.8%	3.4%	3.7%	6.7%	0.6%	0.0%	1.0%	0.3%
令和3年度	619	8,131	286	381	697	64	10	104	25
	6.0%	78.8%	2.8%	3.7%	6.8%	0.6%	0.1%	1.0%	0.2%
令和4年度	1,015	13,157	385	639	1,320	102	9	163	52
	6.0%	78.1%	2.3%	3.8%	7.8%	0.6%	0.1%	1.0%	0.3%

※平成22年度分より自家用旅客乗用車（登録自動車・軽自動車）を除く。

## (2) 東北着

単位：千人

	北海道	関東	北陸	中京	近畿	中国	四国	九州	沖縄
平成9年度	1,686	32,228	4,644	1,122	1,434	824	49	262	117
	4.0%	76.1%	9.9%	3.7%	3.4%	1.9%	0.1%	0.6%	0.3%
平成10年度	1,602	41,377	4,749	1,042	1,494	1,368	2,961	277	115
	2.9%	75.3%	6.5%	4.1%	2.7%	2.5%	5.4%	0.5%	0.2%
平成11年度	1,613	74,903	6,211	2,819	1,503	4,518	23	282	107
	1.8%	81.4%	5.5%	4.3%	1.6%	4.9%	0.0%	0.3%	0.1%
平成12年度	2,866	40,439	5,970	1,247	1,449	1,474	2,268	2,119	108
	4.9%	69.8%	9.8%	2.7%	2.5%	2.5%	3.9%	3.7%	0.2%
平成13年度	1,693	41,044	5,649	1,165	1,430	188	22	263	90
	3.3%	79.6%	10.6%	2.7%	2.8%	0.4%	0.0%	0.5%	0.2%
平成14年度	1,390	49,465	14,977	3,128	1,829	523	140	2,036	98
	1.9%	67.3%	20.4%	4.3%	2.5%	0.7%	0.2%	2.8%	0.1%
平成15年度	1,410	29,620	1,900	2,054	2,908	1,173	20	602	105
	3.5%	74.4%	4.8%	5.2%	7.3%	2.9%	0.1%	1.5%	0.3%
平成16年度	1,429	51,657	5,643	1,354	1,401	129	21	229	107
	2.3%	83.4%	9.1%	2.2%	2.3%	0.2%	0.0%	0.4%	0.2%
平成17年度	1,632	34,230	2,087	1,361	1,360	121	12	228	113
	4.0%	83.2%	5.1%	3.3%	3.3%	0.3%	0.0%	0.6%	0.3%
平成18年度	1,764	34,835	4,358	1,229	1,390	115	10	198	117
	4.0%	79.1%	9.9%	2.8%	3.2%	0.3%	0.0%	0.4%	0.3%
平成19年度	1,672	33,719	4,309	2,707	1,403	101	11	181	111
	3.8%	76.3%	9.7%	6.1%	3.2%	0.2%	0.0%	0.4%	0.3%
平成20年度	1,569	55,762	7,392	951	1,275	105	11	101	104
	2.3%	82.9%	11.0%	1.4%	1.9%	0.2%	0.0%	0.2%	0.2%
平成21年度	1,482	47,714	5,249	1,464	1,166	88	8	132	64
	2.6%	83.2%	9.2%	2.6%	2.0%	0.2%	0.0%	0.2%	0.1%
平成22年度	1,522	17,361	625	852	1,115	84	8	110	62
	7.0%	79.9%	2.9%	3.9%	5.1%	0.4%	0.0%	0.5%	0.3%
平成23年度	1,061	17,507	603	1,336	1,064	94	102	78	43
	4.8%	80.0%	2.8%	6.1%	4.9%	0.4%	0.5%	0.4%	0.2%
平成24年度	1,168	17,945	1,124	757	1,181	109	12	150	71
	5.2%	79.7%	5.0%	3.4%	5.2%	0.5%	0.1%	0.7%	0.3%
平成25年度	1,214	18,480	796	824	1,328	117	12	200	71
	5.3%	80.2%	3.5%	3.6%	5.8%	0.5%	0.1%	0.9%	0.3%
平成26年度	1,207	18,809	725	1,166	1,437	119	13	198	74
	5.1%	79.2%	3.1%	4.9%	6.1%	0.5%	0.1%	0.8%	0.3%
平成27年度	1,225	18,890	638	1,026	1,499	127	13	171	68
	5.2%	79.9%	2.7%	4.3%	6.3%	0.5%	0.1%	0.7%	0.3%
平成28年度	1,467	18,095	700	848	1,457	128	13	174	71
	6.4%	78.8%	3.0%	3.7%	6.3%	0.6%	0.1%	0.8%	0.3%
平成29年度	1,404	19,568	1,203	857	1,530	133	14	185	72
	5.6%	78.4%	4.8%	3.4%	6.1%	0.5%	0.1%	0.7%	0.3%
平成30年度	1,409	19,174	1,000	872	1,577	145	13	186	70
	5.8%	78.4%	4.1%	3.6%	6.5%	0.6%	0.1%	0.8%	0.3%
令和1年度	1,353	19,238	578	875	1,531	133	12	180	66
	5.6%	80.3%	2.4%	3.6%	6.4%	0.6%	0.1%	0.8%	0.3%
令和2年度	471	5,813	229	303	503	47	3	73	22
	6.3%	77.9%	3.1%	4.1%	6.7%	0.6%	0.0%	1.0%	0.3%
令和3年度	618	8,159	259	378	698	62	10	105	25
	6.0%	79.1%	2.5%	3.7%	6.8%	0.6%	0.1%	1.0%	0.2%
令和4年度	1,013	13,230	410	682	1,335	100	9	163	52
	6.0%	77.9%	2.4%	4.0%	7.9%	0.6%	0.1%	1.0%	0.3%

※平成22年度分より自家用旅客乗用車（登録自動車・軽自動車）を除く。



#### 4. 輸送機関別発着トン数の推移（東北発・着）

単位：千トン

種 別	年度	発 送					
		令和2年度		令和3年度		令和4年度	
		輸送機関	比較 (%)	輸送機関	比較 (%)	輸送機関	比較 (%)
青 森	鉄 道	352	100	363	103	341	97
	海 運	7,279	100	8,270	114	7,834	108
	自 動 車	69,539	100	50,862	73	48,530	70
	計	77,170	100	59,495	77	56,704	73
岩 手	鉄 道	396	100	412	104	384	97
	海 運	2,179	100	2,015	92	1,960	90
	自 動 車	78,796	100	59,049	75	66,041	84
	計	81,371	100	61,476	76	68,384	84
宮 城	鉄 道	1,291	100	1,265	98	1,266	98
	海 運	10,254	100	9,736	95	9,431	92
	自 動 車	120,740	100	91,434	76	93,949	78
	計	132,285	100	102,435	77	104,646	79
福 島	鉄 道	455	100	463	102	472	104
	海 運	5,179	100	5,188	100	4,962	96
	自 動 車	130,935	100	88,304	67	73,365	56
	計	136,569	100	93,954	69	78,799	58
秋 田	鉄 道	226	100	221	98	204	91
	海 運	809	100	1,042	129	1,024	127
	自 動 車	55,244	100	40,639	74	51,541	93
	計	56,278	100	41,902	74	52,769	94
山 形	鉄 道	110	100	108	98	118	108
	海 運	267	100	386	144	412	154
	自 動 車	46,114	100	48,196	105	44,357	96
	計	46,491	100	48,690	105	44,887	97
合 計	鉄 道	2,829	100	2,832	100	2,785	98
	海 運	25,967	100	26,637	103	25,623	99
	自 動 車	501,368	100	378,484	75	377,782	75
	計	530,164	100	407,953	77	406,190	77

単位：千トン

県	種 別 輸送機関	到 着					
		年度		年度		年度	
		令和2年度	比較 (%)	令和3年度	比較 (%)	令和4年度	比較 (%)
青 森	鉄 道	320	100	303	95	318	99
	海 運	5,360	100	5,780	108	6,016	112
	自 動 車	68,311	100	49,085	72	47,652	70
	計	73,991	100	55,168	75	53,986	73
岩 手	鉄 道	739	100	717	97	733	99
	海 運	2,028	100	1,734	86	1,437	71
	自 動 車	80,233	100	61,689	77	65,395	82
	計	83,000	100	64,139	77	67,564	81
宮 城	鉄 道	835	100	842	101	821	98
	海 運	11,473	100	10,589	92	10,640	93
	自 動 車	115,387	100	86,114	75	90,515	78
	計	127,695	100	97,545	76	101,976	80
福 島	鉄 道	899	100	894	99	891	99
	海 運	6,066	100	6,232	103	5,770	95
	自 動 車	132,915	100	88,864	67	73,753	55
	計	139,880	100	95,991	69	80,414	57
秋 田	鉄 道	246	100	225	91	206	84
	海 運	2,496	100	2,530	101	2,730	109
	自 動 車	58,647	100	43,091	73	52,813	90
	計	61,390	100	45,846	75	55,750	91
山 形	鉄 道	95	100	90	95	89	95
	海 運	635	100	629	99	717	113
	自 動 車	48,582	100	50,483	104	47,339	97
	計	49,312	100	51,202	104	48,145	98
合 計	鉄 道	3,134	100	3,070	98	3,059	98
	海 運	28,058	100	27,494	98	27,311	97
	自 動 車	504,075	100	379,327	75	377,466	75
	計	535,267	100	409,891	77	407,835	76

(注) 1. 千トン未満四捨五入のため、必ずしも合計と一致しない。 資料：「貨物地域流動調査」  
 2. 東北発着相互輸送量を含む。  
 3. 比較欄は令和2年度比

## 5. 輸送機関別貨物流動量

### (1) 東北発（令和4年度）

単位：千トン

発地	機関別	着地								
		北海道	関東	北陸	中京	近畿	中国	四国	九州	合計
青森	鉄道	30	117	16	28	58	20	7	38	312
	海運	3,216	2,727	192	91	164	117	6	15	6,528
	自動車	18	1,599	159	73	201	46	44	39	2,179
	計	3,264	4,443	366	192	423	183	57	92	9,019
岩手	鉄道	23	44	3	172	65	16	2	26	351
	海運	100	1,400	8	89	47	34	1	10	1,688
	自動車	7	2,794	208	325	28	0	0	17	3,380
	計	130	4,238	220	586	140	50	3	53	5,419
宮城	鉄道	72	274	17	93	173	25	7	34	696
	海運	3,541	1,739	136	2,548	242	459	0	390	9,054
	自動車	84	4,351	466	479	175	88	22	72	5,737
	計	3,697	6,364	619	3,120	590	572	29	496	15,487
福島	鉄道	48	189	3	17	96	22	9	38	422
	海運	317	338	14	63	47	23	111	218	1,131
	自動車	15	8,402	677	1,062	405	63	48	73	10,745
	計	381	8,929	694	1,143	547	108	168	330	12,299
秋田	鉄道	17	36	9	24	49	31	5	25	195
	海運	448	41	172	53	15	10	11	229	978
	自動車	17	1,131	94	248	28	0	0	26	1,543
	計	482	1,207	275	325	92	41	16	279	2,716
山形	鉄道	19	8	1	8	27	13	3	23	102
	海運	173	6	114	3	4	1	0	19	320
	自動車	31	1,708	593	249	251	2	17	11	2,861
	計	223	1,722	708	259	282	15	20	53	3,283
合計	鉄道	209	667	50	342	467	126	32	184	2,078
	海運	7,795	6,251	636	2,846	518	645	129	881	19,700
	自動車	172	19,984	2,197	2,436	1,089	199	131	237	26,445
	計	8,175	26,903	2,883	5,625	2,074	969	292	1,302	48,223

(注) 千トン未満四捨五入のため、必ずしも合計と一致しない。

資料：「貨物地域流動調査」

## (2) 東北着（令和4年度）

単位：千トン

着地	機関別	発地								
		北海道	関東	北陸	中京	近畿	中国	四国	九州	合計
青森	鉄道	37	97	11	18	19	11	7	12	210
	海運	1,130	3,103	35	558	107	171	130	168	5,401
	自動車	90	1,230	173	43	52	8	0	0	1,598
	計	1,257	4,431	219	618	178	190	136	180	7,209
岩手	鉄道	26	91	13	195	51	13	9	13	412
	海運	85	872	7	67	25	32	6	18	1,111
	自動車	119	2,094	283	322	23	3	12	0	2,857
	計	230	3,057	303	584	99	48	27	31	4,380
宮城	鉄道	62	206	33	102	220	45	34	40	742
	海運	1,153	4,320	53	2,149	451	847	95	761	9,829
	自動車	195	6,232	691	953	298	67	30	86	8,551
	計	1,410	10,758	776	3,205	969	959	159	888	19,123
福島	鉄道	33	510	7	33	77	25	19	19	722
	海運	191	1,285	2	77	111	105	128	271	2,171
	自動車	33	7,528	683	875	135	43	49	69	9,414
	計	258	9,323	691	984	324	172	195	359	12,306
秋田	鉄道	21	81	12	19	19	10	5	10	177
	海運	626	704	361	78	25	357	9	154	2,315
	自動車	37	888	158	84	104	14	0	2	1,286
	計	684	1,673	531	182	148	380	14	166	3,778
山形	鉄道	20	16	6	12	9	11	8	7	88
	海運	132	165	93	1	13	125	6	30	565
	自動車	41	1,401	611	278	68	8	17	0	2,424
	計	193	1,582	710	291	90	144	30	37	3,077
合計	鉄道	198	1,002	81	378	395	115	81	101	2,352
	海運	3,318	10,450	550	2,930	732	1,635	374	1,403	21,393
	自動車	516	19,372	2,599	2,556	680	143	107	156	26,129
	計	4,032	30,824	3,230	5,864	1,808	1,892	563	1,660	49,873

(注) 千トン未満四捨五入のため、必ずしも合計と一致しない。

資料：「貨物地域流動調査」

## (3) 東北6県域内（令和4年度）

単位：千トン

発地	着地 機関別	青 森	岩 手	宮 城	福 島	秋 田	山 形	合 計
		青 森	2	1	18	6	1	1
	鉄 道	330	24	261	307	312	70	1,305
	海 運	40,916	2,861	697	158	1,623	95	46,351
	自 動 車	41,249	2,886	977	471	1,936	166	47,684
	計	1	0	31	0	0	0	33
岩 手	鉄 道	17	153	54	45	3	0	272
	海 運	2,278	54,345	3,481	468	1,807	281	62,661
	自 動 車	2,296	54,498	3,567	513	1,811	281	62,966
	計	65	317	9	158	20	1	570
宮 城	鉄 道	132	36	88	39	65	15	375
	海 運	1,527	3,515	73,989	4,559	918	3,703	88,211
	自 動 車	1,724	3,869	74,086	4,756	1,003	3,719	89,157
	計	24	1	15	1	8	0	50
福 島	鉄 道	113	90	399	3,205	17	3	3,828
	海 運	255	696	2,617	58,254	159	639	62,620
	自 動 車	393	787	3,031	61,460	185	642	66,497
	計	1	0	4	3	0	0	9
秋 田	鉄 道	19	14	7	1	0	3	45
	海 運	1,027	884	401	204	46,309	1,174	49,998
	自 動 車	1,047	898	413	208	46,309	1,177	50,053
	計	15	0	1	0	0	0	16
山 形	鉄 道	3	9	0	3	18	59	92
	海 運	51	237	778	697	711	39,023	41,496
	自 動 車	69	246	779	700	728	39,082	41,604
	計	108	321	79	169	29	2	707
合 計	鉄 道	615	326	810	3,600	415	151	5,917
	海 運	46,054	62,538	81,964	64,339	51,527	44,914	351,337
	自 動 車	46,777	63,185	82,853	68,108	51,971	45,068	357,961
	計							

(注) 千トン未満四捨五入のため、必ずしも合計と一致しない。

資料：「貨物地域流動調査」

### Ⅲ. 業務の概況

# 1. 観光の現況

## (1) 各県観光地入込客数の推移

単位：千人

県別	年別	R1	R2	R3	R4	R5
青	森	35,442	23,438	22,835	26,802	31,192
岩	手	29,213	16,879	15,601	18,333	23,858
宮	城	67,960	39,448	44,946	57,238	68,235
秋	田	35,270	18,360	18,738	25,178	28,354
山	形	46,101	30,173	29,672	34,566	38,203
福	島	56,344	36,191	35,454	47,687	53,923
	計	270,330	164,489	167,246	209,804	243,765

1. 各県「観光統計」による。
2. 令和5年の宮城県は速報値。
3. 宮城県令和4年データを確報値に修正済み。

## (2) 各県外国人旅行者数の推移

単位：人泊

県別	年別	R1	R2	R3	R4	R5
青	森	337,620	73,820	13,240	28,190	255,240
岩	手	325,450	80,680	11,470	22,640	262,880
宮	城	534,250	121,820	35,570	59,120	514,580
秋	田	119,320	20,010	4,470	11,680	78,510
山	形	184,760	65,990	8,680	21,860	137,670
福	島	178,810	51,180	20,390	30,950	179,180
	計	1,680,210	413,500	93,820	174,440	1,428,060

1. 観光庁「宿泊旅行統計調査」による。
2. 従業員数10人以上の施設における延べ宿泊者数。

## (3) 登録ホテル・旅館の現況

令和6年10月1日現在

種別	県別	登録数	客室			収容人数
			基準客室	基準外客室	計	
ホテル	青森	16	1,312	203	1,515	2,508
	岩手	9	922	46	968	1,512
	宮城	16	1,469	335	1,804	3,174
	秋田	13	1,498	180	1,678	2,509
	山形	14	1,373	172	1,545	2,208
	福島	13	1,403	406	1,809	2,560
	計	81	7,977	1,342	9,319	14,471
旅館	青森	4	233	138	371	1,817
	岩手	21	1,189	404	1,593	7,294
	宮城	24	1,711	756	2,467	11,309
	秋田	11	411	242	653	2,253
	山形	47	1,756	550	2,306	8,319
	福島	45	1,937	723	2,660	10,885
	計	152	7,237	2,813	10,050	41,877
合計		233	15,214	4,155	19,369	56,348

(注) 登録ホテルとは、国際観光ホテル整備法により登録を受け、外客(外国人)の宿泊に適するように造られた施設であって、洋式の構造及び設備を主とするもの。登録旅館とは登録ホテル以外のもの。

#### (4) 旅行業等の現況

第1種：令和6年10月1日現在  
その他：令和6年4月1日時点

	旅行業登録数				旅行業者 代理業登録数	旅行サービス 手配業登録数	計
	第1種	第2種	第3種	地域限定			
青森	3	29	17	12	3	11	75
岩手	2	31	24	9	6	12	84
宮城	6	42	64	5	6	39	162
秋田	1	18	18	10	2	8	57
山形	4	40	21	11	8	21	105
福島	2	64	49	19	5	17	156
計	18	224	193	66	30	108	639

※第1種旅行業は観光庁長官登録、その他は各県知事登録となる。

※地域限定旅行業は平成25年4月1日より創設



(5) 観光地域づくり法人(DMO)の現況

令和6年10月1日現在

【登録DMO 東北39法人】

〈広域連携DMO 東北1法人〉

申請区分	名称	マーケティング・マネジメント対象とする区域(自治体単位)
広域連携DMO	(一社)東北観光推進機構	青森県、岩手県、秋田県、宮城県、山形県、福島県、新潟県

〈地域連携DMO 東北18法人〉

申請区分	名称	マーケティング・マネジメント対象とする区域(自治体単位)
地域連携DMO	(公社)青森県観光国際交流機構	青森県
地域連携DMO	(一財)VISITはちのへ	【青森県】八戸市、三戸町、五戸町、田子町、南部町、階上町、新郷村、おいらせ町
地域連携DMO	(一社)しもきたTABIあしすと	【青森県】むつ市、横浜町、大間町、東通村、風間浦村、佐井村
地域連携DMO	(一社)Clan PEONY 津軽	【青森県】弘前市、黒石市、五所川原市、つがる市、平川市、鱒ヶ沢町、深浦町、西目屋村、藤崎町、大鰐町、田舎館村、板柳町、鶴田町、中泊町
地域連携DMO	(一社)世界遺産平泉・一関DMO	【岩手県】一関市、平泉町
地域連携DMO	(公財)さんりく基金	【岩手県】宮古市、大船渡市、久慈市、陸前高田市、釜石市、住田町、大槌町、山田町、岩泉町、田野畑村、菅代村、野田村、洋野町
地域連携DMO	(公社)宮城県観光連盟	宮城県
地域連携DMO	(株)インアウトバウンド東北	【宮城県】仙台市、塩竈市、名取市、多賀城市、岩沼市、東松島市、松島町、七ヶ浜町、利府町
地域連携DMO	(一社)石巻圏観光推進機構	【宮城県】石巻市、東松島市、女川町
地域連携DMO	(一社)宮城創生DMO	【宮城県】白石市、名取市、角田市、岩沼市、蔵王町、七ヶ宿町、大河原町、村田町、柴田町、川崎町、丸森町、亘理町、山元町
地域連携DMO	(一社)秋田県観光連盟	秋田県
地域連携DMO	(一社)秋田犬ツーリズム	【秋田県】大館市、北秋田市、小坂町、上小阿仁村
地域連携DMO	(株)かづの観光物産公社	【秋田県】鹿角市、小坂町
地域連携DMO	(一社)あきた白神ツーリズム	【秋田県】能代市、藤里町、三種町、八峰町
地域連携DMO	(公社)山形県観光物産協会	山形県
地域連携DMO	おもてなし山形(株)	【山形県】山形市、寒河江市、上山市、村山市、天童市、東根市、尾花沢市、山辺町、中山町、河北町、西川町、朝日町、大江町、大石田町
地域連携DMO	(一社)やまがたアルカディア観光局	【山形県】長井市、南陽市、白鷹町、飯豊町、小国町
地域連携DMO	(公財)福島県観光物産交流協会	福島県

〈地域DMO 東北20法人〉

申請区分	名称	マーケティング・マネジメント対象とする区域(自治体単位)
地域DMO	(一社)十和田奥入瀬観光機構	【青森県】十和田市
地域DMO	(株)八幡平DMO	【岩手県】八幡平市
地域DMO	(一社)宮古観光文化交流協会	【岩手県】宮古市
地域DMO	(株)かまいしDMC	【岩手県】釜石市
地域DMO	(一社)花巻観光協会	【岩手県】花巻市
地域DMO	(株)遠野ふるさと商社	【岩手県】遠野市
地域DMO	(一社)しずくいし観光協会	【岩手県】雫石町
地域DMO	(一社)大船渡地域戦略	【岩手県】大船渡市
地域DMO	(一社)気仙沼地域戦略	【宮城県】気仙沼市
地域DMO	(公財)仙台観光国際協会	【宮城県】仙台市
地域DMO	(一社)横手市観光推進機構	【秋田県】横手市
地域DMO	(一社)田沢湖・角館観光協会	【秋田県】仙北市
地域DMO	(株)おが地域振興公社	【秋田県】男鹿市
地域DMO	(一社)DEGAM鶴岡ツーリズムビューロー	【山形県】鶴岡市
地域DMO	(一財)酒田DMO	【山形県】酒田市
地域DMO	(一社)いわき観光まちづくりビューロー	【福島県】いわき市
地域DMO	(一社)郡山市観光協会	【福島県】郡山市
地域DMO	(一社)にほんまつDMO	【福島県】二本松市
地域DMO	(一社)福島市観光コンベンション協会	【福島県】福島市
地域DMO	(一財)会津若松観光ビューロー	【福島県】会津若松市

## 【候補DMO 東北4法人】

### 〈地域連携DMO 東北1法人〉

申請区分	名称	マーケティング・マネジメント対象とする区域(自治体単位)
地域連携DMO	(公財)岩手県観光協会	岩手県

### 〈地域DMO 東北3法人〉

申請区分	名称	マーケティング・マネジメント対象とする区域(自治体単位)
地域DMO	(特非)体験村・たのはたネットワーク	【岩手県】田野畑村
地域DMO	プラットヨネザワ(株)	【山形県】米沢市
地域DMO	(一社)上山市観光物産協会	【山形県】上山市

## 2 物流施設の現況

### (1) 倉庫の保有状況

#### ① 県別類別倉庫事業者数及び所管面（容）積

令和6年3月31日現在

類別等		県別		青 森	岩 手	宮 城	秋 田	山 形	福 島	管内計							
		区分															
通 倉	1～3類	事業者数	< 7>	51	< 5>	77	< 21>	219	< 6>	41	< 10>	68	< 10>	150	< 59>	606	
		棟 数	< 18>	170	< 10>	146	< 27>	466	< 11>	114	< 12>	179	< 15>	387	< 93>	1,462	
		所管面積(m <sup>2</sup> )		316,144		357,851		1,635,906		228,030		336,229		1,062,297		3,936,457	
	野 積	事業者数		( 1)	1	( 10)	15				( 1)	3	( 12)	19			
		区 数			1		20					3		24			
		所管面積(m <sup>2</sup> )			364		126,353					37,295		164,012			
	貯蔵そう	事業者数	( 2)	3	( 1)	1	( 2)	6						( 5)	10		
		基 数		233		55		259							547		
		所管容積(m <sup>3</sup> )		293,780		85,090		294,114							672,984		
	危 険 品	建屋・野積	事業者数	( 2)	2	( 4)	9	( 21)	23	( 3)	3	( 4)	6	( 6)	9	( 40)	52
			棟(区)数	(0区)	2	(0区)	16	(1区)	29	(0区)	3	(0区)	10	(1区)	23	(2区)	83
			所管面積(m <sup>2</sup> )		182		5,337		9,305		762		3,077		7,861		26,524
タンク		事業者数					( 2)	4					( 0)	1	( 2)	5	
		基 数						17						24		41	
		所管容積(m <sup>3</sup> )						80,760						665,283		746,043	
小 計	事業者数	( 4)	56	( 6)	88	( 35)	267	( 3)	44	( 4)	74	( 7)	163	( 59)	692		
	棟区基数		405		218		791		117		189		437		2,157		
	所管面積(m <sup>2</sup> )		316,326		363,552		1,771,564		228,792		339,306		1,107,453		4,126,993		
	所管容積(m <sup>3</sup> )		293,780		85,090		374,874		0		0		665,283		1,419,027		
冷蔵倉庫	事業者数		51		30		99		10		16		22		228		
	棟 数		93		40		153		16		25		37		364		
	所管容積(m <sup>3</sup> )		781,652		299,024		1,917,264		50,767		140,312		209,474		3,398,493		
水面倉庫	事業者数													( 0)	0		
	区 数														0		
	所管面積(m <sup>2</sup> )														0		

(注) 1. 各県にまたがる事業者は、各県それぞれ1事業者として計上。

2. 普通倉庫・1～3類の事業者数及び棟数の〈 〉内の数は、トランクルームの数で内数である。

3. 普通倉庫の事業者数の( )内の数は、他の類別等と重複しているものを内数として掲げた。

② 県別倉庫事業者数及び所管面（容）積の推移

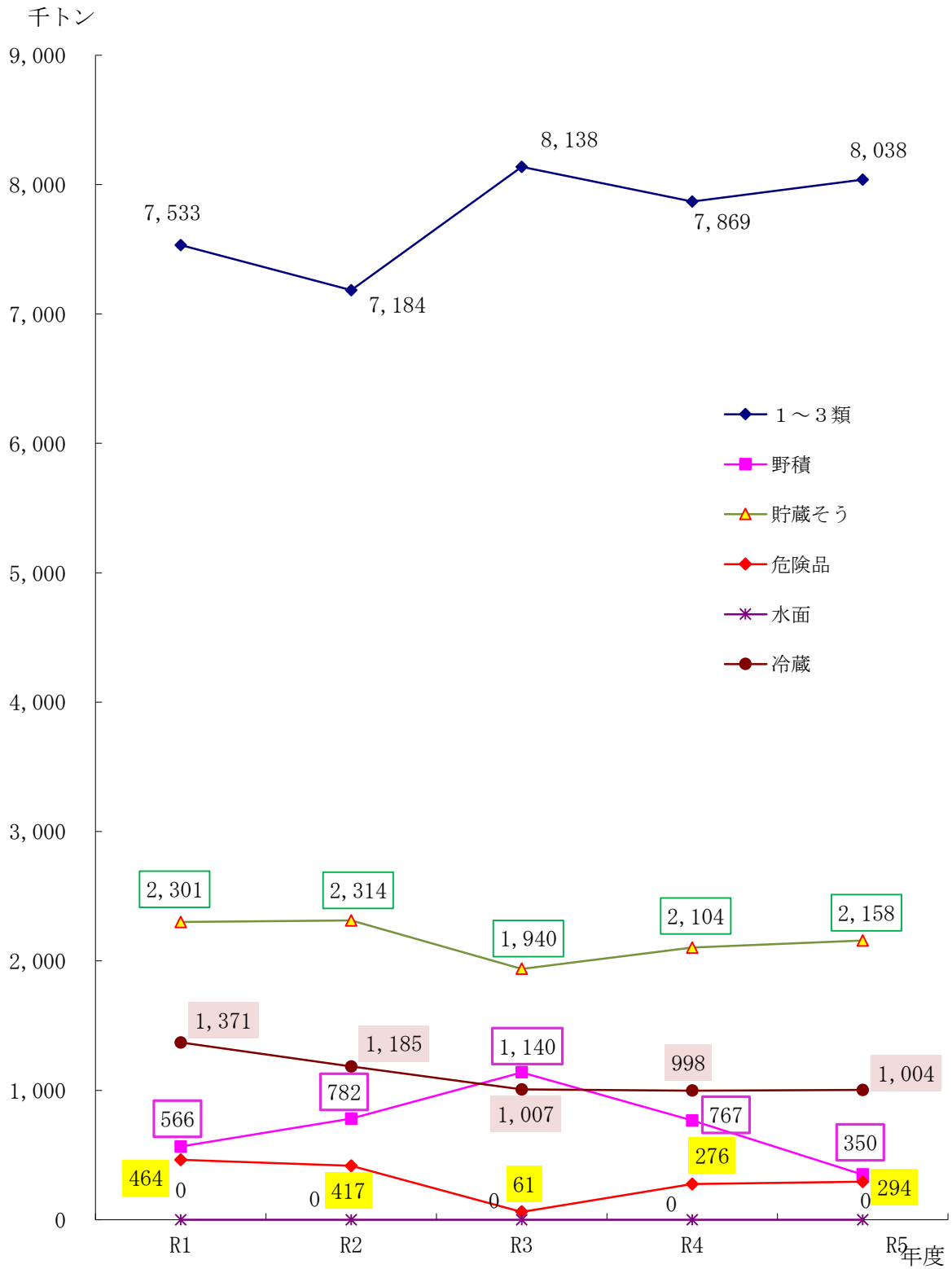
令和6年3月31日現在

種別	県別	区分	H30		R2		R3		R4		R5		面(容)積比
				指数		指数		指数		指数		指数	
普通倉庫	青森	事業者数	45	100	47	104	49	109	50	111	56	124	
		所管面積(㎡)	255,453	100	273,916	107	301,998	118	306,282	120	316,326	124	7.7
		所管容積(㎡)	283,398	100	283,398	100	293,780	104	293,780	104	293,780	104	20.7
	岩手	事業者数	62	100	69	111	73	118	80	129	88	142	
		所管面積(㎡)	273,961	100	286,850	105	295,795	108	344,145	126	363,552	133	8.8
		所管容積(㎡)	85,090	100	85,090	100	85,090	100	85,090	100	85,090	100	6.0
	宮城	事業者数	198	100	218	110	223	113	230	116	267	135	
		所管面積(㎡)	1,433,160	100	1,545,824	108	1,609,292	112	1,733,036	121	1,771,564	124	42.9
		所管容積(㎡)	375,199	100	374,874	100	374,874	100	374,874	100	374,874	100	26.4
秋田	事業者数	36	100	38	106	38	106	40	111	44	122		
	所管面積(㎡)	196,042	100	207,406	106	222,022	113	227,388	116	228,792	117	5.5	
	所管容積(㎡)	2,064	100	2,064	100	0	0	0	0	0	0	0.0	
山形	事業者数	63	100	64	102	64	102	69	110	74	117		
	所管面積(㎡)	272,628	100	297,291	109	312,383	115	333,962	122	339,306	124	8.2	
	所管容積(㎡)	0	0	0	0	0	0	0	0	0	0	0.0	
福島	事業者数	131	100	135	103	142	108	145	111	163	124		
	所管面積(㎡)	842,564	100	933,783	111	963,754	114	1,062,412	126	1,107,453	131	26.8	
	所管容積(㎡)	783,632	100	665,283	85	665,283	85	665,283	85	665,283	85	46.9	
合計	事業者数	535	100	571	107	589	110	614	115	692	129		
	所管面積(㎡)	3,273,808	100	3,545,070	108	3,705,244	113	4,007,225	122	4,126,993	126	100	
	所管容積(㎡)	1,529,383	100	1,410,709	92	1,419,027	93	1,419,027	93	1,419,027	93	100	
冷蔵倉庫	青森	事業者数	47	100	49	104	51	109	49	104	51	109	
		所管容積(㎡)	728,444	100	752,035	103	784,431	108	749,389	103	781,652	107	23.0
	岩手	事業者数	24	100	26	108	27	113	28	117	30	125	
		所管容積(㎡)	229,864	100	235,047	102	235,584	102	244,939	107	299,024	130	8.8
	宮城	事業者数	92	100	96	104	96	104	100	109	99	108	
		所管容積(㎡)	1,591,224	100	1,661,252	104	1,722,777	108	1,863,387	117	1,917,264	120	56.4
	秋田	事業者数	9	100	10	111	10	111	10	111	10	111	
		所管容積(㎡)	47,345	100	50,767	107	50,767	107	50,767	107	50,767	107	1.5
	山形	事業者数	13	100	14	108	14	108	16	123	16	123	
		所管容積(㎡)	125,464	100	136,588	109	136,588	109	140,312	112	140,312	112	4.1
	福島	事業者数	19	100	20	105	20	105	22	116	22	116	
		所管容積(㎡)	197,542	100	201,694	102	201,694	102	209,474	106	209,474	106	6.2
合計	事業者数	204	100	215	105	218	107	225	110	228	112		
	所管容積(㎡)	2,919,883	100	3,037,383	104	3,131,841	107	3,258,268	112	3,398,493	116	100	

(注) 1. 各県にまたがる事業者は、各県それぞれ1事業者とした。 2. 指数欄は30年度比

(2) 保管の状況

① 倉庫の類別入庫高推移



② 県別・品目別年間入庫高及び平均月末保管残高の比較

(ア) 普通倉庫

令和5年度

種別 品目	入庫高													
	青森県		岩手県		宮城県		秋田県		山形県		福島県		管内合計	
	トン数	%	トン数	%	トン数	%	トン数	%	トン数	%	トン数	%	トン数	%
農水産品	1,080,534	53.7	118,894	19.8	775,254	14.7	120,407	34.8	125,488	22.7	116,123	5.3	2,336,700	21.3
金属	43,397	2.2	37	0.0	335,833	6.4	18,660	5.4	900	0.2	13,113	0.6	411,940	3.8
金属製品・機械	4,295	0.2	241,094	40.2	1,448,128	27.4	31,011	9.0	20,673	3.7	62,096	2.8	1,807,298	16.5
窯業品	3,211	0.2	130	0.0	31,332	0.6	1,891	0.5	708	0.1	10,736	0.5	48,008	0.4
化学工業品	52,833	2.6	58,886	9.8	246,567	4.7	15,898	4.6	157,664	28.5	330,696	15.2	862,544	7.9
紙・パルプ	134,323	6.7	22,824	3.8	224,686	4.3	28,396	8.2	7,846	1.4	683,086	31.3	1,101,161	10.0
繊維工業品	0	0.0	656	0.1	4,754	0.1	31	0.0	5,895	1.1	21,157	1.0	32,493	0.3
食料工業品	178,574	8.9	104,918	17.5	777,525	14.7	38,391	11.1	167,188	30.2	209,795	9.6	1,476,390	13.5
雑工業品	19,250	1.0	47,939	8.0	658,388	12.5	6,858	2.0	64,622	11.7	303,020	13.9	1,100,076	10.0
雑品	494,254	24.6	4,456	0.7	773,219	14.7	84,735	24.5	2,365	0.4	432,010	19.8	1,791,039	16.3
合計	2,010,670	100	599,833	100	5,275,686	100	346,278	100	553,349	100	2,181,833	100	10,967,649	100

種別 品目	保管残高 (月平均)													
	青森県		岩手県		宮城県		秋田県		山形県		福島県		管内合計	
	トン数	%	トン数	%	トン数	%	トン数	%	トン数	%	トン数	%	トン数	%
農水産品	182,890	63.1	45,568	46.3	163,459	21.0	129,638	76.9	145,611	71.7	207,815	34.3	874,982	40.8
金属	3,538	1.2	3	0.0	29,853	3.8	10,954	6.5	134	0.1	5,703	0.9	50,184	2.3
金属製品・機械	1,432	0.5	23,375	23.7	247,612	31.8	4,899	2.9	4,881	2.4	11,849	2.0	294,049	13.7
窯業品	254	0.1	41	0.0	5,556	0.7	384	0.2	79	0.0	4,331	0.7	10,645	0.5
化学工業品	14,654	5.1	9,155	9.3	44,349	5.7	5,721	3.4	17,469	8.6	80,224	13.2	171,571	8.0
紙・パルプ	10,769	3.7	2,511	2.6	21,633	2.8	3,744	2.2	7,425	3.7	92,148	15.2	138,231	6.4
繊維工業品	0	0.0	14	0.0	568	0.1	25	0.0	2,686	1.3	5,904	1.0	9,197	0.4
食料工業品	4,452	1.5	8,208	8.3	44,930	5.8	6,351	3.8	15,015	7.4	15,597	2.6	94,553	4.4
雑工業品	3,061	1.1	7,011	7.1	64,369	8.3	2,971	1.8	8,377	4.1	62,238	10.3	148,026	6.9
雑品	68,743	23.7	2,572	2.6	156,529	20.1	3,865	2.3	1,446	0.7	120,226	19.8	353,382	16.5
合計	289,793	100	98,460	100	778,858	100	168,551	100	203,123	100	606,034	100	2,144,820	100

## (イ) 冷蔵倉庫

令和5年度

種別 品目	入 庫 高													
	青森県		岩手県		宮城県		秋田県		山形県		福島県		管内合計	
	トン数	%	トン数	%	トン数	%	トン数	%	トン数	%	トン数	%	トン数	%
生鮮水産物	0	0.0	0	0.0	1,977	0.3	67	0.6	56	0.1	6	0.0	2,106	0.2
冷凍水産物	102,175	47.7	10,643	39.3	221,223	34.0	2,093	19.3	500	1.2	3,634	6.2	340,268	33.9
塩干水産物	8,190	3.8	1,021	3.8	3,537	0.5	1,151	10.6	347	0.8	107	0.2	14,353	1.4
水産加工品	24,195	11.3	768	2.8	26,461	4.1	1,365	12.6	366	0.8	1,352	2.3	54,507	5.4
畜産物	33,306	15.5	436	1.6	44,755	6.9	50	0.5	9,691	22.5	9,131	15.5	97,368	9.7
畜産加工品	263	0.1	10,041	37.0	142,994	22.0	9	0.1	6,698	15.5	3,410	5.8	163,415	16.3
農産物	25,971	12.1	0	0.0	9,489	1.5	14	0.1	11,562	26.8	5,100	8.6	52,136	5.2
農産加工品	1,963	0.9	0	0.0	16,799	2.6	133	1.2	4,476	10.4	6,555	11.1	29,926	3.0
冷凍食品	15,443	7.2	1,855	6.8	151,148	23.3	5,947	54.9	4,366	10.1	14,776	25.0	193,535	19.3
その他	2,873	1.3	2,340	8.6	31,438	4.8	0	0.0	5,103	11.8	14,924	25.3	56,678	5.6
合計	214,379	100	27,104	100	649,820	100	10,829	100	43,165	100	58,995	100	1,004,292	100

種別 品目	保 管 残 高 ( 月 平 均 )													
	青森県		岩手県		宮城県		秋田県		山形県		福島県		管内合計	
	トン数	%	トン数	%	トン数	%	トン数	%	トン数	%	トン数	%	トン数	%
生鮮水産物	0	0.0	0	0.0	853	0.7	2	0.1	0	0.0	6	0.1	862	0.4
冷凍水産物	28,980	54.0	4,536	58.2	72,494	62.5	572	38.3	104	1.2	1,012	10.8	107,699	54.6
塩干水産物	1,816	3.4	717	9.2	807	0.7	330	22.1	37	0.4	26	0.3	3,732	1.9
水産加工品	5,162	9.6	342	4.4	2,709	2.3	275	18.4	23	0.3	124	1.3	8,634	4.4
畜産物	5,337	10.0	392	5.0	6,704	5.8	12	0.8	2,179	24.4	945	10.1	15,569	7.9
畜産加工品	8	0.0	1,080	13.9	6,951	6.0	7	0.5	713	8.0	275	2.9	9,034	4.6
農産物	6,917	12.9	0	0.0	4,425	3.8	21	1.4	2,398	26.9	1,008	10.8	14,769	7.5
農産加工品	835	1.6	0	0.0	2,551	2.2	14	0.9	1,998	22.4	1,737	18.6	7,135	3.6
冷凍食品	3,327	6.2	496	6.4	15,902	13.7	261	17.5	756	8.5	2,577	27.5	23,318	11.8
その他	1,236	2.3	228	2.9	2,629	2.3	0	0.0	721	8.1	1,646	17.6	6,459	3.3
合計	53,619	100	7,791	100	116,024	100	1,493	100	8,929	100	9,356	100	197,211	100

③ 倉庫の類別・品目別年間入庫状況

令和5年度

類別等		品目	年間入庫高 A トン	品目別比 %	平均月末保管残高 B トン	回転数 C A/B回	平均在庫月数 D 12/C月
普通倉庫	1 3 類	農水産品 米 麦	538,380	6.7	677,289	0.8	15.1
		農水産品 米麦以外のもの	88,913	1.1	39,145	2.3	5.3
		金属 属	295,184	3.7	48,595	6.1	2.0
		金属製品・機械	1,807,060	22.5	293,882	6.1	2.0
		窯業 品	48,008	0.6	10,645	4.5	2.7
		化学工業 品	695,832	8.7	121,630	5.7	2.1
		紙・パルプ	1,101,129	13.7	138,222	8.0	1.5
		繊維工業 品	31,839	0.4	9,182	3.5	3.5
		食料工業 品	1,446,486	18.0	92,727	15.6	0.8
		雑工業 品	1,099,489	13.7	147,813	7.4	1.6
		雑 品	885,944	11.0	172,145	5.1	2.3
	計	8,038,264	100.0	1,751,276	4.6	2.6	
積	金属 属	116,756	24.6	1,589	73.5	0.2	
	金属製品・機械	225	0.1	162	1.4	8.6	
	化学工業 品	7,288	1.5	442	16.5	0.7	
	雑 品	350,015	73.7	86,519	4.0	0.0	
	計	474,694	100.0	88,813	5.3	2.2	
貯蔵そう	農水産品 米 麦	205,985	9.5	36,354	5.7	2.1	
	農水産品 米麦以外のもの	1,503,422	69.7	122,193	12.3	1.0	
	食料工業 品	28,273	1.3	1,648	17.2	0.7	
	雑 品	420,714	19.5	57,861	7.3	1.7	
	計	2,158,394	100.0	218,056	9.9	1.2	
危険品	金属製品・機械	13	0.0	5	2.7	4.4	
	化学工業 品	159,424	54.1	49,498	3.2	3.7	
	繊維工業 品	654	0.2	13	51.4	0.2	
	雑工業 品	410	0.1	100	4.1	2.9	
	雑 品	134,366	45.6	36,858	3.6	3.3	
	計	294,457	100.0	86,374	3.4	3.5	
冷蔵倉庫	生鮮水産物	2,106	0.2	862	2.4	4.9	
	冷凍水産物	340,268	33.9	107,699	3.2	3.8	
	塩干水産物	14,353	1.4	3,732	3.8	3.1	
	水産加工品	54,507	5.4	8,634	6.3	1.9	
	畜産物	97,368	9.7	15,569	6.3	1.9	
	畜産加工品	163,415	16.3	9,034	18.1	0.7	
	農産物	52,136	5.2	14,769	3.5	3.4	
	農産加工品	29,926	3.0	7,135	4.2	2.9	
	冷凍食品	193,535	19.3	23,318	8.3	1.4	
	その他	56,678	5.6	6,459	8.8	1.4	
計	1,004,292	100.0	197,211	5.1	2.4		
水面倉庫	計	0	0.0	0	-	-	



④ 倉庫の類別利用状況

令和5年度

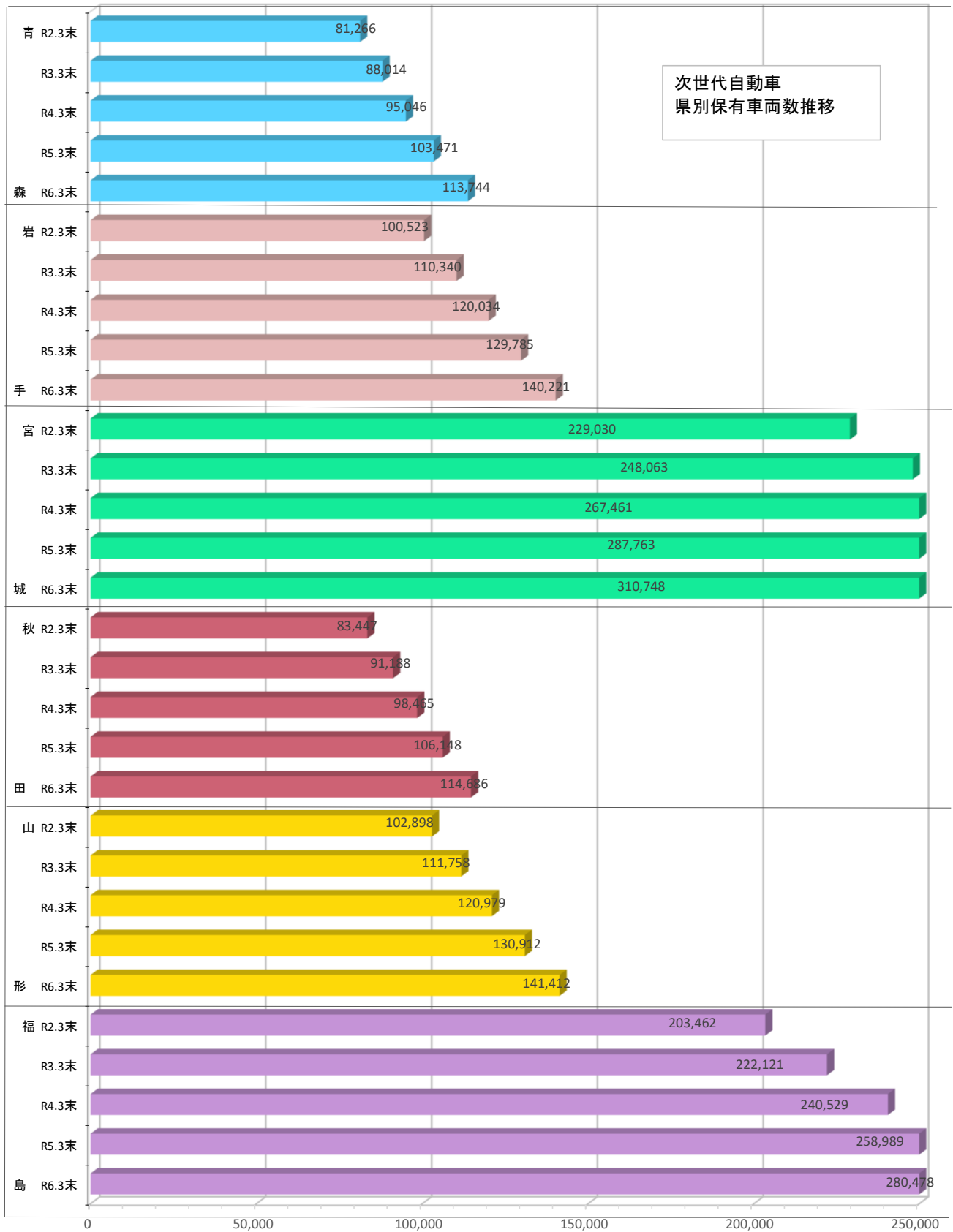
類別等	県別	月末保管残高 イ トン	保有面(容)積 ロ m <sup>2</sup> (m <sup>3</sup> )	在貨面(容)積 ハ m <sup>2</sup> (m <sup>3</sup> )	月末保管残高 イ/ロ m <sup>2</sup> (m <sup>3</sup> )当りトン	利用率 ハ/ロ %	
普通倉庫	1～3類	青森	2,351,752	3,560,883	1,649,289	0.66	46.3
		岩手	1,046,694	3,476,457	1,854,618	0.30	53.3
		宮城	7,739,205	17,645,730	9,046,440	0.44	51.3
		秋田	2,020,285	2,579,574	1,756,101	0.78	68.1
		山形	2,431,696	3,623,565	2,110,986	0.67	58.3
		福島	5,425,680	10,942,194	6,174,518	0.50	56.4
		計	21,015,312	41,828,403	22,591,952	0.50	54.0
	野積	青森	-	-	-	-	-
		岩手	324	4,368	3,417	0.07	78.2
		宮城	236,922	1,513,143	397,413	0.16	26.3
		秋田	-	-	-	-	-
		山形	-	-	-	-	-
		福島	828,504	446,760	152,511	1.85	34.1
		計	1,065,750	1,964,271	553,341	0.54	28.2
	貯蔵そう	青森	1,125,768	3,525,360	1,431,330	0.32	40.6
		岩手	130,839	1,021,080	146,466	0.13	14.3
		宮城	1,360,065	3,529,368	2,211,276	0.39	62.7
		秋田	-	-	-	-	-
		山形	-	-	-	-	-
		福島	-	-	-	-	-
		計	2,616,672	8,075,808	3,789,072	0.32	46.9
危険品(タンク)	青森	-	-	-	-	-	
	岩手	-	-	-	-	-	
	宮城	912	969,600	98,400	0.00	10.1	
	秋田	-	-	-	-	-	
	山形	-	-	-	-	-	
	福島	-	7,990,548	824,919	0.00	10.3	
	計	912	8,960,148	923,319	0.00	10.3	
危険品(その他)	青森	-	2,184	-	-	-	
	岩手	3,662	47,460	9,525	0.08	20.1	
	宮城	9,191	93,240	34,350	0.10	36.8	
	秋田	204	9,144	603	0.02	6.6	
	山形	5,780	36,924	14,082	0.16	38.1	
	福島	4,158	63,204	3,951	0.07	6.3	
	計	22,995	252,156	62,511	0.09	24.8	
	1～3類・野積・危険品(その他)面積(m <sup>2</sup> )計	22,104,057	44,044,830	23,207,804	0.50	52.7	
	貯蔵そう・危険品(タンク)容積(m <sup>3</sup> )計	2,617,584	17,035,956	4,712,391	0.15	27.7	
冷蔵倉庫	青森	962,384	9,333,096	1,812,252	0.10	19.4	
	岩手	129,643	2,894,328	552,466	0.04	19.1	
	宮城	2,370,048	20,628,564	3,852,138	0.11	18.7	
	秋田	31,576	595,896	160,008	0.05	26.9	
	山形	170,117	1,639,056	541,764	0.10	33.1	
	福島	202,763	2,526,846	294,021	0.08	11.6	
	計	3,866,531	37,617,786	7,212,649	0.10	19.2	
水面倉庫	計	0	0	0	-	-	

(注) イ、ロ、ハについては、各月の年度累計である。

3 交通環境の現状  
 (1)次世代自動車の普及状況

<<< 次世代自動車県別保有車両数推移 >>>

種別 県別等 / 時期		ハイブリッド	プラグイン ハイブリッド	電 気	クリーン ディーゼル	CNG	燃料電池	合計台数
青森	R2.3末	72,539	1,147	740	6,838	0	2	81,266
	R3.3末	78,820	1,289	753	7,150	0	2	88,014
	R4.3末	85,592	1,466	744	7,242	0	2	95,046
	R5.3末	93,615	1,799	775	7,281	0	1	103,471
	R6.3末	103,682	2,085	839	7,136	0	2	113,744
岩手	R2.3末	89,928	1,400	1,161	8,034	0	0	100,523
	R3.3末	99,123	1,593	1,198	8,425	0	1	110,340
	R4.3末	108,422	1,834	1,239	8,539	0	0	120,034
	R5.3末	117,611	2,183	1,339	8,652	0	0	129,785
	R6.3末	127,777	2,492	1,430	8,522	0	0	140,221
宮城	R2.3末	209,126	2,671	1,911	15,227	48	47	229,030
	R3.3末	227,348	2,958	1,960	15,701	34	62	248,063
	R4.3末	246,174	3,374	2,086	15,688	27	112	267,461
	R5.3末	265,751	3,936	2,373	15,562	20	121	287,763
	R6.3末	288,116	4,653	2,640	15,194	14	131	310,748
秋田	R2.3末	75,491	1,056	1,377	5,521	2	0	83,447
	R3.3末	82,875	1,202	1,369	5,741	1	0	91,188
	R4.3末	90,007	1,385	1,401	5,671	1	0	98,465
	R5.3末	97,398	1,638	1,440	5,672	0	0	106,148
	R6.3末	105,732	1,940	1,444	5,570	0	0	114,686
山形	R2.3末	92,341	1,512	1,659	7,384	1	1	102,898
	R3.3末	100,584	1,701	1,794	7,675	1	3	111,758
	R4.3末	109,312	1,935	1,968	7,760	0	4	120,979
	R5.3末	118,774	2,301	2,073	7,759	0	5	130,912
	R6.3末	128,976	2,711	2,106	7,615	0	4	141,412
福島	R2.3末	183,154	2,837	3,641	13,753	7	70	203,462
	R3.3末	201,121	3,161	3,702	14,015	4	118	222,121
	R4.3末	218,817	3,641	3,839	13,883	4	345	240,529
	R5.3末	236,568	4,272	4,040	13,724	1	384	258,989
	R6.3末	257,200	5,169	4,315	13,340	1	453	280,478
東北計	R2.3末	722,579	10,623	10,489	56,757	58	120	800,626
	R3.3末	789,871	11,904	10,776	58,707	40	186	871,484
	R4.3末	858,324	13,635	11,277	58,783	32	463	942,514
	R5.3末	929,717	16,129	12,040	58,650	21	511	1,017,068
	R6.3末	1,011,483	19,050	12,774	57,377	15	590	1,101,289
全国計	R2.3末	9,190,257	136,284	118,881	834,833	7,948	3,759	10,291,962
	R3.3末	9,921,147	151,355	125,580	844,707	6,583	5,279	11,054,651
	R4.3末	10,704,008	174,377	140,205	824,096	5,324	7,114	11,855,124
	R5.3末	11,548,804	207,800	164,793	799,989	4,638	7,474	12,733,498
	R6.3末	12,572,871	252,853	196,182	763,032	4,094	8,052	13,797,084



※ H29から項目名を「低公害燃料車の普及状況」から「次世代自動車の普及状況」に変更。

※クリーンディーゼルは乗用車のみ台数。

※ 軽自動車、二輪車及び道路運送車両法第15条及び第16条により抹消登録された車両は含まない。

## (2) 交通バリアフリー化の現況

### ① 旅客施設、車両等のバリアフリー化の状況

#### (ア) 鉄道駅

##### 【東北管内における鉄道駅の段差解消状況】

年 度	令和 5 年 3 月 末		令和 4 年 3 月 末	
	対象駅数※		対象駅数※	
	うち段差解消駅数		うち段差解消駅数	
事業者名				
東日本旅客鉄道(株)	69	62 ( 89. 9%)	64	56 ( 87. 5%)
仙台市交通局	29	29 (100. 0%)	29	29 (100. 0%)
民鉄	4	4 (100. 0%)	2	2 (100. 0%)
合 計	102	95 ( 93. 1%)	95	87 ( 91. 6%)

(資料：移動等円滑化取組報告書、移動等円滑化実績等報告書)

※対象駅は1日あたりの利用者数が3,000人以上の駅

#### (イ) 乗合バス車両

##### 【東北管内における低床バス導入状況】

年 度	令和 6 年 3 月 末	令和 5 年 3 月 末
総車両数	4,241台	4,278台
対象車両数 ※1	3,186台	3,159台
低床バス ※2	2,910台 (68. 6%)※3	2,864台 (65. 0%)※3
うちノンステップバス	1,944台 (61. 0%)※3	1,854台 (58. 3%)※3

(資料：移動等円滑化取組報告書、移動等円滑化実績等報告書)

※1 対象車両数は、総車両数から移動円滑化基準適用除外認定を受けた車両を除いた数。

※2 低床バスには、ワンステップバス、リフト付バスを含む。

※3 低床バスは、総車両数に対する割合。ノンステップバスは、対象車両数に対する割合。

##### 【県別低床バス導入状況】

令和 6 年 3 月 末現在

県 名	総車両数	対象車両数 ※1	低床バス ※2 ※3	うちノンステップバス		
					総車両数比	対象車両数比
青 森 県	615台	501台	436台 (70. 9%)	228台	37. 1%	45. 5%
岩 手 県	746台	513台	474台 (63. 5%)	226台	30. 3%	44. 1%
宮 城 県	1,121台	974台	891台 (79. 5%)	723台	64. 5%	74. 2%
秋 田 県	529台	365台	326台 (61. 6%)	163台	30. 8%	44. 7%
山 形 県	386台	280台	278台 (72. 0%)	228台	59. 1%	81. 4%
福 島 県	844台	553台	505台 (59. 8%)	376台	44. 5%	68. 0%
合 計	4,241台	3,186台	2,910台 (68. 6%)	1,944台	45. 8%	61. 0%

(資料：移動等円滑化取組報告書、移動等円滑化実績等報告書)

※1 対象車両数は、総車両数から移動円滑化基準適用除外認定を受けた車両を除いた数。

※2 低床バスには、ワンステップバス、リフト付バスを含む。

②バリアフリー法に基づくマスタープラン・基本構想の策定状況

令和6年3月末現在

	〈マスタープラン〉策定済みの市町村	〈基本構想〉策定済みの市町村
青森県	三沢市	青森市
岩手県	遠野市 宮古市	盛岡市 一関市 宮古市
宮城県		仙台市 松島町
秋田県	大館市 秋田市	秋田市 大館市
山形県		南陽市 山形市
福島県	福島市 郡山市	会津若松市、いわき市、 福島市、郡山市、 泉崎村

4 鉄道輸送等の現況

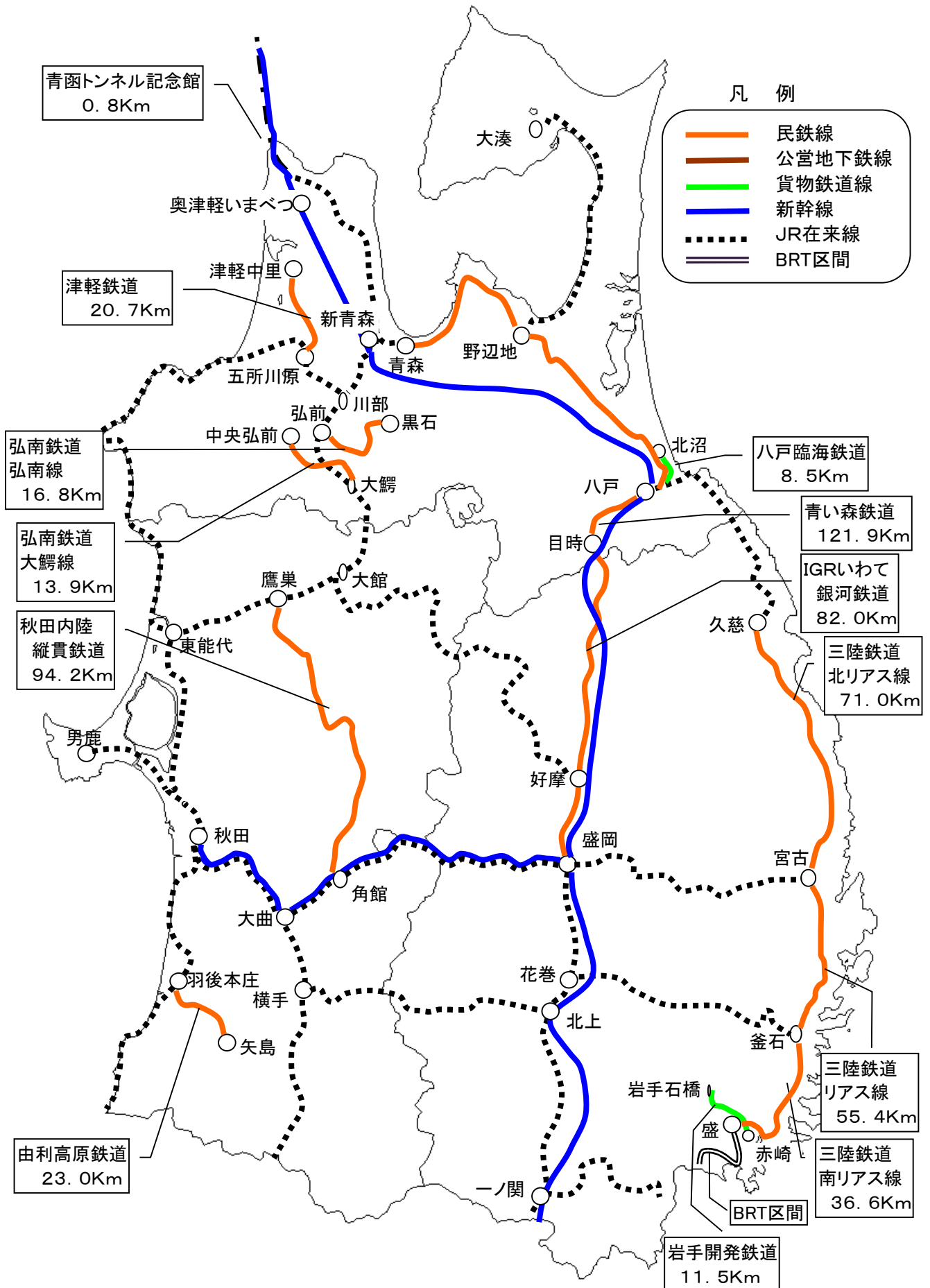
(1) 鉄道事業の現況

令和5年度

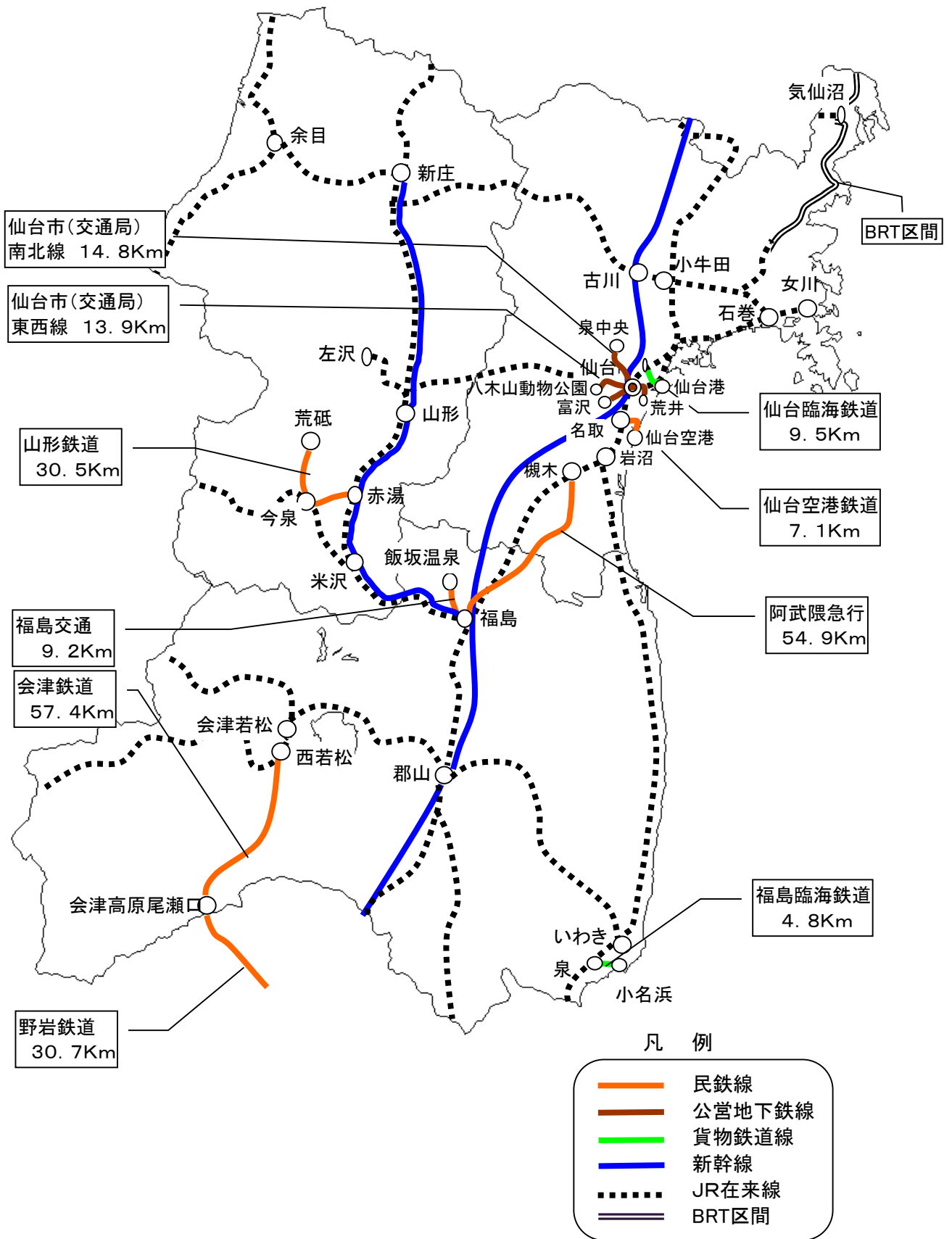
県別	事業者名	区間	営業キロ	運輸実績および運輸収入							車両数(両)		
				運輸数量		運輸収入			旅客人キロ (千人キロ)	貨物トンキロ (千トンキロ)			
				旅客(千人)	貨物(千トン)	旅客(千円)	手小荷物(千円)	貨物(千円)				運輸雑収(千円)	合計(千円)
青森	津軽鉄道	津軽五所川原～津軽中里	20.7	225		94,099	0		29,685	123,784	2,709		17
	弘南鉄道	弘前～黒石	16.8	1,012		198,732	6		16,400	215,138	11,492		30
		大鰐～中央弘前	13.9	271		47,368	1		11,292	58,661	1,705		
	青函トンネル記念館	記念館～体験坑道	0.8	35		17,848	0			17,848	28		1
	青い森鉄道	目時～青森	121.9	4,004		1,281,792	0		1,002,663	2,284,455	88,521		22
岩手	八戸臨海鉄道	八戸貨物～北沼	8.5		196				147,658	230,418		1,668	3
		宮古～久慈	71.0										
	三陸鉄道	釜石～宮古	55.4	618		335,704	0		50,820	386,524	15,689		26
		盛岡～釜石	36.6										
	IGRいわて銀河鉄道	盛岡～目時	82.0	4,536		1,048,364	0		2,918,582	3,966,946	70,412		14
岩手開発鉄道	赤崎～盛岡	11.5		2,092				540,646	3,010	543,656		24,063	49
宮城	仙台市	泉中央～富沢	14.8	68,470		11,397,424	0		948,215	12,345,639	336,731		144
		八木山動物公園～荒井	13.9	30,345		4,103,277	0		417,341	4,520,618	117,164		
	仙台空港鉄道	(重複分)			△ 8,704								
		名取～仙台空港	7.1	4,547		1,028,482	0		26,467	1,054,949	20,311		6
		陸前山王～仙台北港 仙台北港～仙台埠頭 仙台港～仙山西港	9.5		814				337,267	205,232	542,499		3,862
秋田	秋田内陸縦貫鉄道	鷹巣～角館	94.2	231		120,808	0		4,998	125,806	8,052		11
山形	由利高原鉄道	羽後本荘～矢島	23.0	193		39,471	0		112	39,583	2,749		5
	山形鉄道	赤湯～荒砥	30.5	447		108,091	0		33,507	141,598	4,484		6
福島	阿武隈急行	槻木～福島	54.9	1,900		484,947	0		20,680	505,627	26,098		20
	福島交通	福島～飯坂温泉	9.2	2,009		425,565	0		27,825	453,390	9,674		14
	会津鉄道	西若松～会津高原尾瀬口	57.4	427		263,124	0		49,002	312,126	11,693		11
	福島臨海鉄道	泉～小名浜	4.8		202				156,944	143,192	300,136		970
合計			758.4	110,566	3,304	20,995,096	7	1,182,515	6,139,441	28,317,059	727,512	30,563	387

(2)管内鉄道路線略図

北東北



# 南東北





(3)鉄道事業運輸実績の推移

種別 年度別	営業 キロ程	運 輸 数 量						運 輸 収 入							
		旅 客			指 数	貨 物 (千トン)	指 数	旅 客			指 数	貨 物 (千円)	指 数	合 計 (千円)	指 数
		定 期 (千人)	定期外 (千人)	計 (千人)				定 期 (千円)	定期外 (千円)	計 (千円)					
16	657.2	33,319	40,233	73,552	1.00	4,138	1.00	5,030,835	11,211,084	16,241,919	1.00	1,459,164	1.00	17,701,083	1.00
17	657.2	33,258	40,151	73,409	1.00	4,127	1.00	5,091,913	11,079,737	16,171,650	1.00	1,469,218	1.01	17,640,868	1.00
18	664.3	33,485	39,308	72,793	0.99	4,220	1.02	5,136,374	10,962,561	16,098,935	0.99	1,566,788	1.07	17,665,723	1.00
19	638.6	33,737	38,978	72,715	0.99	3,598	0.87	5,155,603	11,137,196	16,292,799	1.00	1,447,780	0.99	17,740,579	1.00
20	638.6	33,986	37,962	71,948	0.98	3,333	0.81	5,171,860	10,499,448	15,671,308	0.96	1,165,432	0.80	16,836,740	0.95
21	616.3	32,470	34,628	67,098	0.91	3,114	0.75	5,056,672	10,038,989	15,095,661	0.93	1,069,129	0.73	16,164,790	0.91
22	712.3	33,826	35,635	69,461	0.94	3,313	0.80	5,044,022	10,096,108	15,140,130	0.93	1,142,671	0.78	16,282,801	0.92
23	712.3	34,133	35,923	70,056	0.95	980	0.24	4,959,458	10,447,017	15,406,475	0.95	495,208	0.34	15,901,683	0.90
24	697.6	36,841	38,627	75,468	1.03	2,949	0.71	5,282,602	11,218,675	16,501,277	1.02	1,063,427	0.73	17,564,704	0.99
25	697.6	39,813	39,522	79,335	1.08	3,708	0.90	5,688,560	11,436,609	17,125,169	1.05	1,242,957	0.85	18,368,126	1.04
26	697.0	41,213	38,423	79,636	1.08	3,752	0.91	5,894,972	11,533,042	17,428,014	1.07	1,216,085	0.83	18,644,099	1.05
27	710.9	45,206	40,806	86,012	1.17	3,512	0.85	6,453,398	11,320,044	17,773,442	1.09	1,209,219	0.83	18,982,661	1.07
28	710.9	53,779	52,496	106,275	1.44	3,585	0.87	7,527,737	13,306,859	20,834,596	1.28	1,167,948	0.80	22,002,544	1.24
29	710.9	57,664	53,637	111,301	1.51	3,800	0.92	7,987,326	13,617,148	21,604,474	1.33	1,228,125	0.84	22,832,599	1.29
30	766.3	60,192	53,617	113,809	1.55	3,885	0.94	8,305,348	13,640,774	21,946,122	1.35	1,269,289	0.87	23,215,411	1.31
R1	766.3	61,945	52,497	114,442	1.56	3,727	0.90	8,493,023	13,436,481	21,929,504	1.35	1,256,375	0.86	23,185,879	1.31
R2	766.3	52,564	34,023	86,587	1.18	3,361	0.81	7,187,338	8,339,563	15,526,901	0.96	1,148,201	0.79	16,675,102	0.94
R3	758.4	54,900	37,890	92,790	1.26	3,396	0.82	7,520,856	9,350,710	16,871,566	1.04	1,157,407	0.79	18,028,973	1.02
R4	758.4	57,429	44,206	101,635	1.38	3,281	0.79	7,789,130	11,181,155	18,970,285	1.17	1,156,865	0.79	20,127,150	1.14
R5	758.4	62,103	48,463	110,566	1.50	3,304	0.80	8,415,373	12,579,723	20,995,096	1.29	1,182,515	0.81	22,177,611	1.25

※年度計の数値は、四捨五入等の関係で定期、定期外の合計値と一致しないことがある

(4) 東北新幹線・北海道新幹線の施設計画

令和6年3月31日現在

新幹線別 施設計画	東北新幹線			北海道新幹線
	東京 — 盛岡	盛岡 — 八戸	八戸 — 新青森	新青森 — 札幌
基本計画	S46. 1. 18	S47. 6. 29	S47. 6. 29	S47. 6. 29
建設線調査命令	S46. 1. 19	S47. 6. 29	S47. 6. 29	S47. 6. 29
整備計画	S46. 4. 1	S48. 11. 13	S48. 11. 13	S48. 11. 13
工事実施計画	S46. 10. 14	H 7. 4. 28	H10. 3. 12	(H17. 4. 27)
開業	S57. 6. 23(大宮)	H14. 12. 1	H22. 12. 4	H28. 3. 26 (新函館北斗)
	S60. 3. 14(上野)	—	—	—
	H 3. 6. 20(東京)	—	—	—
線路延長	535. 3km	96. 6km	81. 2km	(148. 8km) 300km

北海道新幹線の( )書きは、新青森～新函館北斗間分のみ

(5) 鉄道国庫補助金交付の現況

(単位：万円)

年度	H26	H27	H28	H29	H30	R1	R2	R3	R4	R5
補助事業										
踏切道改良促進法によるもの										
	79,924	63,871	4,263	7,946	360	2,974	1,648	1,016	2,063	3,413
地域公共交通確保維持改善事業費補助※によるもの	津軽鉄道 弘南鉄道 青い森鉄道 秋田内陸縦貫 由利高原 三陸鉄道 IGRいわて銀河鉄道 山形鉄道 阿武隈急行 福島交通 会津鉄道 仙台空港 仙台市	津軽鉄道 弘南鉄道 青い森鉄道 青森県 三陸鉄道 IGRいわて銀河鉄道 秋田内陸縦貫 由利高原 山形鉄道 阿武隈急行 福島交通 会津鉄道 秋田臨海	津軽鉄道 弘南鉄道 IGRいわて銀河鉄道 秋田内陸縦貫 由利高原 山形鉄道 阿武隈急行	山形鉄道 会津鉄道	会津鉄道	山形鉄道 会津鉄道 J R 東日本	山形鉄道 会津鉄道	秋田内陸縦貫	津軽鉄道 秋田内陸縦貫 由利高原 JR 東日本	秋田内陸縦貫 由利高原 弘南鉄道 JR 東日本
地域公共交通確保維持改善事業費補助(交通DX・GXによる経営改善支援事業)※によるもの							12,940	13,269	9,146	672
							津軽鉄道 弘南鉄道 青い森鉄道 三陸鉄道 IGRいわて銀河鉄道 秋田内陸縦貫 由利高原 山形鉄道 阿武隈急行 福島交通 会津鉄道	津軽鉄道 弘南鉄道 青い森鉄道 三陸鉄道 IGRいわて銀河鉄道 秋田内陸縦貫 由利高原 山形鉄道 阿武隈急行 福島交通 会津鉄道	津軽鉄道 弘南鉄道 青い森鉄道 三陸鉄道 IGRいわて銀河鉄道 秋田内陸縦貫 由利高原 山形鉄道 阿武隈急行 福島交通 会津鉄道	弘南鉄道 IGRいわて銀河鉄道 由利高原 山形鉄道 阿武隈急行 福島交通
鉄道施設総合安全対策事業費補助※によるもの			50,085	43,346	42,438	42,101	44,048	84,994	105,657	92,198
			弘南鉄道 青い森鉄道 青森県 三陸鉄道 IGRいわて銀河鉄道 秋田内陸縦貫 由利高原 山形鉄道 阿武隈急行 福島交通 会津鉄道 仙台空港 仙台臨海	津軽鉄道 弘南鉄道 青い森鉄道 青森県 三陸鉄道 IGRいわて銀河鉄道 秋田内陸縦貫 由利高原 阿武隈急行 福島交通 会津鉄道	弘南鉄道 青い森鉄道 三陸鉄道 IGRいわて銀河鉄道 秋田内陸縦貫 由利高原 阿武隈急行 福島交通 会津鉄道	津軽鉄道 弘南鉄道 青森県 三陸鉄道 IGRいわて銀河鉄道 秋田内陸縦貫 山形鉄道 阿武隈急行 福島交通 会津鉄道 秋田臨海 八戸臨海	津軽鉄道 弘南鉄道 青森県 三陸鉄道 IGRいわて銀河鉄道 秋田内陸縦貫 由利高原 山形鉄道 阿武隈急行 福島交通 会津鉄道 八戸臨海 仙台空港 JR 東日本	津軽鉄道 弘南鉄道 青森県 三陸鉄道 IGRいわて銀河鉄道 秋田内陸縦貫 由利高原 山形鉄道 阿武隈急行 福島交通 仙台空港 仙台臨海 JR 東日本	津軽鉄道 弘南鉄道 青森県 三陸鉄道 IGRいわて銀河鉄道 秋田内陸縦貫 由利高原 阿武隈急行 福島交通 仙台空港 福島臨海	
ポストコロナを見据えた受入環境整備促進事業補助※によるもの			13,758	34,933	1,082	18,849	27,194	87,863	63,139	40,149
			弘南鉄道 青い森鉄道 三陸鉄道 秋田内陸縦貫 由利高原 福島交通 会津鉄道	津軽鉄道 弘南鉄道 青い森鉄道 IGRいわて銀河鉄道 秋田内陸縦貫 由利高原 阿武隈急行 福島交通 仙台空港	秋田内陸縦貫 山形鉄道 会津鉄道 J R 東日本	阿武隈急行 J R 東日本 会津鉄道	阿武隈急行 J R 東日本 青森県	弘南鉄道 山形鉄道 阿武隈急行 会津鉄道 青森県 JR 東日本 三陸鉄道 福島交通	青い森鉄道 青森県 阿武隈急行 会津鉄道 津軽鉄道 秋田内陸縦貫 弘南鉄道 山形鉄道 由利高原 JR 東日本	津軽鉄道 青い森鉄道 山形鉄道 阿武隈急行 会津鉄道 JR 東日本
観光振興事業費補助によるもの							1	9,175	14,757	
							仙台市	青森県	青森県	
地下高速鉄道事業費補助によるもの	485,039									
	仙台市									
災害復旧事業費補助※によるもの					31,469	167,700	126,841	26,900	75,210	6,498
					J R 東日本	三陸鉄道 阿武隈急行 J R 東日本	J R 東日本	J R 東日本	IGRいわて銀河鉄道 秋田内陸縦貫 阿武隈急行 JR 東日本	IGRいわて銀河鉄道 秋田内陸縦貫

※災害復旧事業費補助金は一部未確定のため申請時の金額を表示

※平成26年度については、利用環境改善促進事業及び補正予算を含む

※平成27年度については、補正予算を含む

※平成28年度については、補正予算を含む

※平成28年度訪日外国人旅行者受入環境整備緊急対策事業費補助には、訪日外国人旅行者受入加速化事業費補助によるものを含む

※平成29年度については、補正予算を含む

※平成30年度については、補正予算を含む

※平成30年度訪日外国人旅行者受入環境整備緊急対策事業費補助には、旅行環境整備事業費補助によるものを含む

※令和元年度については、補正予算を含む

※令和2年度については、補正予算を含むが、三次補正で令和3年度中に実施予定の地域公共交通確保維持改善事業費補助(活性化・継続事業)は含まず

※令和3年度については、補正予算を含む

※令和4年度については、補正予算を含む

※令和4年度の一部の災害復旧事業費補助については、新潟県に敷設している施設の復旧費用も含む

※令和5年度については、補正予算を含む

(6) 踏切道の現況

令和5年度

事業者名		踏切道				合計
		第一種	第二種	第三種	第四種	
普通鉄道	津軽鉄道	25	0	0	16	41
	弘南鉄道	68	0	0	14	82
	八戸臨海鉄道	9	0	2	2	13
	青森県	68	0	2	1	71
	アイジーアールいわて銀河鉄道	54	0	0	0	54
	岩手開発鉄道	8	0	1	8	17
	三陸鉄道	40	0	2	10	52
	仙台空港鉄道	1	0	0	0	1
	仙台臨海鉄道	16	0	8	2	26
	秋田内陸縦貫鉄道	36	0	3	26	65
	由利高原鉄道	25	0	2	4	31
	山形鉄道	48	0	5	3	56
	阿武隈急行	7	0	0	0	7
	福島交通	44	0	1	25	70
	福島臨海鉄道	6	0	2	7	15
	会津鉄道	45	0	5	9	59
	福島県	3	0	4	14	21
	(JR以外小計)	503	0	37	141	681
	東日本旅客鉄道(当局管内分)	2,386	0	78	134	2,598
	日本貨物鉄道(当局管内分)	29	0	2	13	44
(JR小計)	2,415	0	80	147	2,642	
<b>合計</b>		2,918	0	117	288	3,323

- (注)
1. 第1種踏切 昼夜を通じて踏切警手が遮断機を操作している踏切道、又は自動遮断機が設置されている踏切道。
  2. 第2種踏切 1日のうち一定時間だけ踏切警手が遮断機を操作している踏切道。
  3. 第3種踏切 警報機が設置されている踏切道。
  4. 第4種踏切 踏切警手もおらず、遮断機も警報機も設置されていない踏切道。

(7) 鉄道運転事故の発生状況

種類	項目	年度							
		H 2 8	H 2 9	H 3 0	R 1	R 2	R 3	R 4	R 5
列車衝突	件数								
	死者								
	負傷者								
列車脱線	件数				(3) 3		2		(1) 1
	死者								
	負傷者						6		
列車火災	件数								
	死者								
	負傷者								
踏切障害	件数	(3) 11	(5) 17	(2) 8	(3) 13	(1) 8	(7) 22	(3) 12	(3) 13
	死者	(2) 6	(1) 6	4	(1) 5	4	(1) 9	(2) 6	7
	負傷者	(2) 4	3	(1) 2	1	1	4	(3) 4	1
道路障害	件数								
	死者								
	負傷者								
人身障害	件数	26	(1) 11	(2) 25	16	(1) 16	9	(3) 13	21
	死者	24	(1) 7	(1) 19	14	(1) 13	7	(2) 8	16
	負傷者	2	4	(1) 6	3	3	2	(1) 5	5
物 損	件数		1	1			1		
	死者								
	負傷者								
合 計	件数	(3) 37	(6) 29	(4) 34	(6) 32	(2) 24	(7) 34	(6) 25	(4) 35
	死者	(2) 30	(2) 13	(1) 23	(1) 19	(1) 17	(1) 16	(4) 14	23
	負傷者	(2) 6	7	(2) 8	4	4	12	(4) 9	6
列車走行 百万キロ 当り	件数	(0.3) 0.5	(0.5) 0.4	(0.3) 0.4	(0.5) 0.4	(0.2) 0.3	(0.6) 0.4	(0.5) 0.3	(0.4) 0.5

(注) ・ ( ) 内の数字は、民鉄の内数を示す。  
 ・ 列車脱線の○内の数字は、踏切障害に起因するものの内数を示し、  
 事故種類「踏切障害」の件数には含まない。

(8) 踏切障害の状況

① 踏切障害の踏切種類別

年度 種類	H 2 8	H 2 9	H 3 0	R 1	R 2	R 3	R 4	R 5
1種	8	13	6	9	7	16	9	11
3種			1	1	1	3	1	
4種	3	4	1	3		3	2	2

② 踏切障害の衝撃物別

年度 種類	H 2 8	H 2 9	H 3 0	R 1	R 2	R 3	R 4	R 5
乗用車等	7	7	4	3	3	11	6	4
貨物車	1	3	2	4		2	2	1
二輪車等								
軽車両		1		2				
歩行者	3	6	2	4	5	9	3	7
その他							1	1

## (9) 索道事業

## ・索道の輸送実績(普通・特殊)

	区分	年度					
		R1	R2	R3	R4	R5	
普通索道	青森	基数	3	3	3	3	3
		輸送人員(千人)	394	239	138	332	355
		営業収入(千円)	285,663	153,594	117,798	234,188	250,975
	岩手	基数	8	8	8	8	8
		輸送人員(千人)	1,220	643	876	1,001	1,073
		営業収入(千円)	494,891	246,688	328,654	436,505	491,943
	宮城	基数	2	2	2	2	2
		輸送人員(千人)	185	141	159	168	122
		営業収入(千円)	47,754	34,246	40,545	49,081	35,393
	秋田	基数	1	1	1	1	1
		輸送人員(千人)	63	95	77	81	73
		営業収入(千円)	54,679	69,610	55,531	59,846	58,436
	山形	基数	5	5	5	5	5
		輸送人員(千人)	1,106	616	779	1,102	1,307
		営業収入(千円)	599,795	346,412	450,378	723,593	929,845
福島	基数	4	4	4	4	4	
	輸送人員(千人)	505	223	271	356	353	
	営業収入(千円)	273,743	140,883	161,833	227,542	229,792	
特殊索道	青森	基数	33	33	33	33	33
		輸送人員(千人)	1,692	2,157	2,134	2,226	1,565
		営業収入(千円)	247,307	279,035	303,306	301,636	247,851
	岩手	基数	76	76	76	72	72
		輸送人員(千人)	4,230	3,506	4,062	3,990	3,926
		営業収入(千円)	766,953	578,659	668,514	768,419	845,242
	宮城	基数	42	42	42	42	42
		輸送人員(千人)	1,947	3,368	3,646	3,312	1,915
		営業収入(千円)	304,603	512,887	559,574	561,474	373,213
	秋田	基数	33	33	33	33	33
		輸送人員(千人)	1,568	2,128	2,409	2,495	1,847
		営業収入(千円)	249,475	296,138	341,650	380,563	361,154
	山形	基数	92	90	90	90	89
		輸送人員(千人)	5,358	5,551	6,511	7,157	6,042
		営業収入(千円)	910,440	837,581	1,042,556	1,235,062	1,257,788
福島	基数	102	101	100	100	101	
	輸送人員(千人)	6,697	6,923	8,185	8,714	7,884	
	営業収入(千円)	1,143,361	1,007,917	1,246,020	1,459,985	1,487,125	

◇「普通索道」・・・閉鎖式搬器（扉を有する箱型の搬器〔旅客又は旅客及び貨物するための客車又は椅子とその懸垂部の総称〕）を使用するもの

◇「特殊索道」・・・椅子型搬器（外部に解放された座席で構成される搬器）を使用するもの

# 5 自動車旅客輸送の現況

## (1) 旅客自動車運送事業の経営指標

令和元年度

項目	業種	地域	ハイヤー・タクシー					乗合バス			貸切バス			
			全国					管内	全国		全国			
			大都市	中核都市	中小都市	その他地域	合計		民営	公営		合計		
輸送	実働率	%	68.48	64.28			62.85	65.54	73.80	79.46	84.65	80.26	51.22	
	実働車率	%	44.08	41.08			42.13	42.88	82.43	84.93	90.79	85.61	73.44	
	実働日車当り	輸送量	人	31	25			28	28	129	244	406	270	50
		走行キロ	キロ	196	171			156	175	164	170	115	161	216
	営	業収	円	38,288	30,228			24,532	31,669	34,942	54,558	67,142	56,618	89,702
		業費	円	39,555	31,136			25,295	32,727	46,318	58,167	74,842	60,896	87,328
	効	業損	円	▲1,267	▲907			▲763	▲1,058	▲11,376	▲3,609	▲7,700	▲4,278	2,374
		業収	円	195.59	176.78			157.20	181.43	213.33	320.10	583.22	350.83	415
	率	業費	円	202.06	182.09			162.09	187.49	282.78	341.27	650.10	377.34	404.43
		業損	円	▲6.47	▲5.30			▲4.89	▲6.06	▲69.45	▲21.17	▲66.89	▲26.51	11.00
員一人	従業員	人	3,952	3,828			4,368	4,015	26,632	43,744	88,322	49,945	5,886	
	走行キロ	キロ	25,306	25,682			24,339	24,988	33,815	30,575	25,020	29,802	25,386	
	業収	千円	4,950	4,540			3,826	4,533	7,214	9,787	14,592	10,455	10,546	
	業費	千円	5,113	4,676			3,945	4,685	9,562	10,434	16,266	11,245	10,267	
	業損	千円	▲164	▲136			▲119	▲152	▲2,348	▲647	▲1,673	▲790	279	
成	実在車両数	両	0.52	0.65			0.68	0.60	0.75	0.62	0.71	0.63	0.55	
総費用の構成	営業費	運送人件費	%	68.80	67.54			63.32	67.53	46.68	50.51	52.11	50.83	39.08
		その他の経費	%	20.40	21.78			21.68	20.98	46.35	42.35	43.19	42.52	51.78
	一般管理費	人件費	%	4.78	5.54			8.51	5.93	3.61	3.86	2.13	3.51	5.63
		その他の経費	%	5.06	4.52			5.86	5.07	2.39	2.84	1.52	2.57	2.83
	営業外費用	管理費	%	9.84	10.06			14.37	11.00	6.00	6.70	3.65	6.09	8.46
		計	%	0.97	0.62			0.63	0.80	0.85	0.44	1.05	0.56	0.69
合計	計	%	100	100			100	100	100	100	100	100	100	
走行キロ当り原価	営業費	運送人件費	円	140.37	123.75			103.29	127.22	133.29	173.12	342.38	192.89	159.13
		燃料費	円	10.45	11.45			11.26	11.11	30.55	30.77	41.43	32.02	29.91
		修繕費	円	5.04	5.61			5.02	5.12	26.28	22.40	31.90	23.51	23.06
		固定資産償却費	円	4.64	4.97			3.90	4.52	25.21	30.99	48.97	33.09	50.90
		その他の経費	円	21.49	17.88			15.18	18.79	50.32	61.01	161.5	72.74	106.98
	一般管理費	計	円	181.99	163.65			138.65	166.76	265.65	318.29	626.13	354.24	369.98
		人件費	円	9.75	10.15			13.88	11.18	10.32	13.25	13.99	13.33	22.92
		その他の経費	円	10.33	8.28			9.56	9.56	6.82	9.73	9.98	9.76	11.52
		計	円	20.07	18.43			23.44	20.73	17.13	22.98	23.97	23.10	34.45
		(人件費)	円	150.12	133.90			117.17	138.40	143.61	186.37	356.37	206.22	182.06
(経費)	円	51.94	48.19			44.91	49.09	139.17	154.90	293.73	171.11	222.37		
計	円	202.06	182.09			162.09	187.49	282.78	341.27	650.10	377.34	404.43		
収益性指標	総資本経常利益率	%	▲0.96	0.04			0.40	▲1.20	▲13.38	5.36	0.83	2.54	△0.40	
	営業収益経常利益率	%	▲1.03	▲0.26			▲1.17	▲1.38	▲31.14	▲6.08	▲10.29	▲6.90	4.20	
	総資本回転率	回	0.93	1.06			1.17	0.99	0.81	0.48	0.14	0.27	0.55	
生産指標	従業員付加価値額	千円	3,853	3,515			2,894	3,503	2,847	5,386	7,540	5,685	5,368	
		人件費	千円	3,799	3,439			2,852	3,458	4,856	5,698	8,916	6,146	4,622
	付加価値率	%	77.85	77.43			75.65	77.27	39.47	55.03	51.67	54.38	50.90	
	労働分配率	%	98.59	97.82			98.53	98.72	170.56	105.80	118.26	108.10	86.10	
財務指標	流動比率	%	189.33	140.89			141.49	141.84	94.53	75.39	120.45	89.90	82.53	
	固定比率	%	155.84	136.10			136.72	151.46	240.01	203.50	430.67	310.62	194.15	
	固定資産対長期資本比率	%	80.93	86.49			86.00	86.81	102.00	109.93	98.14	101.93	107.02	
	自己資本比率	%	42.81	47.77			47.22	43.67	31.13	38.47	20.89	27.54	39.32	

申し訳ございませんが、現在確認中です。  
確認が取れ次第差し替えます。



## (2) 一般乗合旅客自動車運送事業輸送実績（令和5年度）

県別	事業者数		車両数 (両)	実働率 (%)	走行キロ（千km）			輸送人員（千人）			
	総数	態様別内訳			実車	空車	計	定期	定期外	計	
青森	48	路線定期	15	788	71.1	26,628.0	5,750.0	32,378.0	3,476.3	17,373.9	20,850.2
		<2> 路線不定期	3	14	18.1	53.9	33.0	86.9	0.0	4.8	4.8
	区 域	31	416	24.9	440.1	640.7	1,080.8	1.7	70.9	72.6	
岩手	62	路線定期	24	648	68.8	20,977.2	4,624.6	25,601.8	5,122.7	11,243.5	16,366.2
		<2> 路線不定期	4	21	8.1	9.3	9.5	18.8	0.0	1.3	1.3
	区 域	41	338	11.0	701.3	416.6	1,117.9	0.0	107.3	107.3	
宮城	97	路線定期	52	1,510	72.6	48,818.3	10,853.5	59,671.8	15,795.0	37,607.2	53,402.2
		<7> 路線不定期	2	2	66.5	6.3	7.3	13.6	0.0	1.2	1.2
	区 域	59	313	41.5	896.6	751.1	1,647.7	34.5	179.6	214.1	
秋田	51	路線定期	23	576	59.2	14,969.1	2,930.8	17,899.9	2,338.9	7,253.1	9,592.0
		<0> 路線不定期	1	0	0.0	0.0	0.0	0.0	0.0	0.0	0.0
	区 域	48	447	27.1	1,133.5	1,358.7	2,492.2	12.3	155.6	167.9	
山形	53	路線定期	18	382	50.4	10,405.7	1,830.1	12,235.8	2,608.4	5,689.5	8,297.9
		<1> 路線不定期	12	101	15.1	289.3	92.7	382.0	1.1	372.0	373.1
	区 域	40	429	24.7	760.9	949.0	1,709.9	14.8	158.1	172.9	
福島	73	路線定期	17	882	65.1	29,671.3	6,307.0	35,978.3	4,549.1	10,432.2	14,981.3
		<2> 路線不定期	3	74	30.8	594.6	169.4	764.0	0.0	52.3	52.3
	区 域	58	474	31.2	1,250.1	1,462.6	2,712.7	24.2	246.3	270.5	
局計	384	路線定期	149	4,786	66.9	151,469.6	32,296.0	183,765.6	33,890.4	89,599.4	123,489.8
		[6] 路線不定期	25	212	17.2	953.4	311.9	1,265.3	1.1	431.6	432.7
	区 域	277	2,417	26.1	5,182.5	5,578.7	10,761.2	87.5	917.8	1,005.3	

1. 当該県内に営業所を設ける事業者の配置車両数及び輸送実績を計上した。

2. 各県事業者数の< >内は県外に所在する事業者数であり、合計事業者数の〔 〕内は東北運輸局管轄区域外に所在する事業者数でいずれも内数である。

3. 複数運行の態様を持つ事業者については運行の態様毎に輸送実績を計上しているため、各県事業者数の態様別内訳合計と総数は一致しない場合がある。

令和6年3月31日現在

県別	事業者数		輸送人キロ (千人キロ)	営業収入 (千円)	実車1km当り 営業収入	実働1日1車当り			
	総数	態様別内訳				走行キロ(km)	輸送人員(人)	営業収入(円)	
青森	48	路線定期	15	164,092.0	6,827,262	256	158.2	101.9	33,352
		<2> 路線不定期	3	56.9	22,132	411	99.4	5.5	25,323
		区 域	31	776.1	276,962	629	32.8	2.2	8,403
岩手	62	路線定期	24	157,659.9	4,760,367	227	161.8	103.4	30,089
		<2> 路線不定期	4	29.8	3,863	415	34.1	2.4	7,011
		区 域	41	837.4	188,949	269	81.7	7.8	13,801
宮城	97	路線定期	52	1,432,005.6	17,359,934	356	167.8	150.2	48,826
		<7> 路線不定期	2	10.4	6,147	976	28.0	2.5	12,648
		区 域	59	1,906.3	538,759	601	43.0	5.6	14,064
秋田	51	路線定期	23	80,243.6	2,759,870	184	147.0	78.8	22,671
		<0> 路線不定期	1	0.0	0	0	0.0	0.0	0
		区 域	48	1,485.2	346,583	306	50.3	3.4	6,995
山形	53	路線定期	18	104,429.8	2,663,618	256	174.3	118.2	37,945
		<1> 路線不定期	12	1,338.4	143,993	498	77.7	75.9	29,285
		区 域	40	1,369.2	239,537	315	44.1	4.5	6,176
福島	73	路線定期	17	193,939.5	6,654,196	224	172.8	72.0	31,960
		<2> 路線不定期	3	103.8	181,133	305	376.9	25.8	89,360
		区 域	58	1,559.7	549,781	440	68.9	6.9	13,955
合計	384	路線定期	149	2,132,370.4	41,025,247	271	164.3	110.4	36,676
		[6] 路線不定期	25	1,539.3	357,268	375	142.9	48.9	40,346
		区 域	277	7,933.9	2,140,571	413	50.6	4.7	10,064

## (3) 一般乗合旅客自動車運送事業輸送実績の推移

走行キロ 千km  
 単位: 輸送人員 千人  
 営業収入 千円

県別	年度別 項目	R1	R2	R3	R4	R5
		青	走行キロ	39,689	32,459	30,388
森	輸送人員	24,633	19,832	19,035	19,495	20,928
	営業収入	7,590,446	5,118,770	5,511,470	6,396,471	7,126,356
岩	走行キロ	35,655	29,958	28,852	28,579	26,739
	輸送人員	21,859	15,206	14,421	15,416	16,475
手	営業収入	6,176,296	4,037,875	3,938,561	4,441,362	4,953,179
宮	走行キロ	72,188	59,158	61,816	60,053	61,333
	輸送人員	61,290	43,879	46,882	51,725	53,618
城	営業収入	19,941,083	11,931,747	13,450,669	16,060,653	17,904,840
秋	走行キロ	26,994	22,219	21,529	16,762	20,392
	輸送人員	11,139	8,854	9,072	9,200	9,760
田	営業収入	3,904,213	2,367,830	2,538,327	2,751,044	3,106,453
山	走行キロ	14,972	13,915	14,294	14,679	14,328
	輸送人員	9,117	6,609	6,901	7,847	8,844
形	営業収入	2,964,668	2,152,808	2,123,424	2,700,262	3,047,148
福	走行キロ	49,853	38,849	39,173	38,674	39,455
	輸送人員	19,228	13,667	14,693	15,317	15,304
島	営業収入	8,904,177	4,755,085	5,261,103	7,115,161	7,385,110
局	走行キロ	239,350	196,556	196,052	190,910	195,792
	輸送人員	147,267	108,046	111,005	118,999	124,928
計	営業収入	49,480,883	30,364,114	32,823,555	39,464,954	43,523,086

(注) 当該県内に営業所を設ける事業者の配置車両輸送実績を計上した。

## (4) 一般乗合旅客自動車運送事業者数及び車両数の推移

事業者数 社  
 単位：車両数 両  
 路線キロ km

県別	項目	年度別				
		R1	R2	R3	R4	R5
青	事業者数	<2> 44	<2> 44	<2> 40	<2> 46	<2> 48
	車両数	<161> 1,489	<161> 1,453	<168> 1,289	<172> 1,259	<223> 1,218
森	路線 キロ	— 10,787	— 10,375	— 10,795	— 11,096	— 23,231
	事業者数	<2> 46	<2> 45	<2> 54	<2> 60	<2> 62
岩	車両数	<55> 1,044	<55> 1,014	<49> 1,006	<46> 1,028	<66> 1,007
	路線 キロ	— 9,862	— 9,748	— 9,654	— 9,704	— 9,808
宮	事業者数	<8> 94	<8> 92	<7> 94	<7> 97	<7> 97
	車両数	<91> 1,757	<91> 1,797	<145> 1,796	<162> 1,664	<226> 1,825
城	路線 キロ	— 30,216	— 34,703	— 30,672	— 30,344	— 31,417
	事業者数	<1> 53	<1> 53	<1> 53	<0> 52	<0> 51
秋	車両数	<6> 1,055	<6> 1,050	<0> 1,032	<0> 1,007	<0> 1,023
	路線 キロ	— 6,986	— 6,665	— 6,509	— 6,364	— 6,175
山	事業者数	<0> 48	<0> 53	<1> 52	<1> 55	<1> 53
	車両数	<0> 993	<0> 966	<0> 959	<1> 952	<1> 912
形	路線 キロ	— 8,180	— 7,307	— 7,793	— 7,271	— 7,163
	事業者数	<2> 71	<2> 71	<2> 71	<2> 70	<2> 73
福	車両数	<52> 1,235	<52> 1,224	<45> 1,157	<46> 1,271	<45> 1,430
	路線 キロ	— 17,723	— 17,693	— 17,611	— 17,237	— 17,143
局	事業者数	[6] 356	[6] 358	[7] 364	[6] 366	[6] 384
	車両数	[84] 7,573	[84] 7,504	[175] 7,239	[158] 6,721	[192] 7,415
計	路線 キロ	— 83,754	— 86,492	— 83,034	— 82,016	— 94,936

1. 県別<>内は県外に所在する事業者数及び車両数であり、局計〔 〕内は東北運輸局管轄区域外に所在する事業者数及び車両数で内数である。
2. 路線キロは、県内に所在する事業者の全路線（県外路線を含む）を計上し、県外に所在する事業者の県内路線は除いた。

### (5) 乗合バス路線廃止状況

年度 県別	R 1年度	R 2年度	R 3年度	R 4年度	R 5年度
	km	km	km	km	km
青 森	35.07 (4.22)	48.38 (1.05)	95.51 (9.61)	158.96 (0.60)	46.83 (7.10)
岩 手	535.16 (14.00)	132.92 (4.30)	63.63 (0.00)	173.11 (28.90)	72.70 (200.48)
宮 城	118.43 (13.93)	108.62 (58.80)	27.14 (2.90)	391.04 (246.60)	237.08 (0.00)
秋 田	91.92 (0.00)	72.99 (0.00)	66.98 (29.38)	58.24 (0.10)	161.12 (17.40)
山 形	129.74 (12.60)	10.31 (1.33)	111.64 (0.00)	107.10 (0.70)	56.70 (0.70)
福 島	115.19 (70.47)	204.71 (1.42)	88.81 (0.00)	26.86 (0.00)	120.16 (0.00)
計	1,025.51 (115.22)	577.93 (66.90)	453.71 (41.89)	915.31 (276.90)	694.59 (225.68)

1. 県内に所在する事業者の路線廃止キロ数を計上した(当該事業者の県外の廃止路線を含む)。
2. ( )内は、高速バス・定期観光バスの路線廃止キロ数で内数である。
3. 数値は、当年度の廃止届出日を基準とした路線廃止キロ数である。

(6) 一般貸切旅客自動車運送事業輸送実績の推移

県 別	年 度	事 業 者 数	車 両 数	走行キロ (千キロ)	輸送人員 (千人)	営業収入 (万円)
青 森	1	58 (4)	758	19,438	4,134	835,357
	2	56 (4)	733	12,999	3,220	596,918
	3	53 (4)	776	14,299	4,066	626,255
	4	53 (4)	818	18,988	4,953	879,878
	5	53 (4)	833	19,447	5,096	912,810
岩 手	1	84 (4)	824	14,384	2,539	567,517
	2	73 (4)	668	5,960	1,226	238,543
	3	70 (4)	634	7,170	1,663	294,264
	4	64 (4)	643	9,442	1,898	423,154
	5	64 (4)	645	11,482	2,130	509,182
宮 城	1	105 (10)	1,304	33,081	7,135	1,146,517
	2	100 (10)	1,388	14,122	4,651	733,837
	3	100 (11)	1,494	15,438	5,187	761,452
	4	96 (11)	1,476	28,200	5,538	972,175
	5	91 (9)	1,519	30,851	6,752	1,142,476
秋 田	1	30 (3)	300	7,029	1,287	272,612
	2	29 (3)	281	3,037	654	123,696
	3	29 (3)	279	3,429	798	153,511
	4	27 (2)	274	4,722	968	215,960
	5	24 (2)	266	4,870	1,015	222,431
山 形	1	39 (0)	364	8,605	1,526	341,972
	2	37 (0)	360	2,881	586	127,286
	3	37 (0)	331	3,561	613	173,745
	4	36 (1)	344	6,479	962	285,467
	5	36 (1)	330	7,846	1,210	360,817
福 島	1	98 (7)	1,284	26,189	5,813	1,155,850
	2	81 (7)	1,206	11,198	2,931	598,347
	3	77 (6)	1,189	12,550	2,838	717,270
	4	71 (4)	1,165	15,043	2,857	789,992
	5	71 (3)	1,215	18,285	3,659	952,765
管 内 計	1	414 (8)	4,834	108,726	22,435	4,319,825
	2	376 (7)	4,636	50,196	13,268	2,418,626
	3	366 (8)	4,703	56,446	15,165	2,726,496
	4	347 (7)	4,720	82,875	17,177	3,566,626
	5	339 (5)	4,808	92,780	19,862	4,100,480

1. 当該県内に営業所を設ける事業者数及び輸送実績を計上した。
2. 県別 ( ) 内は県外に所在する事業者数で内数であり、管内計 < > 内は東北運輸局管轄区域外に所在する事業者数で内数である。

## (7) バス関係国庫補助金交付実績

単位：千円

年度	県名	地域公共交通確保維持費補助金						合計金額
		地域間幹線系統確保維持費補助			車両減価償却費等補助			
		事業者数	系統数	金額	事業者数	車両数	金額	
R1	青森	5	41	197,854	3	20	23,520	221,374
	岩手	3	44	210,398	1	2	3,000	213,398
	宮城	1	14	89,891	1	18	27,635	117,526
	秋田	3	18	78,558	1	3	6,750	85,308
	山形	3	15	76,778	1	17	23,469	100,247
	福島	4	54	322,028	3	37	74,343	396,371
	計	19	186	975,507	10	97	158,717	1,134,224
R2	青森	5	40	304,830	3	19	23,117	327,947
	岩手	3	40	268,522	1	2	3,000	271,522
	宮城	1	14	81,660	1	21	28,157	109,817
	秋田	4	20	176,416	1	3	6,204	182,620
	山形	3	14	126,404	2	19	27,528	153,932
	福島	4	54	462,548	3	42	55,149	517,697
	計	20	182	1,420,380	11	106	143,155	1,563,535
R3	青森	5	39	315,100	3	18	21,433	336,533
	岩手	3	40	273,582	1	2	3,000	276,582
	宮城	1	15	82,977	1	24	27,752	110,729
	秋田	4	20	186,567	1	3	3,780	190,347
	山形	3	14	128,065	2	20	29,159	157,224
	福島	3	48	411,233	3	50	62,013	473,246
	計	19	176	1,397,524	11	117	147,137	1,544,661
R4	青森	5	38	217,221	2	17	23,100	240,321
	岩手	3	40	237,899	1	2	1,250	239,149
	宮城	1	15	69,576	1	22	25,460	95,036
	秋田	4	20	96,893	1	3	2,835	99,728
	山形	6	21	208,499	2	20	27,263	235,762
	福島	5	48	258,512	3	50	64,244	322,756
	計	24	182	1,088,600	10	114	144,152	1,232,752
R5	青森	5	36	181,127	2	19	24,068	205,195
	岩手	3	39	161,213	0	0	0	161,213
	宮城	1	15	47,056	1	24	22,575	69,631
	秋田	4	20	65,071	1	3	1,417	66,488
	山形	6	20	178,793	2	18	24,251	203,044
	福島	5	47	267,139	3	54	66,781	333,920
	計	24	177	900,399	9	118	139,092	1,039,491

- 注 (1)平成23年度より「地域公共交通確保維持改善事業」が創設。  
(2)平成22年度までは「バス運行対策費補助金」、平成23年度からは「地域公共交通確保維持改善事業費補助金」の実績。  
(3)平成22年度までは「生活交通路線維持費補助」、平成23年度からは「地域間幹線系統確保維持費補助」の実績。  
(4)平成22年度までは「車両購入費補助」、平成23年度からは「車両減価償却費等補助」の実績。  
(5)路線維持合理化促進補助金は23年度で終了。

## (8) 一般乗用旅客自動車運送事業輸送実績

令和5年度

県別	項目		延 車 両 数			走 行 料			
			延実在車両数 (日車)	延実働車両数 (日車)	実働率 (%)	実車キロ (千km)	空車キロ (千km)	計 (千km)	実車率 (%)
青 森	青森交通圏	法人等	224,765	138,217	61.5	7,584	12,882	20,466	37.1
		個人タクシー	23,360	15,040	64.4	314	769	1,083	29.0
	八戸交通圏	法人等	166,331	88,631	53.3	5,262	7,922	13,184	39.9
		個人タクシー	6,205	4,387	70.7	133	280	413	32.2
	弘前交通圏		133,461	79,010	59.2	3,811	6,436	10,247	37.2
	小計		554,122	325,285	58.7	17,104	28,289	45,393	37.7
	その他		235,751	129,553	55.0	9,135	12,262	21,397	42.7
計		789,873	454,838	57.6	26,239	40,551	66,790	39.3	
岩 手	盛岡交通圏	法人等	257,744	146,018	56.7	8,885	12,264	21,149	42.0
		個人タクシー	28,470	19,137	67.2	1,725	1,195	2,920	59.1
	その他	440,645	237,192	53.8	10,540	14,195	24,736	42.6	
	計	726,859	402,347	55.4	21,150	27,654	48,805	43.3	
宮 城	仙台市	法人等	765,298	499,461	65.3	30,067	47,768	77,835	38.6
		個人タクシー	183,960	107,463	58.4	2,458	5,638	8,095	30.4
	石巻市	72,408	41,229	56.9	2,374	3,320	5,694	41.7	
	小計	1,021,666	648,153	63.4	34,899	56,725	91,624	38.1	
	その他	393,650	197,657	50.2	8,831	12,738	21,569	40.9	
計	1,415,316	845,810	59.8	43,730	69,463	113,193	38.6		
秋 田	秋田交通圏	法人等	160,291	90,304	56.3	5,004	7,851	12,855	38.9
		個人タクシー	15,330	10,433	68.1	235	517	752	31.3
	その他	221,133	113,853	51.5	4,506	7,143	11,649	38.7	
	計	396,754	214,590	54.1	9,745	15,511	25,256	38.6	
山 形	山形交通圏	法人等	171,829	85,021	49.5	4,143	5,899	10,042	41.3
		個人タクシー	21,900	13,937	63.6	265	536	801	33.1
	その他	251,375	149,870	59.6	5,985	8,766	14,751	40.6	
	計	445,104	248,828	55.9	10,393	15,201	25,594	40.6	
福 島	福島交通圏	法人等	148,138	91,146	61.5	4,448	6,396	10,844	41.0
		個人タクシー	12,045	7,656	63.6	210	333	543	38.7
	郡山交通圏	法人等	191,237	105,291	55.1	5,537	8,650	14,187	39.0
		個人タクシー	5,110	3,076	60.2	141	240	381	37.0
	いわき市	120,372	71,020	59.0	4,147	5,535	9,682	42.8	
	会津若松市	74,437	42,181	56.7	1,858	2,684	4,542	40.9	
	小計	551,339	320,370	58.1	16,341	23,838	40,179	40.7	
その他	217,176	112,468	51.8	4,945	6,758	11,703	42.3		
計	768,515	432,838	56.3	21,286	30,596	51,882	41.0		
局 計	市部	法人等	2,486,311	1,477,529	59.4	83,121	127,606	210,727	39.4
		個人タクシー	296,380	181,129	61.1	5,481	9,507	14,988	36.6
	その他	1,759,730	940,593	53.5	43,942	61,862	105,804	41.5	
	計	4,542,421	2,599,251	57.2	132,543	198,976	331,520	40.0	



県別	項目		輸送回数 (千回)	輸送人員 (千人)	営業収入 (千円)	実働1日1車当り		1車1回当り 実車キロ (km)
						走行キロ (km)	営業収入 (円)	
青森	青森交通圏	法人等	2,126	2,883	3,257,451	148.1	23,568	3.6
		個人タクシー	57	79	120,397	72.0	8,005	5.5
	八戸交通圏	法人等	1,443	1,832	2,352,453	148.8	26,542	3.6
		個人タクシー	22	31	54,494	94.1	12,422	6.0
	弘前交通圏		1,129	1,551	1,715,917	129.7	21,718	3.4
	小計		4,777	6,376	7,500,712	139.5	23,059	3.6
その他		1,415	2,024	3,088,947	165.2	23,843	6.5	
	計		6,192	8,400	10,589,659	146.8	23,282	4.2
岩手	盛岡交通圏	法人等	2,418	3,365	3,818,822	144.8	26,153	3.7
		個人タクシー	112	150	475,155	152.6	24,829	15.3
	その他	2,775	3,794	4,447,002	104.3	18,749	3.8	
	計	5,305	7,310	8,740,979	121.3	21,725	4.0	
宮城	仙台市	法人等	8,419	11,816	13,340,495	155.8	26,710	3.6
		個人タクシー	655	890	1,116,480	75.3	10,389	3.8
	石巻市	613	833	1,020,943	138.1	24,763	3.9	
	小計	9,687	13,538	15,477,918	141.4	23,880	3.6	
	その他	2,571	3,549	3,708,527	109.1	18,762	3.4	
	計	12,258	17,088	19,186,445	133.8	22,684	3.6	
秋田	秋田交通圏	法人等	1,666	2,273	2,645,077	142.4	29,291	3.0
		個人タクシー	52	73	121,433	72.1	11,639	4.5
	その他	1,432	1,952	2,058,484	102.3	18,080	3.1	
	計	3,150	4,298	4,824,994	117.7	22,485	3.1	
山形	山形交通圏	法人等	1,230	1,670	1,912,912	118.1	22,499	3.4
		個人タクシー	76	107	124,529	57.5	8,935	3.5
	その他	1,590	2,465	2,672,919	98.4	17,835	3.8	
	計	2,896	4,242	4,710,360	102.9	18,930	3.6	
福島	福島交通圏	法人等	1,133	1,472	1,971,709	119.0	21,632	3.9
		個人タクシー	40	55	83,282	70.9	10,878	5.3
	郡山交通圏	法人等	1,540	2,077	2,584,727	134.7	24,548	3.6
		個人タクシー	15	20	45,876	123.9	14,914	9.4
	いわき市	955	1,364	1,861,505	136.3	26,211	4.3	
	会津若松市	530	769	848,008	107.7	20,104	3.5	
	小計	4,213	5,757	7,395,107	125.4	23,083	3.9	
	その他	1,244	1,760	2,045,136	104.1	18,184	4.0	
	計	5,457	7,517	9,440,243	119.9	21,810	3.9	
局計	市部	法人等	23,202	31,905	37,330,019	142.6	25,265	3.6
		個人タクシー	1,029	1,405	2,141,646	82.8	11,824	5.3
	その他	11,027	15,545	18,021,015	112.5	19,159	4.0	
	計	35,258	48,854	57,492,680	127.5	22,119	3.8	

## (9) 一般乗用旅客自動車運送事業輸送実績の推移

走行キロ 千km  
 単位：輸送人員 千人  
 営業収入 千円

県別	年度別	R01	R02	R03	R04	R05
	項目					
青 森	走行キロ	95,813	63,817	61,058	66,024	66,790
	輸送人員	12,661	8,118	7,574	8,382	8,400
	営業収入	12,054,315	8,646,696	8,463,696	9,828,590	10,589,659
岩 手	走行キロ	64,883	46,211	46,365	48,738	48,805
	輸送人員	10,023	6,537	6,547	7,127	7,310
	営業収入	10,102,331	6,747,992	6,958,315	7,885,751	8,740,979
宮 城	走行キロ	150,257	97,757	103,298	113,397	113,193
	輸送人員	22,504	13,563	14,066	16,311	17,088
	営業収入	22,543,560	13,919,599	15,486,713	18,994,683	19,186,445
秋 田	走行キロ	32,579	22,784	22,995	24,792	25,256
	輸送人員	5,553	3,704	3,806	4,165	4,298
	営業収入	5,547,618	3,692,577	3,817,192	4,260,202	4,824,994
山 形	走行キロ	33,520	20,984	22,375	25,257	25,594
	輸送人員	5,685	3,366	3,545	4,070	4,242
	営業収入	5,755,788	3,432,319	3,665,297	4,336,719	4,710,360
福 島	走行キロ	68,948	45,454	46,605	51,354	51,882
	輸送人員	10,343	6,418	6,530	6,987	7,517
	営業収入	11,504,450	7,594,776	7,836,510	9,564,669	9,440,243
局 計	走行キロ	446,000	297,007	302,696	329,562	331,520
	輸送人員	66,769	41,706	42,068	47,042	48,854
	営業収入	67,508,062	44,033,959	46,227,723	54,870,614	57,492,680
指 数 (局計)	走行キロ	100.0	66.6	67.9	73.9	74.3
	輸送人員	100.0	62.5	63.0	70.5	73.2
	営業収入	100.0	65.2	68.5	81.3	85.2

(10) 一般乗用旅客自動車運送事業者数及び車両数の推移

県別	項目	年度別				
		R01	R02	R03	R04	R05
青森	事業者数	(97) 345	(95) 334	(91) 331	(85) 322	(82) 320
	車両数	(97) 2,753	(95) 2,720	(91) 2,671	(85) 2,613	(82) 2,524
岩手	事業者数	(80) 204	(80) 201	(79) 201	(78) 200	(78) 203
	車両数	(80) 2,217	(80) 2,182	(79) 2,145	(78) 2,082	(78) 2,040
宮城	事業者数	(585) 292	(570) 308	(541) 306	(524) 291	(504) 326
	車両数	(585) 3,908	(570) 3,786	(541) 3,756	(524) 3,717	(504) 3,661
秋田	事業者数	(59) 125	(56) 122	(48) 127	(44) 129	(42) 129
	車両数	(59) 1,246	(56) 1,187	(48) 1,171	(44) 1,169	(42) 1,095
山形	事業者数	(72) 128	(72) 128	(72) 125	(66) 128	(60) 129
	車両数	(72) 1,354	(72) 1,320	(72) 1,296	(66) 1,301	(60) 1,261
福島	事業者数	(59) 354	(56) 351	(55) 356	(51) 360	(47) 358
	車両数	(59) 2,673	(56) 2,577	(55) 2,606	(51) 2,563	(47) 2,409
局計	事業者数	(952) 1,448	(929) 1,444	(886) 1,446	(848) 1,430	(813) 1,465
	車両数	(952) 14,151	(929) 13,772	(886) 13,645	(848) 13,445	(813) 12,990
指数 (局計)	事業者数	(100.0) 100.0	(97.6) 99.7	(93.1) 99.9	(89.1) 98.8	(85.4) 101.2
	車両数	(100.0) 100.0	(97.6) 97.3	(93.1) 96.4	(89.1) 95.0	(85.4) 91.8

(注) ( ) は個人タクシーの別掲

(11) 一般乗用旅客自動車運送事業の規模別事業者数

令和6年3月31日現在

項目 県別	総事業者数	車両数	車両数規模別事業者数（個人タクシーを除く）				
			10両まで	11両～30両	31両～50両	51両～100両	101両以上
青森	(82) 320	(82) 2,524	273	28	7	8	4
岩手	(78) 203	(78) 2,040	145	45	7	6	0
宮城	(504) 326	(504) 3,661	239	60	12	10	5
秋田	(42) 129	(42) 1,095	99	23	5	2	0
山形	(60) 129	(60) 1,261	93	30	3	2	1
福島	(47) 358	(47) 2,409	290	44	16	8	0
計	(813) 1,465	(813) 12,990	1,139	230	50	36	10

(注) ( ) は個人タクシーの別掲

## 6 貨物輸送の現況

### (1) 貨物自動車運送事業の経営指標

令和2年度

項目	業種		管 内		全 国		
	車両規模		総 合	11 ~ 20 両	総 合		
輸送効 率	実働率	%	64.38	56.47	68.08		
	実車率	%	69.56	65.23	79.23		
	輸送 日車 当り	輸送量	トン	6	17	18	
		走行キロ	キロ	194	198	155	
		実業収入	キロ	135	129	123	
		営業収益	円	77,814	68,816	96,034	
		営業損益	円	77,577	68,623	93,442	
		営業損益	円	237	192	2,592	
	効 率	営業収益	円	400.14	348.26	619.39	
		営業費	円	398.92	347.28	602.67	
		営業損益	円	1.22	0.97	16.72	
	率	従業員一人当り	輸送量	トン	982	3,285	3,153
		走行キロ	キロ	30,790	37,234	27,425	
		実業収入	千円	12,320	12,967	16,987	
		営業収益	千円	12,283	12,931	16,528	
		営業損益	千円	38	36	458	
		実在車両数	両	0.73	0.94	0.72	
総費用の 構成	営業費	運送費	人件費	%	30.52	22.10	28.36
			経費	%	64.16	36.50	66.40
			計	%	94.68	58.60	94.76
	一般費	人件費	%	2.72	6.29	2.55	
		経費	%	1.88	5.57	2.21	
		計	%	4.61	11.85	4.75	
営業外費用	%	0.71	29.54	0.49			
合計	%	100	100	100			
走行料当り 原価	営業費	運送費	人件費	円	122.64	108.94	171.77
			燃料費	円	20.49	26.66	19.45
			修繕費	円	10.31	14.15	10.21
			固定資産償却費	円	12.07	14.97	21.26
			その他の経費	円	214.90	124.15	351.20
		計	円	380.41	288.86	573.90	
	一般費	人件費	円	10.95	30.98	15.42	
		その他の経費	円	7.57	27.44	13.36	
		計	円	18.52	58.42	28.77	
		(人件費)	円	133.59	139.92	187.19	
	(経費)	円	265.34	207.36	415.48		
	計	円	398.92	347.28	602.67		
取指 益	総資本経常利益率	%	0.95	1.77	3.53		
	営業収益経常利益率	%	0.17	81.18	4.02		
性標	総資本回転率	回	0.89	0.93	0.59		
生産性 指標	従業員一人当り	付加価値額	千円	4,672	17,272	6,385	
		人件費	千円	4,113	5,210	5,134	
財務 指標	付加価値率	%	37.92	133.20	37.59		
	労働分配率	%	88.04	30.16	80.41		
財務 指標	流動比率	%	56.65	170.08	92.22		
	固定比率	%	262.88	155.24	146.95		
	固定資産対長期資本比率	%	127.62	74.54	104.90		
指標	自己資本比率	%	29.64	35.22	43.75		

資料：「自動車運送事業経営指標」

(2) 貨物自動車運送事業者数及び車両数の推移

令和6年3月31日現在

年度別	項目	青 森		岩 手		宮 城		秋 田		山 形		福 島		局 計		指数 (局計)	
		事業者数	車両数	事業者数	車両数	事業者数	車両数	事業者数	車両数	事業者数	車両数	事業者数	車両数	事業者数	車両数	事業者数	車両数
1	特 別 積合せ	4	32	4	18	2	3	0	0	1	177	4	40	15	270	100	100
	一 般	895	16,240	794	15,112	1,659	30,580	443	8,777	471	9,960	1,319	25,814	5,581	106,483	100	100
2	特 別 積合せ	4	32	4	18	2	3	0	0	1	184	4	36	15	273	100	101
	一 般	923	16,282	794	15,164	1,594	30,844	450	8,907	467	10,031	1,326	26,137	5,554	107,365	100	101
3	特 別 積合せ	4	32	4	19	2	6	0	0	1	180	4	25	15	262	100	97
	一 般	898 (4)	16,472 (165)	797 (12)	15,190 (307)	1,626 (13)	34,798 (385)	445 (6)	8,794 (140)	475 (2)	10,411 (38)	1,355 (15)	26,141 (486)	5,596 (52)	111,806 (1,521)	100	105
4	特 別 積合せ	4	32	4	20	2	12	0	0	1	182	3	20	14	266	93	99
	一 般	908 (4)	16,550 (174)	781 (11)	14,919 (293)	1,590 (14)	34,255 (400)	448 (6)	8,729 (132)	471 (2)	9,863 (38)	1,375 (14)	25,626 (399)	5,573 (51)	109,942 (1,436)	100	103
5	特 別 積合せ	4	31	4	17	3	13	0	0	1	187	3	20	15	268	100	99
	一 般	896 (4)	16,293 (164)	799 (11)	14,938 (285)	1,608 (13)	33,699 (394)	442 (6)	8,610 (132)	467 (2)	9,659 (39)	1,348 (13)	25,665 (412)	5,560 (49)	108,864 (1,426)	100	102

- (注) 1. 事業者数、車両数は霊柩事業者及び特定事業者は含まない。括弧内はタクシー事業者による食料・飲料に係る一般貨物自動車運送事業者の事業者数及び車両数の内数である。
2. 特別積合せ事業者数は当該県内に本社を有する事業者である。  
また特別積合せの事業者数、車両数は一般の内数であり、車両数は運行車数である。
3. 一般事業者数は当該県内に営業所を有する事業者である。
4. 指数は令和元年度を100として算出したものである。

## (3) 規模別貨物自動車運送事業者数

令和6年3月31日現在

区 分 別	一 般									
	事 業 者 数	特 別 積 合 せ 事 業 者 数 ( 内 数 )	車 両 数 規 模 別 事 業 者 数							
			5 両 ま で	10 両 ま で	20 両 ま で	50 両 ま で	100 両 ま で	200 両 ま で	500 両 ま で	501 両 以 上
青 森	768	4	308	185	134	(1) 92	(1) 29	(2) 12	(2) 7	1
岩 手	570	4	159	137	138	102	(2) 24	(2) 10	0	0
宮 城	1,146	3	353	280	242	183	(1) 56	23	(1) 7	(1) 2
秋 田	342	0	95	85	82	54	22	4	0	0
山 形	355	1	108	85	63	69	20	8	1	(1) 1
福 島	1,029	3	271	277	227	178	(1) 59	15	(2) 2	0
計	4,210	15	1,294	1,049	886	(1) 678	(5) 210	(2) 72	(5) 17	(2) 4

- (注) 1. 事業者数は当該県内に本社を有する事業者数である。タクシー事業者による食料・飲料に係る一般貨物自動車運送事業者を含む。
2. 事業者数には霊柩事業者及び特定事業者は含まない。
3. 車両数規模別事業者数の( )内は特別積合せ事業者数で、内数である。

## (4) 県別トラック輸送量の推移

単位：千トン

年度 種別	県別	26		27		28		29		30	
			(構成比) 指数		(構成比) 指数		(構成比) 指数		(構成比) 指数		(構成比) 指数
青森	営	37,617	( 57 ) 100	38,185	( 57 ) 102	39,109	( 58 ) 104	37,944	( 59 ) 101	35,634	( 59 ) 95
	自	28,157	( 43 ) 100	28,446	( 43 ) 101	28,216	( 42 ) 100	26,686	( 41 ) 95	25,070	( 41 ) 89
	計	65,774	( 100 ) 100	66,631	( 100 ) 101	67,325	( 100 ) 102	64,630	( 100 ) 98	60,704	( 100 ) 92
岩手	営	40,024	( 57 ) 100	40,933	( 58 ) 102	41,982	( 58 ) 105	41,237	( 59 ) 103	38,217	( 59 ) 96
	自	29,736	( 43 ) 100	30,129	( 42 ) 101	29,932	( 42 ) 101	28,207	( 41 ) 95	26,309	( 41 ) 89
	計	69,760	( 100 ) 100	71,062	( 100 ) 102	71,914	( 100 ) 103	69,444	( 100 ) 100	64,526	( 100 ) 93
宮城	営	76,583	( 63 ) 100	77,436	( 63 ) 101	79,149	( 64 ) 103	77,667	( 65 ) 101	72,865	( 65 ) 95
	自	44,514	( 37 ) 100	45,297	( 37 ) 102	44,900	( 36 ) 101	41,946	( 35 ) 94	38,589	( 35 ) 87
	計	121,097	( 100 ) 100	122,733	( 100 ) 101	124,049	( 100 ) 102	119,613	( 100 ) 99	111,454	( 100 ) 92
秋田	営	24,384	( 58 ) 100	24,526	( 59 ) 101	24,987	( 59 ) 103	24,351	( 60 ) 100	22,522	( 60 ) 92
	自	17,414	( 42 ) 100	17,390	( 42 ) 100	17,100	( 41 ) 98	16,094	( 40 ) 92	15,067	( 40 ) 87
	計	41,798	( 100 ) 100	41,916	( 100 ) 100	42,087	( 100 ) 101	40,445	( 100 ) 97	37,589	( 100 ) 90
山形	営	27,392	( 57 ) 100	27,367	( 57 ) 100	27,767	( 58 ) 101	27,086	( 59 ) 99	25,284	( 59 ) 92
	自	20,456	( 43 ) 100	20,576	( 43 ) 101	20,241	( 42 ) 99	19,038	( 41 ) 93	17,795	( 41 ) 87
	計	47,848	( 100 ) 100	47,943	( 100 ) 100	48,008	( 100 ) 100	46,124	( 100 ) 96	43,079	( 100 ) 90
福島	営	62,197	( 60 ) 100	62,810	( 59 ) 101	65,366	( 60 ) 105	66,031	( 62 ) 106	63,298	( 63 ) 102
	自	42,063	( 40 ) 100	44,020	( 41 ) 105	43,531	( 40 ) 104	40,487	( 38 ) 96	37,481	( 37 ) 89
	計	104,260	( 100 ) 100	106,830	( 100 ) 103	108,897	( 100 ) 104	106,518	( 100 ) 102	100,779	( 100 ) 97
計	営	268,197	( 60 ) 100	271,257	( 59 ) 101	278,360	( 60 ) 104	274,316	( 61 ) 102	257,820	( 62 ) 96
	自	182,340	( 41 ) 100	185,858	( 41 ) 102	183,920	( 40 ) 101	172,458	( 39 ) 95	160,311	( 38 ) 88
	計	450,537	( 100 ) 100	457,115	( 100 ) 102	462,280	( 100 ) 103	446,774	( 100 ) 99	418,131	( 100 ) 93
全国	営	2,912,692	( 68 ) 100	2,895,373	( 68 ) 99	2,999,112	( 69 ) 103	3,011,702	( 69 ) 103	2,998,823	( 70 ) 103
	自	1,381,474	( 32 ) 100	1,372,174	( 32 ) 99	1,358,882	( 31 ) 98	1,349,306	( 31 ) 98	1,310,965	( 30 ) 95
	計	4,294,166	( 100 ) 100	4,267,547	( 100 ) 99	4,357,994	( 100 ) 102	4,361,008	( 100 ) 102	4,309,788	( 100 ) 100

資料：「交通関連統計資料集」

- (注) 1. 指数は平成26年度＝100  
2. 令和2年12月末日をもって「交通関連統計資料集」が廃刊されたため、現在のデータが最新のものとなる。



(5) トラック輸送トンキロの推移

単位：千トンキロ

地域	区分	年度		1		2		3		4		5	
				1	指数	2	指数	3	指数	4	指数	5	指数
東北	営業用	16,211,718	100	15,526,334	96	15,696,977	97	15,580,313	96	15,371,055	95		
	自家用	2,953,127	100	2,684,240	91	2,618,029	89	2,516,512	85	2,160,171	73		
	計	19,164,845	100	18,210,574	95	18,315,006	96	18,096,825	94	17,531,226	91		
全国	営業用	154,232,711	100	146,852,772	95	153,887,117	100	157,191,634	102	158,975,222	103		
	自家用	22,852,209	100	21,990,204	96	23,103,880	101	23,196,798	102	22,610,906	99		
	計	177,084,920	100	168,842,976	95	176,990,997	100	180,388,432	102	181,586,128	103		

(注) 1. 特種(殊)用途車を除く  
 2. 営業用は軽自動車を含む。自家用は軽自動車を除く  
 3. 指数は令和元年度=100

資料：「自動車輸送統計年報」

(6) ダンプ規制法による届出使用者数及び車両数調

各年12月31日現在

事業種別	年別 県別	1							2							3							4							5						
		青	岩	宮	秋	山	福	計	青	岩	宮	秋	山	福	計	青	岩	宮	秋	山	福	計	青	岩	宮	秋	山	福	計	青	岩	宮	秋	山	福	計
		森	手	城	田	形	島		森	手	城	田	形	島		森	手	城	田	形	島		森	手	城	田	形	島		森	手	城	田	形	島	
使用者数	自動車運送事業者	314	272	391	156	125	387	1,645	348	277	358	155	125	401	1,664	350	271	359	155	126	405	1,666	344	272	355	156	127	404	1,658	345	270	353	156	128	395	1,647
	採石業	7	20	33	12	8	63	143	7	21	30	12	8	66	144	8	20	31	11	8	64	142	8	22	31	11	8	63	143	9	23	32	11	8	60	143
	砕石業	0	0	21	0	4	4	29	0	0	22	0	4	4	30	24	0	23	0	4	4	55	24	0	22	0	4	5	55	24	0	22	0	4	5	55
	砂利採取業	18	37	63	28	26	54	226	27	36	59	28	25	53	228	20	36	59	27	25	55	222	20	35	59	28	25	56	223	20	34	61	28	26	53	222
	砂利販売業	529	137	936	319	111	717	2,749	522	135	962	314	108	719	2,760	535	136	961	306	103	703	2,744	536	135	963	302	102	703	2,741	535	135	964	300	106	695	2,735
	建設業	420	621	1,046	406	321	1,109	3,923	458	636	1,159	403	338	1,145	4,139	501	632	1,184	417	344	1,201	4,279	481	628	1,208	422	351	1,226	4,316	493	633	1,216	423	363	1,220	4,348
	その他	39	80	68	29	11	53	280	46	80	74	28	12	59	299	17	81	74	29	13	65	279	19	80	76	30	11	69	285	20	79	75	30	11	67	282
	計	1,327	1,167	2,558	950	606	2,387	8,995	1,408	1,185	2,664	940	620	2,447	9,264	1,455	1,176	2,691	945	623	2,497	9,387	1,432	1,172	2,714	949	628	2,526	9,421	1,446	1,174	2,723	948	646	2,495	9,432
車両数	自動車運送事業者	1,818	1,760	2,612	1,003	843	2,736	10,772	2,182	1,701	2,618	1,004	817	2,967	11,289	2,326	1,623	2,553	993	823	3,043	11,361	2,266	1,493	2,429	1,001	823	2,545	10,557	2,221	1,426	2,342	1,010	835	2,381	10,215
	採石業	40	51	137	41	15	150	434	26	52	118	41	15	156	408	33	51	116	37	15	155	407	30	55	112	37	17	156	407	33	58	117	37	17	159	421
	砕石業	0	0	33	0	22	6	61	0	0	48	0	23	6	77	36	0	49	0	23	6	114	36	0	48	0	22	10	116	36	0	48	0	20	11	115
	砂利採取業	40	114	184	74	90	119	621	68	110	176	76	92	118	640	54	104	177	73	88	116	612	57	105	179	75	87	116	619	57	100	178	73	92	105	605
	砂利販売業	699	193	1,349	408	137	1,041	3,827	714	186	1,486	400	131	1,041	3,958	753	188	1,492	394	128	1,026	3,981	754	186	1,492	385	127	1,016	3,960	755	185	1,490	386	123	1,003	3,942
	建設業	734	1,508	3,219	748	755	2,517	9,481	842	1,491	2,912	745	784	2,602	9,376	995	1,451	2,961	778	798	2,835	9,818	992	1,422	3,020	791	840	2,873	9,938	1,047	1,389	3,056	811	843	2,890	10,036
	その他	54	224	543	56	42	117	1,036	60	234	359	53	48	162	916	25	261	353	51	57	245	992	28	279	377	50	62	254	1,050	30	262	299	48	62	250	951
	計	3,385	3,850	8,077	2,330	1,904	6,686	26,232	3,892	3,774	7,717	2,319	1,910	7,052	26,664	4,222	3,678	7,701	2,326	1,932	7,426	27,285	4,163	3,540	7,657	2,339	1,978	6,970	26,647	4,179	3,420	7,530	2,365	1,992	6,799	26,285

(注) 1. 上記調査は昭和43年5月21日付自貨第121号通達に基づき、その届出実績を調査したものである。  
 2. ダンプ規制法の施行は昭和43年2月1日からである。

## (7) 貨物利用運送事業者数の推移

### 第一種貨物利用運送事業

年度	運送機関					計
	外航	内航	航空	鉄道	自動車	
30	4	38	0	10	1,456	1,508
1	6	39	0	10	1,480	1,535
2	4	39	0	10	1,506	1,559
3	5	38	0	9	1,529	1,581
4	5	37	0	9	1,533	1,584
5	5	40	0	9	1,550	1,604

### 第二種貨物利用運送事業

年度	運送機関				計
	外航	内航	航空	鉄道	
30	5	23	3	92	123
1	5	26	3	94	128
2	5	26	3	95	129
3	5	29	3	95	132
4	6	31	4	95	136
5	7	33	4	95	139

- (注) 1. 第一種貨物利用運送事業の「自動車」については、平成15年4月1日法改正により、実利兼業事業者が法律上除かれた。
2. 貨物利用運送事業とは、運送事業者の行う運送を利用して貨物の運送を行う事業をいう。
3. 第一種貨物利用運送事業とは、他人の需要に応じ、有償で、利用運送を行う事業であって第二種貨物利用運送事業以外のものをいう。
4. 第二種貨物利用運送事業とは、他人の需要に応じ、有償で集荷・幹線輸送・配達までの一貫運送。戸口から戸口までの一貫運送サービスを提供する事業をいう。

## 7 レンタカー事業者の現況

令和4年3月31日現在

業態別	事項別	県別						
		青森	岩手	宮城	秋田	山形	福島	局計
バス	事業者数	3	45	37	19	2	2	108
	車両数	15	111	92	120	5	7	350
乗用	事業者数	26	152	194	58	32	29	491
	車両数	2,194	4,142	10,601	2,864	1,322	2,446	23,569
トラック	事業者数	22	86	133	37	18	18	314
	車両数	1,152	5,611	15,137	2,992	1,356	5,755	32,003
その他	事業者数	11	33	59	11	11	13	138
	車両数	159	560	2,282	265	187	686	4,139
計	事業者数	62	316	423	125	63	62	1,051
	車両数	3,520	10,424	28,112	6,241	2,870	8,894	60,061

1. その他は、特殊用途車及び二輪車である。

## 8 自動車ターミナル、自動車道等の現況

### (1) 一般自動車ターミナル事業者の現況

#### トラックターミナル

県別	事業者名	代表者名	所在地	資本金	免許年月日	供用開始年月日	規模 (ハース数)
岩手	岩手トラックターミナル(株)	代表取締役社長 村井 武浩	紫波郡矢巾町流通センター南二丁目4-35	3億6,000万円	昭48.10.26	昭49.9.1	84
宮城	(株) 仙台トラックターミナル	代表取締役 高原 博	仙台市宮城野区苦竹四丁目3-1	1億7,500万円	昭36.6.7	昭37.11.19	80
城	東北高速道路ターミナル(株)	代表取締役社長 富田 政則	(本社、仙台南トラックターミナル) 名取市高館熊野堂字余方上30	10億8,264万8千円	昭52.12.28	昭54.4.1	20
福島	東北高速道路ターミナル(株)	代表取締役社長 富田 政則	(郡山トラックターミナル) 郡山市喜久田町字上追池48-1	10億8,264万8千円	昭50.10.31	昭51.8.1	45

### (2) 一般自動車道の現況

県別	自動車道事業者名	路線			備考
		起点	終点	料程	
青森	株式会社岩木スカイライン(津軽岩木スカイライン)	弘前市大字常盤字上黒沢177	弘前市大字百沢字東岩木山1-1	9.70km	免許 昭37.6.9 供用開始年月日 昭40.8.26
宮城	宮城交通株式会社(蔵王ハイライン)	①刈田郡蔵王町倉石岳無番地 ②刈田郡七ヶ宿町刈田岳無番地	①刈田郡七ヶ宿町刈田岳無番地 ②刈田郡七ヶ宿町刈田岳無番地	2.48km	免許 昭38.11.15 供用開始年月日 昭39.9.27
山形	庄内交通株式会社(羽黒山自動車道)	鶴岡市羽黒町手向字羽黒山8	鶴岡市羽黒町手向字羽黒山33	2.00km	免許 昭31.9.12 供用開始年月日 昭32.8.15
形	庄内交通株式会社(湯殿山自動車道)	鶴岡市田麦俣字六十里山10	鶴岡市田麦俣字六十里山7	2.60km	免許 昭38.7.13 供用開始年月日 昭38.10.1

## (3) 専用自動車道の現況

県別	自動車道名	路線		
		起 点	終 点	料 程
岩手	東日本旅客鉄道株式会社	大船渡市大船渡町字茶屋前42-10	大船渡市盛町字内ノ目88-1	1.986km
		陸前高田市小友町字衣地下1-7地先	同市小友町字新田前23-3地先	0.553km
		陸前高田市小友町字新田前23-3地先	大船渡市大船渡町字茶屋前69	10.048km
		大船渡市盛町字内ノ目88-1	同市盛町字東町裏16	0.719km
		陸前高田市竹駒町字大畑10番1地	同市竹駒町字大畑9番3地	0.024km
		陸前高田市竹駒町字大畑9番3地	同市竹駒町字十日市場4番2地	0.449km
		陸前高田市小友町字茶立場3-7地先	同市小友町字衣地下1-7地先	0.903km
		陸前高田市矢作町字越戸内125番2	同市矢作町字打越1番3	1.617km
		陸前高田市矢作町字越戸内125-2地先	同市竹駒町字大畑9-3地先	1.015km
		合 計		
宮城	東日本旅客鉄道株式会社	気仙沼市字長磯原17-2先	同市字最知川原26-16先	2.149km
		本吉郡南三陸町歌津伊里前136番2地	同郡同町歌津字港147番4地	2.269km
		本吉郡南三陸町歌津字港147番4地	気仙沼市本吉町二十一浜122-1	2.838km
		気仙沼市本吉町津谷松尾70-3	同市本吉町津谷長根230-1	2.019km
		気仙沼市本吉町三島168-9	同市字長磯原17-2先	2.764km
		気仙沼市字最知川原26-16先	同市松崎尾崎46-1	1.750km
		気仙沼市四反田143	同市新田1-7	2.286km
		本吉郡南三陸町戸倉字転石5番3	同郡同町志津川字大久保6番4	3.505km
		本吉郡南三陸町志津川字助作44番4	同郡同町志津川字小田11番2	3.825km
		気仙沼市新田1-7	同市古町1-182-2	0.999km
		気仙沼市古町2-188	同市西みなと町7	2.226km
		気仙沼市西みなと町67-2	同市西みなと町61-1	0.091km
		本吉郡南三陸町志津川字小田11番2	同郡同町歌津伊里前136番2	4.405km
		気仙沼市字本吉町二十一浜122-1	同市本吉町津谷松尾70-3	3.972km
		気仙沼市松崎尾崎46-1	同市松崎片浜106-472	0.600km
		登米市津山町柳津字谷木220-1	本吉郡南三陸町戸倉字転石5-3	12.210km
		気仙沼市字松崎片浜106-472	同市四反田143	3.785km
合 計			51.693km	
福島	ジェイアールバス関東株式会社	白河市大字関辺字瀬戸36-24	同市表郷番沢字松上13-2	5.4km
		白河市表郷金山字竹の内53-1	同市表郷三森字都々古下147-6	3.3km
		合 計		

## 9 自動車登録の現況

### (1) 自動車保有車両数

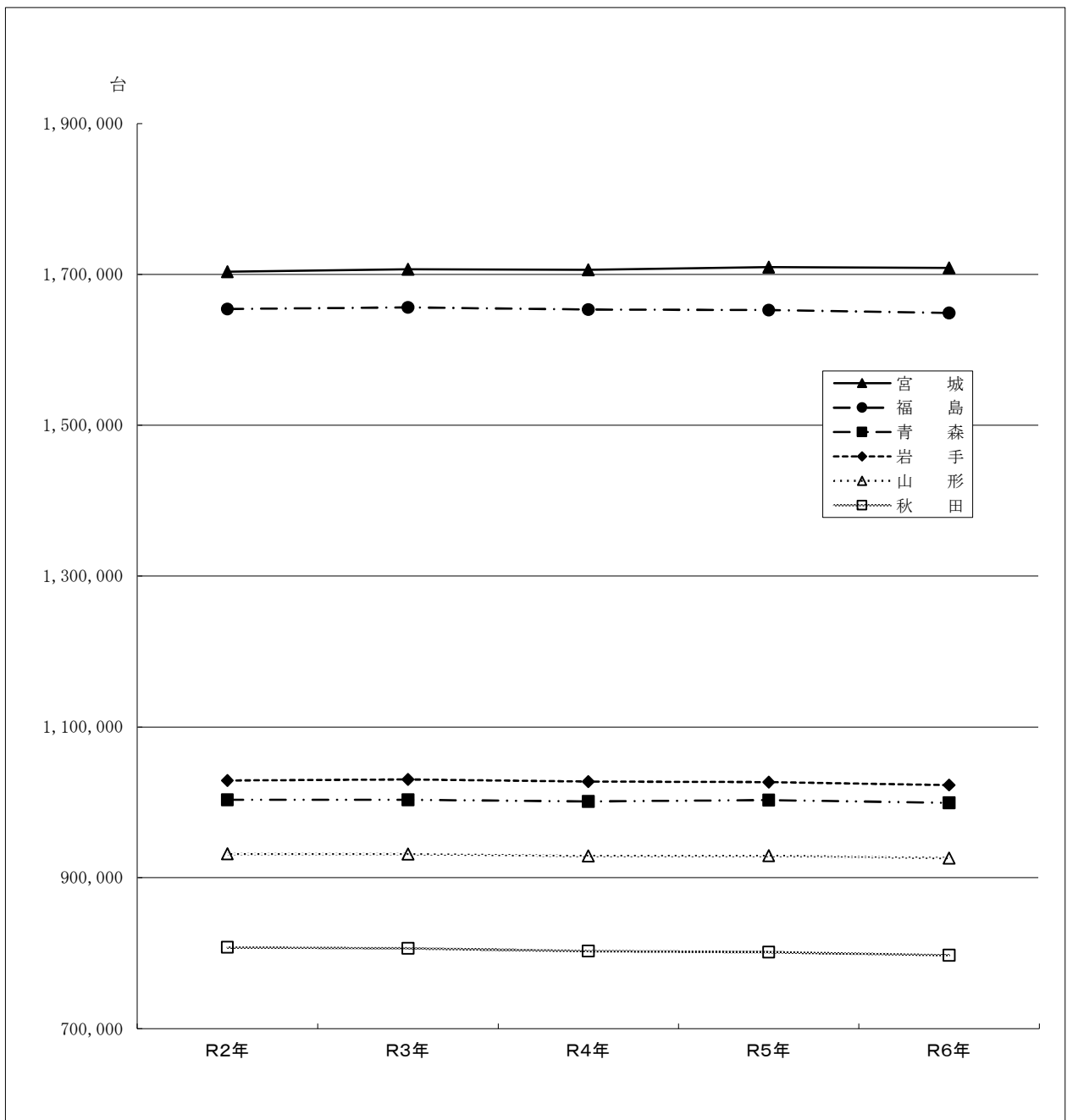
令和6年3月31日現在

用途別	県別		青森	岩手	宮城	秋田	山形	福島	局管内計	全国
	車種別									
貨物車	普通		33,508	35,059	55,748	20,471	23,979	54,008	222,773	2,459,836
	小型	四輪	45,719	43,748	75,462	28,780	35,932	71,356	300,997	3,494,173
		三輪	6	7	15	4	7	13	52	1,008
	被けん引車		1,105	1,080	3,470	610	617	2,365	9,247	198,524
	軽	四輪	133,416	140,906	155,687	118,328	123,255	195,642	867,234	8,368,517
		三輪	3	10	12	6	9	8	48	1,202
	貨物計		213,757	220,810	290,394	168,199	183,799	323,392	1,400,351	14,523,260
乗合車	普通		1,620	1,326	2,236	861	710	1,800	8,553	103,019
	小型		1,856	1,724	2,289	1,145	1,514	2,630	11,158	107,084
	乗合計		3,476	3,050	4,525	2,006	2,224	4,430	19,711	210,103
乗用車	普通		192,386	208,084	419,050	156,774	191,253	389,987	1,557,534	20,983,071
	小型		205,853	211,934	405,639	174,033	208,876	360,329	1,566,664	17,769,703
	軽四輪		322,879	317,149	479,872	248,943	286,591	466,714	2,122,148	23,226,180
	乗用計		721,118	737,167	1,304,561	579,750	686,720	1,217,030	5,246,346	61,978,954
特種(殊)用途車	特種用途	普通	18,422	16,598	25,435	10,614	11,120	23,294	105,483	1,138,803
		小型	1,470	2,061	2,897	1,500	1,768	3,586	13,282	160,117
	大型特殊		10,289	6,047	3,955	9,880	8,874	6,084	45,129	362,110
	軽		2,361	1,942	3,588	1,935	2,280	3,392	15,498	159,894
	特種用途計		32,542	26,648	35,875	23,929	24,042	36,356	179,392	1,820,924
二輪車	小型二輪		14,214	17,212	38,786	11,480	15,308	34,690	131,690	1,918,542
	軽二輪		14,197	17,926	34,717	11,849	13,854	33,076	125,619	2,116,890
	二輪計		28,411	35,138	73,503	23,329	29,162	67,766	257,309	4,035,432
総合計			999,304	1,022,813	1,708,858	797,213	925,947	1,648,974	7,103,109	82,568,673
対前年同月比較増減	車両数		-3,515	-4,188	-991	-4,161	-3,416	-3,938	-20,209	117,323
	%		-0.4	-0.4	-0.1	-0.5	-0.4	-0.2	-0.3	0.1
登録自動車			512,234	527,668	996,196	404,672	484,650	915,452	3,840,872	46,777,448
検査対象自動車			526,448	544,880	1,034,982	416,152	499,958	950,142	3,972,562	48,695,990
軽自動車			472,856	477,933	673,876	381,061	425,989	698,832	3,130,547	33,872,683

(注) その他の検査対象外軽自動車は、軽二輪車に含む。

(2) 県別自動車保有車両数の推移

各年3月31日現在



年別 県別	R 2 年		R 3 年		R 4 年		R 5 年		R 6 年	
	台	指数	台	指数	台	指数	台	指数	台	指数
青 森	1,003,188	100	1,003,353	100.0	1,001,224	99.8	1,002,819	100.0	999,304	99.6
岩 手	1,029,153	100	1,030,341	100.1	1,027,673	99.9	1,027,001	99.8	1,022,813	99.4
宮 城	1,703,753	100	1,706,936	100.2	1,706,322	100.2	1,709,849	100.4	1,708,858	100.3
秋 田	807,848	100	806,363	99.8	803,061	99.4	801,374	99.2	797,213	98.7
山 形	931,835	100	931,496	100.0	928,911	99.7	929,363	99.7	925,947	99.4
福 島	1,654,067	100	1,656,294	100.1	1,653,472	100.0	1,652,912	99.9	1,648,974	99.7



## (3) 車種別自動車保有車両数の推移

各年3月31日現在

用途別	年 別		R 2 年	R 3 年	R 4 年	R 5 年	R 6 年	R6年/R2年 (%)
	車種別							
貨物車	普通貨物		228,420	228,509	227,366	225,324	222,773	97.5
	小型貨物	四輪	309,734	307,770	305,574	304,096	300,997	97.2
		三輪	50	50	52	52	52	104.0
	被けん引車		8,479	8,607	8,984	9,074	9,247	109.1
	貨物計		546,683	544,936	541,976	538,546	533,069	97.5
乗合車	普通乗合		9,409	9,152	8,888	8,714	8,553	90.9
	小型乗合		12,606	12,171	11,786	11,445	11,158	88.5
	乗合計		22,015	21,323	20,674	20,159	19,711	89.5
乗用車	普通乗用		1,459,713	1,487,922	1,509,753	1,530,916	1,557,534	106.7
	小型乗用		1,728,792	1,691,119	1,650,461	1,612,294	1,566,664	90.6
	乗用計		3,188,505	3,179,041	3,160,214	3,143,210	3,124,198	98.0
特種用途車	普通車		105,180	105,517	105,512	105,618	105,483	100.3
	小型車		13,227	13,244	13,255	13,287	13,282	100.4
	特種用途計		118,407	118,761	118,767	118,905	118,765	100.3
大型特殊車			42,713	43,104	43,637	44,467	45,129	105.7
小型二輪車			119,097	122,289	125,737	129,379	131,690	110.6
軽自動車	四輪	貨物	888,864	885,614	883,129	886,883	882,732	99.3
		乗用	2,087,452	2,101,198	2,104,940	2,117,881	2,122,148	101.7
	三輪		49	49	49	49	48	98.0
	二輪		116,059	118,468	121,540	123,839	125,619	108.2
	軽自動車計		3,092,424	3,105,329	3,109,658	3,128,652	3,130,547	101.2
総合計			7,129,844	7,134,783	7,120,663	7,123,318	7,103,109	99.6
対前年比			99.7	100.1	99.8	100.0	99.7	

(注) 検査対象軽自動車の特種用途車は、軽貨物四輪を含む。その他の検査対象外軽自動車は、軽二輪車を含む。

## (4) 市町村別車種別保有車両数

青森県

令和6年3月31日現在

用途別 市町村別	貨物	乗合	乗用	特種(殊)	小型二輪	軽自動車	合計
青森市	15,253	676	81,861	6,879	2,980	84,060	191,709
弘前市	9,814	392	49,077	3,840	1,765	61,774	126,662
黒石市	2,063	62	8,856	1,057	393	14,267	26,698
五所川原市	3,342	157	15,252	1,214	572	22,692	43,229
むつ市	2,742	180	17,848	1,419	536	18,935	41,660
つがる市	2,910	89	9,052	841	422	15,780	29,094
平川市	1,885	40	8,320	570	339	13,905	25,059
八戸市	14,325	554	77,707	4,651	2,314	71,167	170,718
十和田市	5,434	175	21,701	2,028	774	24,098	54,210
三沢市	1,967	132	19,289	664	865	13,642	36,559
全市計	59,735	2,457	308,963	23,163	10,960	340,320	745,598
平内町	716	46	2,967	222	118	3,719	7,788
外ヶ浜町	300	28	1,337	165	29	1,878	3,737
今別町	135	11	623	66	15	861	1,711
蓬田村	204	10	711	62	36	1,124	2,147
東津軽郡計	1,355	95	5,638	515	198	7,582	15,383
鱒ヶ沢町	562	56	2,413	281	88	4,153	7,553
深浦町	439	42	2,030	181	40	3,089	5,821
西津軽郡計	1,001	98	4,443	462	128	7,242	13,374
西目屋村	88	7	359	42	8	608	1,112
中津軽郡計	88	7	359	42	8	608	1,112
藤崎町	1,001	17	4,318	393	199	6,506	12,434
大鰐町	419	21	2,251	136	85	3,750	6,662
田舎館村	390	3	2,098	133	78	3,385	6,087
南津軽郡計	1,810	41	8,667	662	362	13,641	25,183
板柳町	797	19	3,494	276	190	6,329	11,105
中泊町	986	61	2,957	358	113	4,601	9,076
鶴田町	693	23	3,167	214	180	6,217	10,494
北津軽郡計	2,476	103	9,618	848	483	17,147	30,675
野辺地町	634	34	3,861	304	145	4,108	9,086
横浜町	379	19	1,516	137	37	1,603	3,691
おいらせ町	1,566	60	9,269	468	345	9,651	21,359

六戸町	1,048	59	3,807	221	184	4,645	9,964
七戸町	1,391	43	5,167	477	212	6,285	13,575
東北町	1,616	91	5,834	475	185	7,076	15,277
六ヶ所村	1,927	141	5,726	673	120	3,885	12,472
上北郡計	8,561	447	35,180	2,755	1,228	37,253	85,424
大間町	296	17	1,787	131	15	1,730	3,976
東通村	452	31	2,266	204	47	2,321	5,321
風間浦村	43	5	537	44	15	558	1,202
佐井村	88	6	541	51	5	686	1,377
下北郡計	879	59	5,131	430	82	5,295	11,876
三戸町	603	44	2,831	219	136	4,586	8,419
五戸町	1,228	50	5,179	283	175	7,600	14,515
田子町	454	8	1,582	219	47	2,892	5,202
南部町	927	12	5,475	238	255	8,062	14,969
階上町	934	43	4,399	269	126	5,037	10,808
新郷村	287	12	774	76	26	1,394	2,569
三戸郡計	4,433	169	20,240	1,304	765	29,571	56,482
全郡計	20,603	1,019	89,276	7,018	3,254	118,339	239,509
総合計	80,338	3,476	398,239	30,181	14,214	458,659	985,107

岩手県

用途別 市町村別	用途別							合計
	貨物	乗合	乗用	特種(殊)	小型二輪	軽自動車		
盛岡市	14,382	494	103,948	3,723	3,681	75,077	201,305	
釜石市	1,859	95	10,333	679	407	10,805	24,178	
宮古市	3,345	163	15,007	1,141	696	18,418	38,770	
一関市	6,930	356	38,396	2,057	1,769	49,366	98,874	
大船渡市	2,906	113	12,903	1,053	456	13,605	31,036	
花巻市	5,644	216	33,789	1,920	1,403	39,199	82,171	
奥州市	7,640	204	39,013	2,134	1,708	51,037	101,736	
北上市	6,720	170	34,314	2,008	1,472	36,306	80,990	
久慈市	2,523	99	10,662	888	464	13,675	28,311	
遠野市	1,765	91	8,632	612	330	10,684	22,114	
陸前高田市	1,070	48	6,407	411	261	7,961	16,158	
二戸市	1,883	87	8,191	685	310	12,271	23,427	
八幡平市	1,938	133	8,678	696	283	11,363	23,091	
滝沢市	3,195	152	18,859	761	990	19,201	43,158	
全市計	61,800	2,421	349,132	18,768	14,230	368,968	815,319	

雫石町	1,392	53	5,446	349	248	7,070	14,558
葛巻町	464	19	1,664	168	44	2,252	4,611
岩手町	1,030	22	3,964	232	173	5,341	10,762
岩手郡計	2,886	94	11,074	749	465	14,663	29,931
紫波町	2,224	77	11,492	605	522	13,930	28,850
矢巾町	4,691	63	11,008	1,549	379	10,829	28,519
紫波郡計	6,915	140	22,500	2,154	901	24,759	57,369
西和賀町	402	21	1,730	250	57	2,393	4,853
和賀郡計	402	21	1,730	250	57	2,393	4,853
金ヶ崎町	1,255	46	5,517	354	256	6,574	14,002
胆沢郡計	1,255	46	5,517	354	256	6,574	14,002
平泉町	445	16	2,485	240	132	3,291	6,609
西磐井郡計	445	16	2,485	240	132	3,291	6,609
住田町	288	19	1,755	97	39	2,064	4,262
気仙郡計	288	19	1,755	97	39	2,064	4,262
大槌町	529	41	3,459	184	194	4,438	8,845
上閉伊郡計	529	41	3,459	184	194	4,438	8,845
岩泉町	794	48	2,432	325	78	3,881	7,558
田野畑村	352	20	1,066	136	29	1,632	3,235
普代村	236	12	812	64	20	1,188	2,332
山田町	880	27	4,454	243	221	5,938	11,763
下閉伊郡計	2,262	107	8,764	768	348	12,639	24,888
軽米町	650	42	2,553	256	114	4,207	7,822
野田村	242	10	1,230	88	60	1,834	3,464
洋野町	1,020	34	4,764	289	196	6,686	12,989
九戸村	447	18	1,704	168	66	2,699	5,102
九戸郡計	2,359	104	10,251	801	436	15,426	29,377
一戸町	753	41	3,351	341	154	4,792	9,432
二戸郡計	753	41	3,351	341	154	4,792	9,432
全郡計	18,094	629	70,886	5,938	2,982	91,039	189,568
総合計	79,894	3,050	420,018	24,706	17,212	460,007	1,004,887

## 宮城県

用途別 市町村別	貨物	乗合	乗用	特種(殊)	小型二輪	軽自動車	合計
仙台市	58,008	1,733	383,902	12,421	15,187	190,244	661,495
石巻市	10,450	268	52,918	2,802	3,072	52,263	121,773
塩竈市	2,173	121	16,370	943	761	14,409	34,777
大崎市	8,219	296	47,238	1,780	2,573	51,855	111,961
気仙沼市	3,261	188	20,793	1,119	932	24,078	50,371
白石市	1,664	56	11,224	411	685	12,968	27,008
名取市	5,411	237	31,084	1,154	1,357	22,891	62,134
角田市	1,947	51	10,078	352	764	12,486	25,678
岩沼市	3,570	89	17,076	1,066	686	12,826	35,313
多賀城市	3,139	83	21,345	945	1,000	16,108	42,620
登米市	5,494	214	28,606	1,283	1,756	36,039	73,392
栗原市	4,098	241	23,793	1,104	1,332	30,512	61,080
東松島市	2,491	35	14,283	503	819	14,226	32,357
富谷市	1,969	129	19,578	472	951	13,301	36,400
全市計	111,894	3,741	698,288	26,355	31,875	504,206	1,376,359
七ヶ宿町	88	8	425	55	31	568	1,175
蔵王町	1,163	25	4,390	372	283	5,357	11,590
刈田郡計	1,251	33	4,815	427	314	5,925	12,765
大河原町	1,036	35	8,453	255	425	8,303	18,507
村田町	742	38	3,766	232	197	4,714	9,689
柴田町	1,393	44	12,707	420	653	12,347	27,564
川崎町	698	53	3,271	158	174	3,970	8,324
柴田郡計	3,869	170	28,197	1,065	1,449	29,334	64,084
丸森町	881	33	4,357	173	305	6,317	12,066
伊具郡計	881	33	4,357	173	305	6,317	12,066
山元町	895	12	4,541	193	314	5,164	11,119
亘理町	1,935	17	11,913	415	669	12,909	27,858
亘理郡計	2,830	29	16,454	608	983	18,073	38,977
松島町	447	51	4,300	159	187	4,229	9,373
利府町	1,810	23	13,616	508	696	10,376	27,029
七ヶ浜町	786	26	6,240	295	336	6,099	13,782
宮城郡計	3,043	100	24,156	962	1,219	20,704	50,184
大和町	3,006	124	11,497	625	611	10,183	26,046
大郷町	893	41	3,243	146	167	3,652	8,142

大衡村	1,347	11	2,470	304	119	2,437	6,688
黒川郡計	5,246	176	17,210	1,075	897	16,272	40,876
加美町	1,667	58	8,073	472	460	10,677	21,407
色麻町	521	31	2,326	156	143	3,371	6,548
加美郡計	2,188	89	10,399	628	603	14,048	27,955
涌谷町	816	42	5,450	216	353	6,727	13,604
美里町	1,309	28	8,364	334	457	9,335	19,827
遠田郡計	2,125	70	13,814	550	810	16,062	33,431
女川町	404	53	2,490	192	151	2,466	5,756
牡鹿郡計	404	53	2,490	192	151	2,466	5,756
南三陸町	964	31	4,509	252	180	5,752	11,688
本吉郡計	964	31	4,509	252	180	5,752	11,688
全郡計	22,801	784	126,401	5,932	6,911	134,953	297,782
総合計	134,695	4,525	824,689	32,287	38,786	639,159	1,674,141

秋田県

用途別 市町村別	貨物	乗合	乗用	特種(殊)	小型二輪	軽自動車	合計
秋田市	16,145	503	110,309	5,555	3,803	92,118	228,433
能代市	2,828	145	16,076	1,322	588	20,773	41,732
大館市	4,065	160	22,843	2,099	700	26,628	56,495
横手市	4,081	167	27,796	2,229	1,019	38,888	74,180
由利本荘市	2,964	176	26,269	1,513	950	30,556	62,428
男鹿市	1,319	61	8,099	595	270	10,683	21,027
湯沢市	2,118	115	13,797	1,105	520	18,303	35,958
大仙市	4,329	155	28,109	2,004	889	33,840	69,326
鹿角市	1,644	79	9,215	1,024	263	12,968	25,193
潟上市	1,576	26	10,948	624	487	12,547	26,208
北秋田市	1,521	88	10,337	881	295	11,342	24,464
仙北市	1,260	89	8,590	682	250	10,555	21,426
にかほ市	907	51	8,889	261	408	9,014	19,530
全市計	44,757	1,815	301,277	19,894	10,442	328,215	706,400
小坂町	332	13	1,588	220	64	1,975	4,192
鹿角郡不明	0	0	1	2	0	0	3
鹿角郡計	332	13	1,589	222	64	1,975	4,195
上小阿仁村	72	5	733	61	21	734	1,626

北秋田郡不明	0	0	0	8	0	0	8
北秋田郡計	72	5	733	69	21	734	1,634
三種町	961	21	4,977	283	171	7,672	14,085
八峰町	300	13	2,051	187	80	3,113	5,744
藤里町	122	4	830	61	27	1,427	2,471
山本郡不明	1	0	1	1	0	0	3
山本郡計	1,384	38	7,859	532	278	12,212	22,303
井川町	201	6	1,571	105	48	1,941	3,872
八郎潟町	222	9	1,897	97	67	2,322	4,614
五城目町	243	37	2,764	164	82	3,557	6,847
大潟村	948	8	1,404	54	60	1,535	4,009
南秋田郡不明	2	0	0	6	0	0	8
南秋田郡計	1,616	60	7,636	426	257	9,355	19,350
由利郡不明	0	0	0	5	0	0	5
由利郡計	0	0	0	5	0	0	5
美郷町	983	35	6,494	399	253	8,780	16,944
仙北郡不明	1	0	1	7	0	0	9
仙北郡計	984	35	6,495	406	253	8,780	16,953
東成瀬村	165	6	785	91	24	1,217	2,288
羽後町	553	32	4,425	346	141	6,546	12,043
雄勝郡不明	2	2	8	3	0	0	15
雄勝郡計	720	40	5,218	440	165	7,763	14,346
全郡計	5,108	191	29,530	2,100	1,038	40,819	78,786
不明	0	0	0	0	0	178	178
総合計	49,865	2,006	330,807	21,994	11,480	369,212	785,364

山形県

用途別 市町村別	貨物	乗合	乗用	特種(殊)	小型二輪	軽自動車	合計
山形市	13,427	373	99,027	3,531	2,906	75,578	194,842
米沢市	3,935	167	28,184	1,757	1,214	29,901	65,158
鶴岡市	6,309	315	42,618	2,186	1,742	49,589	102,759
酒田市	6,581	179	36,700	2,505	1,504	40,191	87,660
新庄市	2,420	151	12,804	1,115	536	13,085	30,111
寒河江市	2,299	112	15,440	1,023	536	17,155	36,565
上山市	1,354	77	10,378	461	402	11,639	24,311
村山市	1,544	49	8,771	490	399	10,264	21,517
長井市	1,677	60	10,121	686	385	10,678	23,607

天童市	4,073	100	24,139	1,324	863	25,224	55,723
東根市	2,153	58	18,342	877	718	18,742	40,890
尾花沢市	1,424	52	5,523	493	191	6,691	14,374
南陽市	1,631	44	11,540	625	558	11,861	26,259
全市計	48,827	1,737	323,587	17,073	11,954	320,598	723,776
中山町	496	6	4,233	155	148	4,463	9,501
山辺町	447	11	4,955	134	155	5,291	10,993
東村山郡不明	0	0	2	5	0	0	7
東村山郡計	943	17	9,190	294	303	9,754	20,501
大江町	288	21	2,696	164	114	3,432	6,715
朝日町	317	14	2,161	140	115	3,021	5,768
西川町	221	36	1,889	153	64	2,154	4,517
河北町	789	38	6,623	315	265	7,542	15,572
西村山郡不明	1	0	1	4	0	0	6
西村山郡計	1,616	109	13,370	776	558	16,149	32,578
大石田町	526	26	2,332	177	138	2,862	6,061
北村山郡計	526	26	2,332	177	138	2,862	6,061
舟形町	359	14	1,804	160	80	2,101	4,518
大蔵村	221	14	1,077	113	62	1,452	2,939
戸沢村	268	25	1,490	154	54	1,868	3,859
鮭川村	310	30	1,491	137	52	1,927	3,947
真室川町	384	19	2,620	194	105	3,048	6,370
金山町	348	10	1,734	119	88	2,360	4,659
最上町	494	32	2,962	214	108	3,321	7,131
最上郡不明	2	0	0	7	0	0	9
最上郡計	2,386	144	13,178	1,098	549	16,077	33,432
高島町	1,314	35	8,513	414	379	9,729	20,384
川西町	687	27	5,206	291	287	6,847	13,345
東置賜郡不明	0	0	0	2	0	0	2
東置賜郡計	2,001	62	13,719	707	666	16,576	33,731
白鷹町	737	29	4,895	271	249	5,863	12,044
飯豊町	476	21	2,486	191	109	3,214	6,497
小国町	400	19	2,651	283	125	2,591	6,069
西置賜郡不明	0	0	0	4	0	0	4
西置賜郡計	1,613	69	10,032	749	483	11,668	24,614
三川町	730	7	2,762	198	149	3,298	7,144
庄内町	1,221	35	7,193	466	341	8,945	18,201
東田川郡計	1,951	42	9,955	664	490	12,243	25,345
遊佐町	672	18	4,766	224	167	6,208	12,055
飽海郡計	672	18	4,766	224	167	6,208	12,055



全郡計	11,708	487	76,542	4,689	3,354	91,537	188,317
総合計	60,535	2,224	400,129	21,762	15,308	412,135	912,093

福島県

用途別 市町村別	貨物	乗合	乗用	特種(殊)	小型二輪	軽自動車	合計
福島市	14,458	558	107,156	3,834	5,161	89,806	220,973
会津若松市	6,582	276	43,202	2,157	1,991	37,625	91,833
郡山市	24,216	612	140,540	5,333	5,754	97,698	274,153
いわき市	21,608	680	139,029	5,350	5,045	107,621	279,333
白河市	3,488	131	26,388	848	1,136	21,780	53,771
南相馬市	6,458	118	25,534	1,255	1,451	24,570	59,386
須賀川市	5,550	122	31,879	1,219	1,628	27,901	68,299
相馬市	1,997	82	13,745	537	576	13,356	30,293
喜多方市	2,482	112	17,030	998	774	19,137	40,533
二本松市	4,076	135	20,489	878	1,031	24,049	50,658
田村市	2,496	114	13,778	608	746	17,075	34,817
伊達市	3,325	87	20,533	914	1,294	26,750	52,903
本宮市	3,309	31	12,556	946	697	12,554	30,093
全市計	100,045	3,058	611,859	24,877	27,284	519,922	1,287,045
桑折町	753	31	3,908	224	257	4,932	10,105
国見町	711	2	2,992	140	206	4,151	8,202
川俣町	745	41	4,340	209	269	5,466	11,070
伊達郡計	2,209	74	11,240	573	732	14,549	29,377
大玉村	860	24	3,860	275	228	4,048	9,295
安達郡計	860	24	3,860	275	228	4,048	9,295
天栄村	474	17	2,737	139	125	2,520	6,012
鏡石町	997	19	5,154	219	270	4,513	11,172
岩瀬郡計	1,471	36	7,891	358	395	7,033	17,184
南会津町	1,248	84	6,056	643	191	5,580	13,802

下郷町	366	10	2,116	160	66	2,195	4,913
只見町	281	21	1,551	159	32	1,740	3,784
檜枝岐村	23	1	223	15	1	172	435
南会津郡計	1,918	116	9,946	977	290	9,687	22,934
猪苗代町	817	81	5,428	525	198	5,615	12,664
北塩原村	201	36	1,189	151	36	1,141	2,754
西会津町	304	36	1,969	145	80	2,532	5,066
磐梯町	186	19	1,331	84	65	1,329	3,014
耶麻郡計	1,508	172	9,917	905	379	10,617	23,498
会津坂下町	898	53	5,657	362	279	6,507	13,756
湯川村	174	4	1,278	52	55	1,445	3,008
柳津町	148	22	1,204	78	43	1,366	2,861
河沼郡計	1,220	79	8,139	492	377	9,318	19,625
会津美里町	917	40	7,346	305	364	8,045	17,017
金山町	146	8	623	78	17	775	1,647
昭和村	64	5	376	42	11	583	1,081
三島町	73	8	522	77	14	619	1,313
大沼郡計	1,200	61	8,867	502	406	10,022	21,058
棚倉町	1,010	47	5,809	264	410	5,431	12,971
矢祭町	331	10	2,216	71	141	2,357	5,126
塙町	785	27	3,407	175	174	3,947	8,515
鮫川村	440	14	1,464	65	56	1,746	3,785
東白川郡計	2,566	98	12,896	575	781	13,481	30,397
西郷村	1,527	64	10,157	284	390	7,270	19,692
泉崎村	639	10	2,980	112	113	2,646	6,500
矢吹町	1,390	40	7,180	280	367	6,347	15,604
中島村	435	23	2,192	53	154	2,110	4,967
西白河郡計	3,991	137	22,509	729	1,024	18,373	46,763
石川町	945	95	5,801	243	212	6,479	13,775
玉川村	609	10	2,800	87	153	3,058	6,717
平田村	597	8	2,500	145	188	3,102	6,540
浅川町	381	19	2,514	84	140	2,426	5,564
古殿町	442	21	2,050	75	74	2,455	5,117
石川郡計	2,974	153	15,665	634	767	17,520	37,713
三春町	1,063	59	6,546	277	341	7,319	15,605
小野町	676	46	3,813	190	213	4,288	9,226
田村郡計	1,739	105	10,359	467	554	11,607	24,831

広野町	672	34	2,560	128	96	1,947	5,437
檜葉町	1,381	93	2,386	393	160	2,676	7,089
富岡町	798	37	2,048	194	248	2,608	5,933
川内村	254	7	1,224	108	46	1,172	2,811
大熊町	452	78	870	114	207	1,306	3,027
双葉町	236	12	357	58	103	707	1,473
浪江町	906	20	2,029	250	209	2,596	6,010
葛尾村	141	5	411	36	28	532	1,153
双葉郡計	4,840	286	11,885	1,281	1,097	13,544	32,933
新地町	664	16	3,121	192	155	3,511	7,659
飯館村	537	15	2,162	127	221	2,524	5,586
相馬郡計	1,201	31	5,283	319	376	6,035	13,245
全郡計	27,697	1,372	138,457	8,087	7,406	145,834	328,853
総合計	127,742	4,430	750,316	32,964	34,690	665,756	1,615,898

※軽自動車については、軽二輪を除く

(5) 新車新規台数の推移

県別	年度別 台数・比	R 1 年度	R 2 年度	R 3 年度	R 4 年度	R 5 年度
		青森県	登録車 対前年度比	31,831 96.9	28,420 89.3	26,776 94.2
	軽自動車 対前年度比	23,172 93.1	22,536 97.3	19,572 86.8	21,846 111.6	20,229 92.6
	合計 対前年度比	55,003 95.3	50,956 92.6	46,348 91.0	49,186 106.1	49,316 100.3
岩手県	登録車 対前年度比	28,923 93.3	25,548 88.3	23,296 91.2	24,225 104.0	24,285 100.2
	軽自動車 対前年度比	22,423 93.0	21,776 97.1	18,501 85.0	20,741 112.1	18,967 91.4
	合計 対前年度比	51,346 93.2	47,324 92.2	41,797 88.3	44,966 107.6	43,252 96.2
宮城県	登録車 対前年度比	64,233 96.5	56,788 88.4	51,241 90.2	52,977 103.4	56,043 105.8
	軽自動車 対前年度比	34,344 98.7	32,524 94.7	27,522 84.6	30,282 110.0	29,668 98.0
	合計 対前年度比	98,577 97.2	89,312 90.6	78,763 88.2	83,259 105.7	85,711 102.9
秋田県	登録車 対前年度比	24,986 93.8	22,744 91.0	19,978 87.8	20,514 102.7	22,252 108.5
	軽自動車 対前年度比	22,084 91.6	20,421 92.5	17,817 87.2	18,978 106.5	18,255 96.2
	合計 対前年度比	47,070 92.8	43,165 91.7	37,795 87.6	39,492 104.5	40,507 102.6
山形県	登録車 対前年度比	30,195 91.2	27,573 91.3	25,298 91.7	26,064 103.0	27,168 104.2
	軽自動車 対前年度比	21,489 93.4	21,217 98.7	18,789 88.6	21,409 113.9	20,009 93.5
	合計 対前年度比	51,684 92.1	48,790 94.4	44,087 90.4	47,473 107.7	47,177 99.4
福島県	登録車 対前年度比	52,463 98.5	46,423 88.5	40,643 87.5	40,269 99.1	43,198 107.3
	軽自動車 対前年度比	33,365 101.8	30,245 90.6	26,331 87.1	29,477 111.9	27,901 94.7
	合計 対前年度比	85,828 99.7	76,668 89.3	66,974 87.4	69,746 104.1	71,099 101.9
管内計	登録車 対前年度比	232,631 95.6	207,496 89.2	187,232 90.2	191,389 102.2	202,033 105.6
	軽自動車 対前年度比	156,877 95.8	148,719 94.8	128,532 86.4	142,733 111.0	135,029 94.6
	合計 対前年度比	389,508 95.7	356,215 91.5	315,764 88.6	334,122 105.8	337,062 100.9
全国	登録車 対前年度比	3,206,037 95.5	2,920,652 91.1	2,684,610 91.9	2,716,469 101.2	2,926,200 107.7
	軽自動車 対前年度比	1,855,967 96.5	1,757,748 94.7	1,554,971 88.5	1,692,689 108.9	1,625,481 96.0
	合計 対前年度比	5,062,004 95.9	4,678,400 92.4	4,239,581 90.6	4,409,158 104.0	4,551,681 103.2

(6) 自動車登録番号標（車両番号を含む）交付代行者

令和6年9月1日現在

県別	代行者名及び事業場の位置	業務の範囲		交付手数料（1枚）：円															
		区域	自動車の種別	登録番号標										車両番号標					
				大型					中型					中型				小型	
				ペイント式	字光式	地方版図柄	全国版図柄	大阪万博	ペイント式	字光式	地方版図柄	全国版図柄	大阪万博	ペイント式	字光式	地方版図柄	全国版図柄		大阪万博
青森	一般社団法人 青森県自動車協会 青森市大字浜田字豊田139-21 52. 8. 26事業開始	青森県	登録自動車及び小型二輪車	1,090 (2,570)	2,180 (3,230)	5,900	6,140	6,125	800	1,600	3,840	3,940	3,850						650
	(2,050)								(2,740)										
森	一般社団法人 青森県自動車整備振興会 青森市大字浜田字豊田129-12 30. 4. 1事業開始		軽自動車											830 (2,130)	4,070 (5,060)	4,220	4,260	4,400	
岩手	一般社団法人 岩手県自動車整備振興会 紫波郡矢巾町流通センター南二丁目8-3 29. 9. 17事業開始	岩手県	全部	1,090 (2,570)	2,185 (3,240)	6,090	6,200	6,360	800 (2,055)	1,600 (2,745)	3,920	3,910	3,950	805 (2,070)	4,400 (5,560)	4,245	4,300	4,345	650
宮城	一般社団法人 宮城県自動車協会 仙台市宮城野区扇町三丁目3-10 29. 2. 10事業開始	宮城県	全部	1,090 (2,570)	2,180 (3,240)	5,890	6,150	6,300	800 (2,050)	1,600 (2,740)	3,800	3,950	4,100	800 (2,050)	4,020 (4,860)	3,800	4,050	4,200	650
秋田	一般財団法人 秋田県全自動車協会 秋田市八橋大畑二丁目12-55 46. 4. 6事業開始	秋田県	全部	1,095 (2,460)	2,195 (3,230)	6,340	6,090	6,160	800 (2,045)	1,600 (2,735)	4,050	3,890	3,880	800 (2,055)	4,130 (4,980)	4,450	3,970	3,960	650

(注) 交付手数料欄の（ ）内は、希望番号交付手数料

県別	代行者名及び事業場の位置	業務の範囲		交付手数料(1枚):円															
		区域	自動車の種別	登録番号標										車両番号標					
				大型					中型					中型					小型
				ペイント式	字光式	地方版図柄	全国版図柄	大阪万博	ペイント式	字光式	地方版図柄	全国版図柄	大阪万博	ペイント式	字光式	地方版図柄	全国版図柄	大阪万博	
山形	一般社団法人 山形県自動車整備振興会 山形市漆山字行段1961 30.5.28事業開始	山形県	全部	1,100 (2,460)	2,200 (3,230)	6,200	5,950	6,200	800 (2,045)	1,600 (2,730)	3,985	3,865	3,945	825 (2,120)	4,030 (4,885)	4,330	4,255	4,340	680
	一般社団法人 山形県自動車整備振興会庄内分室 東田川郡三川町大字押切新田字歌枕109-6 54.3.12事業開始																		
福島	一般財団法人 福島県自動車会議所 福島市吉倉字吉田40 40.1.20事業開始	福島県	全部	1,090 (2,575)	2,185 (3,240)	(白河) 6,200 (いわき) 6,565	6,155	6,385	800 (2,055)	1,600 (2,745)	(白河) 3,990 (いわき) 4,325	3,910	4,095	800 (2,065)	4,130 (4,980)	(白河) 3,990 (いわき) 4,355	3,910	4,125	650
	一般財団法人 福島県自動車会議所いわき支所 いわき市内郷綴町舟場1-138 54.4.23事業開始																		

(注) 交付手数料欄の ( ) 内は、希望番号交付手数料

## 10 自動車整備の現況

### (1) 認証・認定・指定工場数等

#### ① 認証

項目 県別	R 5年度末 工場数	内専門認証 工場数	R 5年度中		対前年度 増減数	整備主任者数 (人)
			新規	廃止+取消		
青森	1,282	91	28	23	5	2,454
岩手	1,204	80	23	12	11	3,076
宮城	1,971	267	29	30	△ 1	4,445
秋田	1,046	123	18	7	11	2,602
山形	1,276	149	26	27	△ 1	2,936
福島	1,902	244	41	21	20	4,607
計	8,681	954	165	120	45	20,120

項目 県別	事業の種類別の工場数内訳 (R 5年度末)				
	普通	普通・小型	普通・軽	小型	軽
青森	13	1,234	0	34	1
岩手	24	1,137	11	31	1
宮城	22	1,834	11	99	5
秋田	15	964	45	20	2
山形	28	1,137	70	38	3
福島	12	1,816	1	68	5
計	114	8,122	138	290	17

(注) 事業の種類別においては「普通：普通自動車」「小型：小型自動車」「軽：軽自動車」を示す。

#### ② 指定

項目 県別	R 5年度末 工場数	内中小企業組合		R 5年度中		対前年度 増減数	自動車 検査員 数(人)
		協同組合	協業組合	新規	廃止+取消		
青森	373	1	5	2	9	△ 7	1,120
岩手	508	1	6	7	8	△ 1	1,681
宮城	616	1	6	28	34	△ 6	2,175
秋田	336	0	9	1	1	0	1,180
山形	331	1	5	1	9	△ 8	1,206
福島	602	0	7	1	12	△ 11	1,944
計	2,766	4	38	40	73	△ 33	9,306

#### ③ 認定

項目 県別	一種	二種	特殊整備工場					計
			車体一種	車体二種	電装	原動機	タイヤ	
青森	0	0	14	29	12	0	0	55
岩手	3	4	10	11	3	0	0	24
宮城	4	15	14	17	8	0	16	55
秋田	6	4	4	2	4	0	0	10
山形	3	6	14	16	2	0	0	32
福島	1	2	10	13	7	0	1	31
計	17	31	66	88	36	0	17	207

## (2) 認証・指定工場の推移

令和6年3月31現在

認定工場	年度		30	R1	R2	R3	R4	R5
	県別							
青森	工場数		1,301	1,294	1,287	1,283	1,277	1,282
	対前年度増減数		△ 27	△ 7	△ 7	△ 4	△ 6	5
岩手	工場数		1,197	1,192	1,190	1,197	1,193	1,204
	対前年度増減数		△ 3	△ 5	△ 2	7	△ 4	11
宮城	工場数		1,962	1,961	1,966	1,967	1,972	1,971
	対前年度増減数		16	△ 1	5	1	5	△ 1
秋田	工場数		1,013	1,009	1,013	1,026	1,035	1,046
	対前年度増減数		△ 2	△ 4	4	13	9	11
山形	工場数		1,257	1,267	1,273	1,267	1,277	1,276
	対前年度増減数		0	10	6	△ 6	10	△ 1
福島	工場数		1,912	1,903	1,890	1,882	1,882	1,902
	対前年度増減数		2	△ 9	△ 13	△ 8	0	20
計	工場数		8,642	8,626	8,619	8,622	8,636	8,681
	対前年度増減数		△ 14	△ 16	△ 7	3	14	45

指定工場	年度		30	R1	R2	R3	R4	R5
	県別							
青森	工場数		388	386	384	382	380	373
	対前年度増減数		△ 6	△ 2	△ 2	△ 2	△ 2	△ 7
岩手	工場数		503	505	507	509	509	508
	対前年度増減数		0	2	2	2	0	△ 1
宮城	工場数		618	617	618	620	622	616
	対前年度増減数		1	△ 1	1	2	2	△ 6
秋田	工場数		334	336	335	335	336	336
	対前年度増減数		△ 1	2	△ 1	0	1	0
山形	工場数		338	340	339	338	339	331
	対前年度増減数		1	2	△ 1	△ 1	1	△ 8
福島	工場数		618	621	615	613	613	602
	対前年度増減数		1	3	△ 6	△ 2	0	△ 11
計	工場数		2,799	2,805	2,798	2,797	2,799	2,766
	対前年度増減数		△ 4	6	△ 7	△ 1	2	△ 33

(注) 認証工場数には指定工場を含む。



## (3) 自動車整備士養成施設の一覧

令和6年3月31日現在

種別	県別	名 称	所 在 地
一 種	青 森	青森県立八戸工科学院	青森県八戸市桔梗野工業団地2丁目5-30
		青森山田高等学校	青森県青森市大矢沢字野田134-5 (自動車専攻科) 青森県青森市青葉3丁目13-40 (自動車科)
		八戸学院野辺地西高等学校	青森県上北郡野辺地町字枇杷野51-6
		弘前東高等学校	青森県弘前市川先4丁目4-1
		青森県立弘前高等技術専門校	青森県弘前市大字緑ヶ丘1丁目9-1
	岩 手	岩手県立千厩高等技術専門校	岩手県一関市千厩町千厩字神の田60-1
		専修大学北上高等学校	岩手県北上市新殻町2-4-64
		岩手県立宮古高等技術専門校	岩手県宮古市松山第8地割29-3
		岩手県立二戸高等技術専門校	岩手県二戸市石切所字上野々92-1
	宮 城	学校法人赤門学院 専門学校 赤門自動車整備大学校	宮城県仙台市青葉区川内川前丁61
		学校法人角川学園 専門学校 花壇自動車大学校	宮城県仙台市青葉区花壇8-1
		宮城県立仙台高等技術専門校	宮城県仙台市宮城野区田子1丁目4-1
		宮城県立石巻高等技術専門校	宮城県石巻市門脇字青葉西27-1
		宮城県立気仙沼高等技術専門校	宮城県気仙沼市大峠山1-174

一 種	秋 田	秋田県立秋田技術専門校	秋田県秋田市新屋町字砂奴寄4-53
		秋田県立鷹巣技術専門校	秋田県北秋田市綴子字街道下191
	山 形	学校法人明正学園 山形明正高等学校	山形県山形市飯田1丁目1-8
		学校法人羽黒学園 羽黒高等学校	山形県鶴岡市羽黒町手向字薬師沢198
		山形県立山形職業能力開発専門校	山形県山形市松栄2丁目2-1
		山形職業能力訓練センター	山形県山形市あけぼの2丁目1-1
	福 島	会津北嶺高等学校	福島県会津若松市相生町3-2
		福島県立テクノアカデミー 会津職業能力開発校	福島県喜多方市塩川町御殿場4丁目16
		学校法人小林学園 福島県理工専門学校	福島県田村郡三春町下舞木字石崎157
		福島県立テクノアカデミー 浜職業能力開発校	福島県南相馬市原町区萱浜字巢掛場45-112
学校法人 国際総合学園 国際情報工科自動車大学校		福島県郡山市方八町2丁目4-15、2-30	
二 種	青 森	青森県自動車整備振興会技術講習所	青森県青森市大字浜田字豊田129-12
	岩 手	岩手県自動車整備振興会技術講習所	岩手県紫波郡矢巾町流通センター南2丁目8-2
	宮 城	宮城県自動車整備振興会技術講習所	宮城県仙台市宮城野区扇町4丁目1-32
	秋 田	秋田県自動車整備振興会技術講習所	秋田県秋田市八橋大畑2丁目12-63
	山 形	山形県自動車整備振興会技術講習所	山形県山形市大字漆山字行段1961
	福 島	福島県自動車整備振興会技術講習所	福島県福島市吉倉字吉田5
※	青 森	八戸工業大学	青森県八戸市大字妙字大開88-1
	宮 城	石巻専修大学	宮城県石巻市南境新水戸1

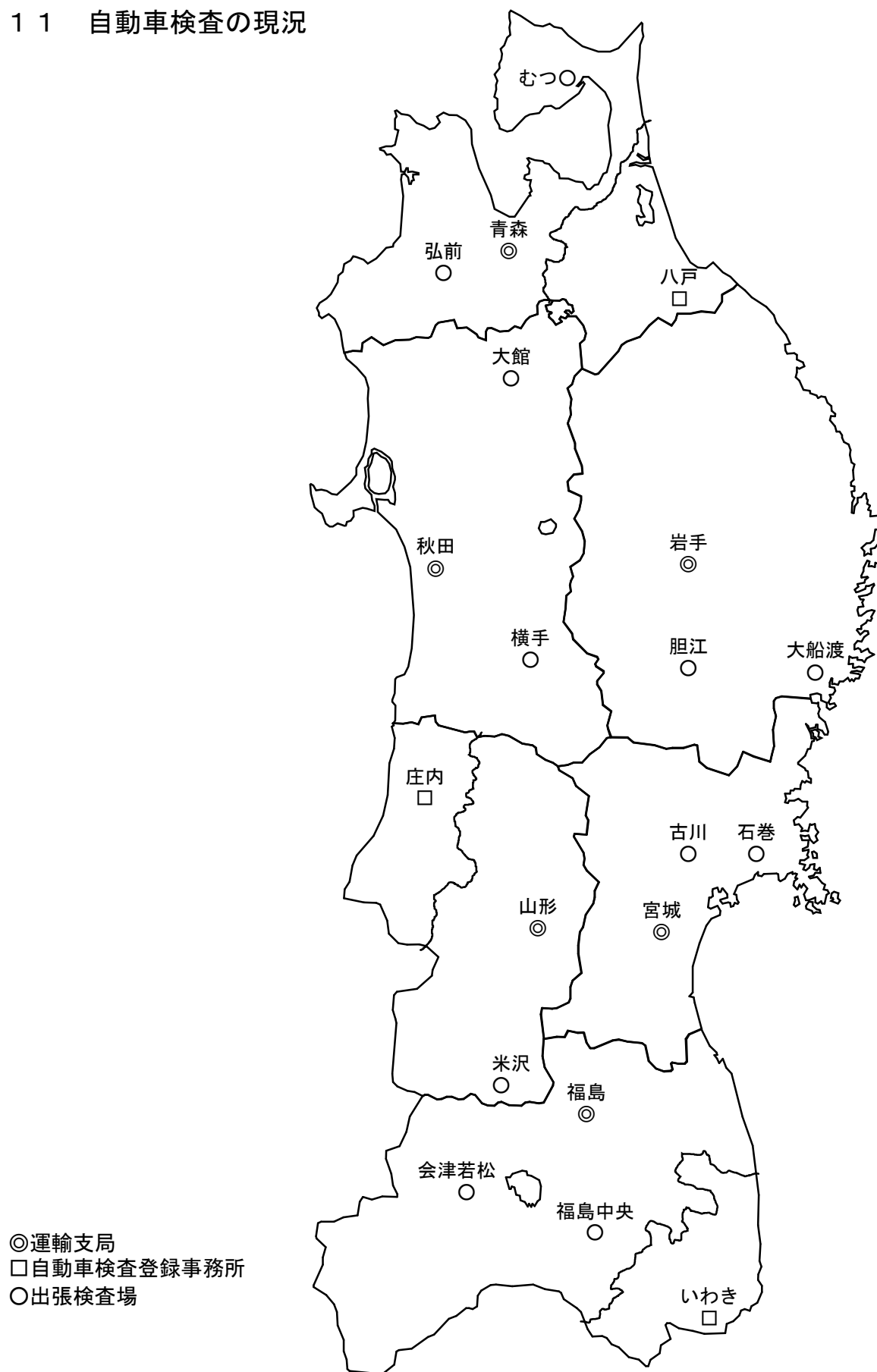
(※) 国土交通大臣が定める自動車に関する学科を有する大学

## (4) 自動車整備士技能検定合格者の推移（運輸局計）

級別	年度 検定種目	30	R1	R2	R3	R4	R5
		一級	小型自動車整備士	45	83	87	86
	小 計	45	83	87	86	88	87
二級	ガソリン自動車整備士	903	943	858	995	943	1,046
	ジーゼル自動車整備士	622	636	615	725	699	777
	自動車シャシ整備士	38	45	40	36	30	29
	二輪自動車整備士	67	47	67	58	29	55
	小 計	1,630	1,671	1,580	1,814	1,701	1,907
三級	自動車シャシ整備士	251	214	177	152	149	180
	自動車ガソリン・エンジン整備士	499	428	402	533	389	432
	自動車ジーゼル・エンジン整備士	71	60	81	91	61	58
	二輪自動車整備士	11	3	5	3	1	0
	小 計	832	705	665	779	600	670
特殊	自動車タイヤ整備士	0	0	0	0	0	0
	自動車電気装置整備士	1	0	0	17	42	45
	自動車車体整備士	90	111	97	88	62	81
	小 計	91	111	97	105	104	126
合 計		2,598	2,570	2,429	2,784	2,493	2,790

(注) 合格者数については東北運輸局において合格発表を行った人数。

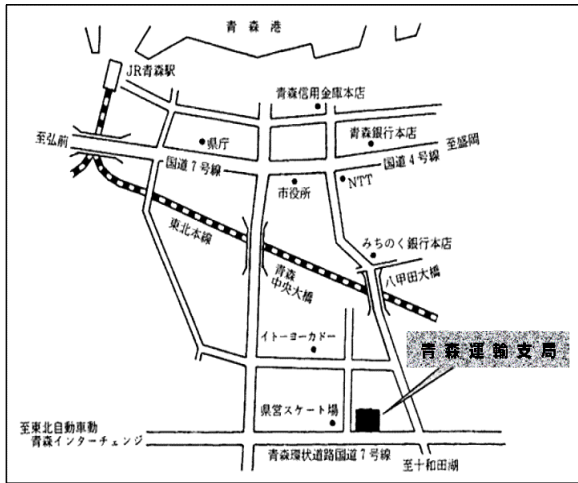
## 1.1 自動車検査の現況



①運輸支局・自動車検査登録事務所の所在地

青森運輸支局

〒030-0843 青森市大字浜田字豊田139-13  
TEL (050) 5540-2008



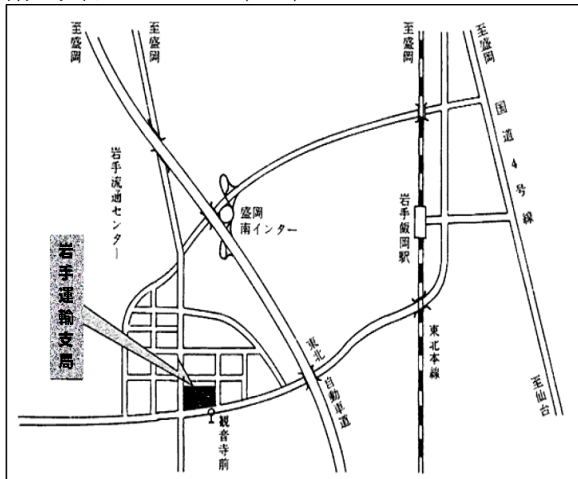
青森運輸支局八戸自動車検査登録事務所

〒039-2246 八戸市桔梗野工業団地2丁目12-12  
TEL (050) 5540-2009



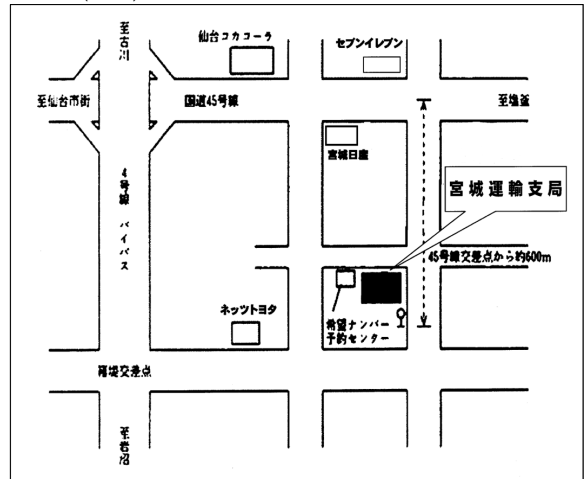
岩手運輸支局

〒020-0891 岩手県紫波郡矢巾町流通センター  
南2丁目8-5 TEL (050) 5540-2010



宮城運輸支局

〒983-8540 仙台市宮城野区扇町3丁目3-15  
TEL (050) 5540-2011



秋田運輸支局

〒010-0816 秋田市泉字登木74-3  
TEL (050) 5540-2012

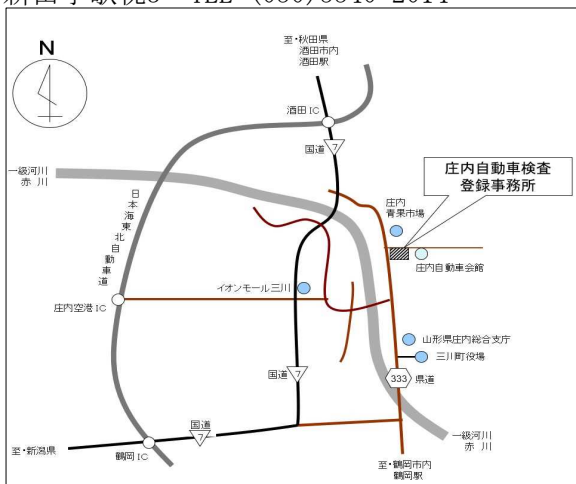


山形運輸支局

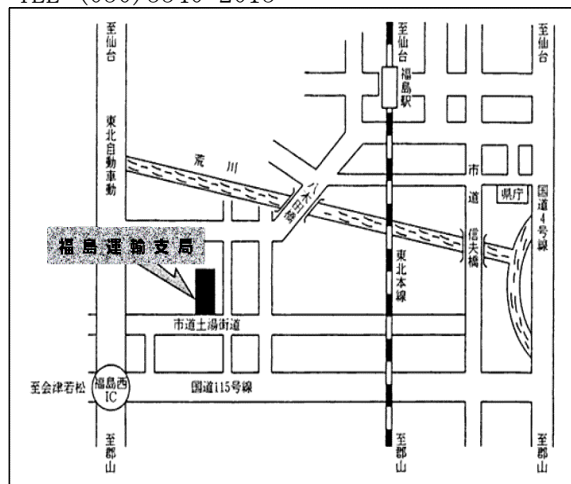
〒990-2161 山形市大字漆山字行段1422-1  
TEL (050) 5540-2013



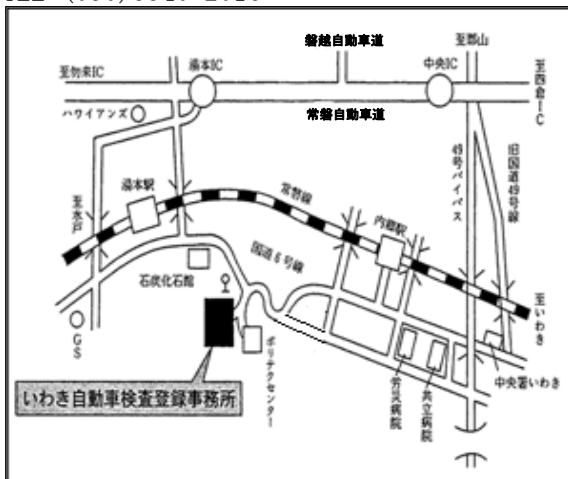
山形運輸支局庄内自動車検査登録事務所  
 〒997-1321 山形県東田川郡三川町大字押切  
 新田字歌枕3 TEL (050) 5540-2014



福島運輸支局  
 〒960-8165 福島市吉倉字吉田54  
 TEL (050) 5540-2015



福島運輸支局いわき自動車検査登録事務所  
 〒973-8403 いわき市内郷綴町字舟場1-135  
 TEL (050) 5540-2016



軽自動車については、軽自動車検査協会となります。



HPアドレス

<http://www.keikenkvo.or.jp/>

② 出張検査場の所在地

支局名	検査場	名称	所在地
青森	弘前	一般社団法人弘前自動車協会	弘前市大字神田四丁目2-10
	むつ	下北地区自動車整備事業協同組合	むつ市海老川町13-3
岩手	胆江	協同組合胆江自動車検査場	奥州市江刺区愛宕字桜ノ木93-2
	大船渡	大船渡自動車整備事業協同組合	大船渡市大船渡町字地ノ森62-10
宮城	古川	宮城県自動車整備商工組合	大崎市古川沢田字新原際67
	石巻	石巻車検協会(被災により休止中)	石巻市大街道東三丁目19-50
秋田	大館	一般社団法人大館北秋田自動車協会	大館市字観音堂401
	横手	一般社団法人秋田県南自動車連合会	横手市朝日ヶ丘二丁目2-37
山形	米沢	一般財団法人米沢自動車協会	米沢市窪田町窪田325-5
福島	福島中央	福島中央自動車検査場維持会	須賀川市大字滑川字関ノ上36-1
	会津若松	会津若松自動車検査場維持会	会津若松市神指町大字南四合字深川西267

## 12 自動車事故の現況（自動車事故報告規則に該当し報告されたもの）

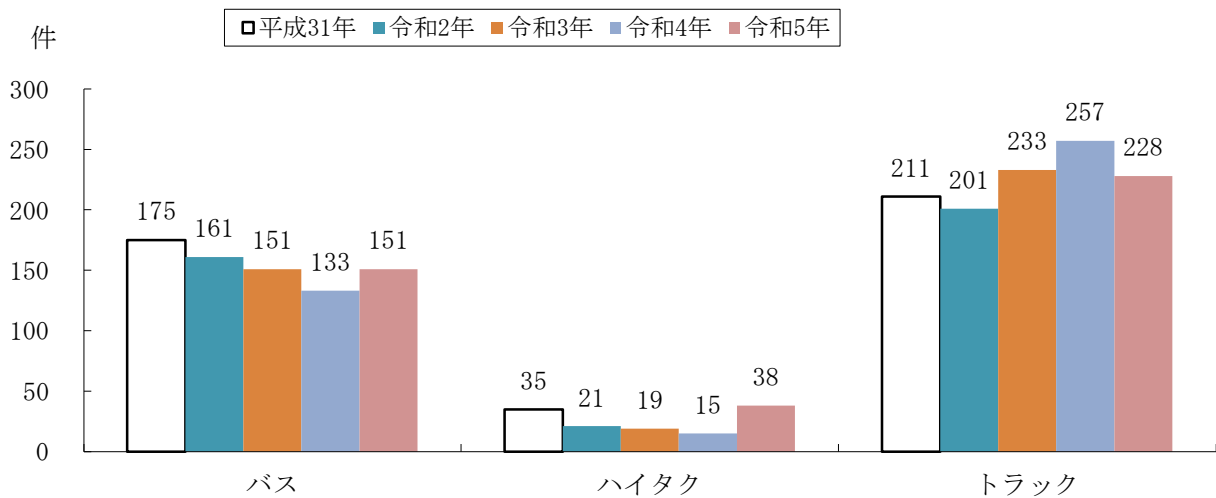
### (1) 事業用自動車重大事故件数の推移

年	業態別	件数種別	転覆	転落	火災	衝突	車内	死傷	健康起因	車両故障	その他	計	1件当り死傷者数	
													局	全国
31	バス	件数		1		6	11	5	11	141		175	0.18	0.31
		死傷者数				14	11	5	1			31		
	ハイ・タク	件数		1		4		27	3			35	1.31	1.17
		死傷者数		5		7		29	5			46		
	トラック	件数	19	12	12	52		27	15	61	13	211	0.89	1.06
		死傷者数	11	10		116		27	14		9	187		
計	件数	19	14	12	62	11	59	29	202	13	421	0.63	0.66	
	死傷者数	11	15	0	137	11	61	20	0	9	264			
2	バス	件数		2	2	7	7	1	6	136		161	0.25	0.24
		死傷者数				22	17	1				40		
	ハイ・タク	件数			2	1	1	12	4		1	21	0.95	1.18
		死傷者数			1	2	1	12	4			20		
	トラック	件数	14	7	13	44		22	16	63	22	201	0.79	0.83
		死傷者数	7	3		93		25	14		16	158		
計	件数	14	9	17	52	8	35	26	199	23	383	0.57	0.54	
	死傷者数	7	3	1	117	18	38	18	0	16	218			
3	バス	件数				6	9	1	8	126	1	151	0.34	0.22
		死傷者数				40	9	2	1			52		
	ハイ・タク	件数				4	1	12	1		1	19	1.05	1.15
		死傷者数				6	1	12			1	20		
	トラック	件数	10	9	22	47		26	17	77	25	233	0.76	0.87
		死傷者数	7	4	5	97		26	20		19	178		
計	件数	10	9	22	57	10	39	26	203	27	403	0.62	0.56	
	死傷者数	7	4	5	143	10	40	21	0	20	250			
4	バス	件数			1	3	4	2	9	113	1	133	0.20	0.21
		死傷者数				19	4	3				26		
	ハイ・タク	件数	1	2		4		7		1		15	2.20	1.08
		死傷者数	4	3		19		7				33		
	トラック	件数	21	10	21	58		17	12	105	13	257	0.60	0.80
		死傷者数	8	4		103		18	8		13	154		
計	件数	22	12	22	65	4	26	21	219	14	405	0.53	0.51	
	死傷者数	12	7	0	141	4	28	8	0	13	213			
5	バス	件数			2	5	3	6	8	127		151	0.29	0.23
		死傷者数				33	3	6		2		44		
	ハイ・タク	件数		2		3		13	4	15	1	38	0.66	0.98
		死傷者数		2		5		13	4		1	25		
	トラック	件数	9	11	14	48		20	14	88	24	228	0.61	0.83
		死傷者数	4	1	1	79		24	11	1	19	140		
計	件数	9	13	16	56	3	39	26	230	25	417	0.50	0.53	
	死傷者数	4	3	1	117	3	43	15	3	20	209			

(注) 各年1月～12月



## (2) 事業用自動車重大事故の業態別発生件数の推移

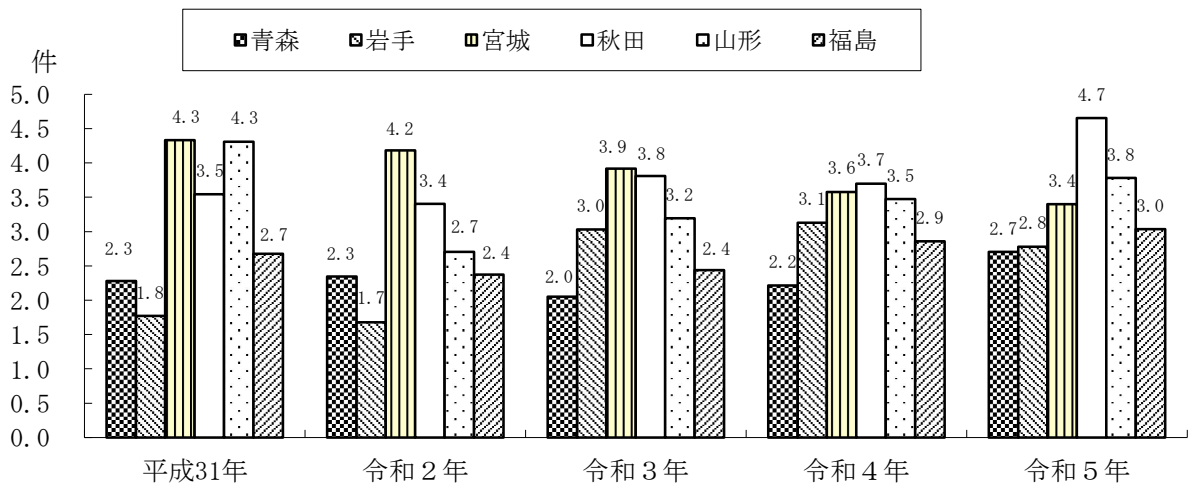


## (3) 事業用自動車1,000両当たり重大事故発生件数の推移

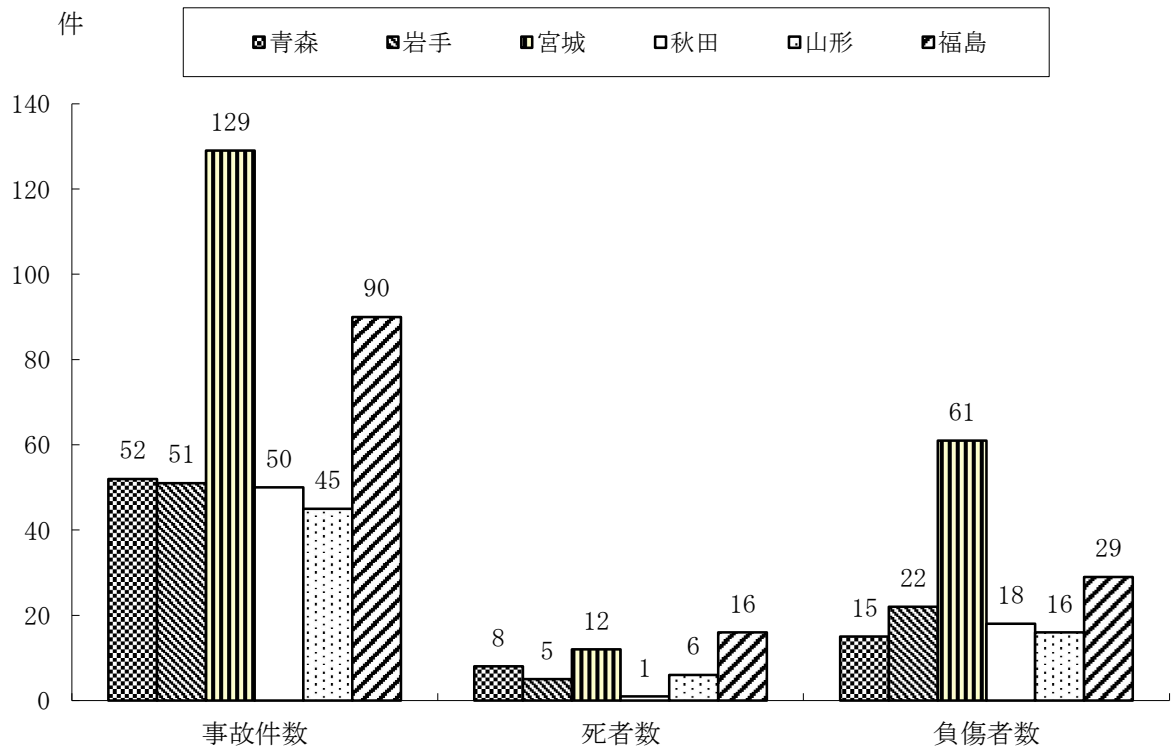
県別 項目 年	青森			岩手			宮城			秋田			山形			福島			局計		
	対 象 車 両 数	重 大 事 故 件 数	一 〇〇〇 両 当 た り 件 数	対 象 車 両 数	重 大 事 故 件 数	一 〇〇〇 両 当 た り 件 数	対 象 車 両 数	重 大 事 故 件 数	一 〇〇〇 両 当 た り 件 数	対 象 車 両 数	重 大 事 故 件 数	一 〇〇〇 両 当 た り 件 数	対 象 車 両 数	重 大 事 故 件 数	一 〇〇〇 両 当 た り 件 数	対 象 車 両 数	重 大 事 故 件 数	一 〇〇〇 両 当 た り 件 数	対 象 車 両 数	重 大 事 故 件 数	一 〇〇〇 両 当 た り 件 数
31	19,724	45	2.3	19,197	34	1.8	38,540	167	4.3	11,288	40	3.5	12,302	53	4.3	30,661	82	2.7	131,712	421	3.2
2	19,601	46	2.3	19,045	32	1.7	38,493	161	4.2	11,160	38	3.4	12,206	33	2.7	30,748	73	2.4	131,253	383	2.9
3	19,524	40	2.0	18,805	57	3.0	38,315	150	3.9	11,022	42	3.8	12,212	39	3.2	30,784	75	2.4	130,662	403	3.1
4	19,400	43	2.2	18,535	58	3.1	38,017	136	3.6	10,818	40	3.7	12,098	42	3.5	30,097	86	2.9	128,965	405	3.1
5	19,233	52	2.7	18,359	51	2.8	37,928	129	3.4	10,744	50	4.7	11,900	45	3.8	29,675	90	3.0	127,839	417	3.3

(注) 各年1月～12月、車両数は12月31日現在の保有台数

### 1,000両当たりの事故発生件数



(4) 令和5年中における事業用自動車重大事故件数及び死傷者数



(5) 運行管理者・整備管理者選任数

令和6年3月31日現在

県別	業態	事業用			自家用		計
		バス	ハイ・タク	トラック	レンタカー	その他	
青森	運行管理者	381	294	1,830	-	-	2,505
	整備管理者	145	137	1,204	195	883	2,564
岩手	運行管理者	336	333	2,224	-	-	2,893
	整備管理者	202	228	1,174	247	700	2,551
宮城	運行管理者	586	303	3,420	-	-	4,309
	整備管理者	215	233	2,385	475	1,172	4,480
秋田	運行管理者	128	131	1,300	-	-	1,559
	整備管理者	65	102	884	183	771	2,005
山形	運行管理者	188	182	1,225	-	-	1,595
	整備管理者	61	99	758	175	495	1,588
福島	運行管理者	576	272	2,905	-	-	3,753
	整備管理者	167	167	1,814	278	1,287	3,713
局計	運行管理者	2,195	1,515	12,904	-	-	16,614
	整備管理者	855	966	8,219	1,553	5,308	16,901

### 1.3 事業用自動車安全対策会議の開催及び適性診断・指導講習認定機関の現況

#### (1) 東北運輸局管内の事業用自動車安全対策会議の開催状況

支局名	開催年月日
東北運輸局	令和6年8月29日
青森運輸支局	令和6年3月18日
岩手運輸支局	令和6年2月28日
宮城運輸支局	令和6年3月14日
秋田運輸支局	令和6年3月5日
山形運輸支局	令和6年2月20日
福島運輸支局	令和6年3月22日

#### (2) 適性診断認定機関一覧

令和6年9月30日現在

番号	認定機関名	認定日	認定を受けた診断の名称	所在地	電話
1	独立行政法人 自動車事故対策機構	H14. 2. 1	旅客（特Ⅰ、特Ⅱ、初、適） 貨物（特Ⅰ、特Ⅱ、初、適）	〒130-0013 東京都墨田区錦糸3丁目2番1号	※(4)参照
2	㈱富久山自動車教習所 (富久山自動車学校)	H20. 9. 4	旅客（特Ⅰ、初、適） 貨物（特Ⅰ、初、適）	〒963-8061 福島県郡山市富久山町福原字水穴1	024-922-8070
3	㈱平中央自動車学校	H25. 4. 3	旅客（特Ⅰ、初、適） 貨物（特Ⅰ、初、適）	〒973-8401 福島県いわき市内郷小島町天ノ田15番地の2	0246-26-3429
4	㈱千厩自動車学校	H25. 9. 30	旅客（特Ⅰ、初、適） 貨物（特Ⅰ、初、適）	〒029-0803 岩手県一関市千厩町千厩字中木六30	0191-52-2118
5	㈱ムジコ・クリエイト	H25. 10. 15	旅客（特Ⅰ、初、適） 貨物（特Ⅰ、初、適）	〒036-8053 青森県弘前市和泉1-3-1	0172-28-2525
6	黒井産業㈱ (黒井交通教育センター)	H26. 11. 19	旅客（特Ⅰ、初、適） 貨物（特Ⅰ、初、適）	〒983-0035 宮城県仙台市宮城野区日の出町2丁目1番13号	022-283-9777
7	㈱タイヘイドライバー ズスクール	H27. 12. 2	旅客（特Ⅰ、初、適） 貨物（特Ⅰ、初、適）	〒970-8022 福島県いわき市平塩字古川1の1	0246-23-3411
8	㈱南湖自動車学校	H27. 12. 2	旅客（特Ⅰ、初、適） 貨物（特Ⅰ、初、適）	〒961-0835 福島県白河市白坂一里段6の236	0120-075-255
9	㈱河南安全自動車学校 (パセオドライビング カレッジ)	H27. 12. 18	旅客（特Ⅰ、初、適） 貨物（特Ⅰ、初、適）	〒986-1111 宮城県石巻市鹿又曾波ノ神前118-1	0225-75-2121
10	佐藤興産㈱ (北上自動車学校)	H29. 2. 16	旅客（特Ⅰ、初、適） 貨物（特Ⅰ、初、適）	〒024-0084 岩手県北上市さくら通り4-3-5	0197-63-4562
11	㈱石巻中部自動車学校	H29. 9. 7	旅客（特Ⅰ、初、適） 貨物（特Ⅰ、初、適）	〒986-0853 宮城県石巻市門脇字浦屋敷124-1	0225-94-1285
12	㈱けんなん (県南自動車学校)	H30. 3. 20	旅客（特Ⅰ、初、適） 貨物（特Ⅰ、初、適）	〒999-2174 山形県東置賜郡高島町大字福沢1103番地	0238-57-3221

番号	認定機関名	認定日	認定を受けた診断の名称	所在地	電話
13	(株)西部産業 (盛岡南ドライビング スクール)	H30. 7. 30	旅客 (特 I、初、適) 貨物 (特 I、初、適)	〒020-0866 岩手県盛岡市本宮字林崎1-1	019-658-1011
14	(有)保原自動車学校	H30. 11. 30	旅客 (特 I、初、適) 貨物 (特 I、初、適)	〒960-0653 福島県伊達市保原町字泉町65	024-575-2224
15	(株)高田自動車学校 (陸前高田ドライビング スクール、遠野ドライ ビングスクール)	R1. 5. 28	旅客 (特 I、初、適) 貨物 (特 I、初、適)	〒029-2203 岩手県陸前高田市竹駒町字相川74-1	0192-55-3990
16	(公社)山形県 トラック協会	R2. 3. 16	旅客 (特 I、初、適) 貨物 (特 I、初、適)	〒994-0075 山形県天童市蔵増1465-16	023-616-6135
17	(株)ダイヤプラザ (秋田 モータースクール)	R2. 10. 21	旅客 (特 I、初、適) 貨物 (特 I、初、適)	〒010-0065 秋田県秋田市茨島4丁目3番36号	018-864-5515
18	(有)小林物流	R3. 12. 9	旅客 (特 I、特 II、初、適) 貨物 (特 I、特 II、初、適)	〒962-0403 福島県須賀川市滑川字十貫内 2 番地 1	0248-73-2256
19	(株)マツキ (マツキドラ イビングスクール)	R4. 9. 22	旅客 (特 I、初、適) 貨物 (特 I、初、適)	〒990-2161 山形県山形市大字漆山字北志田3385-1	023-686-2650
20	石橋建設工業(株) (本宮自動車学校)	R5. 5. 26	旅客 (特 I、初、適) 貨物 (特 I、初、適)	〒969-1301 福島県安達郡大玉村大山狐森18	0243-48-2218

### (3) 指導講習認定機関一覧

令和6年9月30日現在

番号	認定機関名	認定日	認定を受けた講習の名称	所在地	電話
1	独立行政法人 自動車事故対策機構	H14. 2. 1 H13. 9. 1	旅客 (基礎、一般、特別) 貨物 (基礎、一般、特別)	〒130-0013 東京都墨田区錦糸 3 丁目 2 番 1 号	※(4)参照
2	(株)富久山自動車教習所 (富久山自動車学校)	H25. 3. 26	旅客 (基礎、一般) 貨物 (基礎、一般)	〒963-8061 福島県郡山市富久山町福原字町裏38-1	0120-22-8012
3	(株)平中央自動車学校	H25. 3. 29	旅客 (基礎、一般) 貨物 (基礎、一般)	〒973-8401 福島県いわき市内郷小島町天ノ田15番地の2	0246-26-3429
4	(株)ムジコ・クリエイト	H25. 10. 15	旅客 (基礎、一般) 貨物 (基礎、一般)	〒036-8053 青森県弘前市和泉1-3-1	0172-28-2525
5	(株)鶴岡自動車学園	H25. 12. 4	旅客 (基礎、一般) 貨物 (基礎、一般)	〒997-0045 山形県鶴岡市西新斎町6番34号	0235-22-6200
6	(株)石巻中部自動車学校	H26. 3. 10	旅客 (基礎、一般) 貨物 (基礎、一般)	〒986-0853 宮城県石巻市門脇字浦屋敷124-1	0225-94-1285
7	黒井産業(株) (黒井交通教育セン ター)	H26. 5. 28	旅客 (基礎、一般) 貨物 (基礎、一般)	〒983-0035 宮城県仙台市宮城野区日の出町2丁目1番13号	022-283-9777
8	紫波中央自動車学校	H27. 12. 2	旅客 (基礎、一般) 貨物 (基礎、一般)	〒028-3304 岩手県紫波郡紫波町二日町西七久保66番1	019-672-4316
9	(株)南湖自動車学校	H29. 2. 6	旅客 (基礎、一般) 貨物 (基礎、一般)	〒961-0835 福島県白河市白坂一里段6の236	0120-075-255
10	(一社)適正安全輸送協会	H29. 2. 6	旅客 (一般) 貨物 (一般)	〒990-0042 山形県山形市七日町一丁目4番10号	024-641-5738
11	(株)マツキ (マツキドライビング スクール)	H30. 9. 20	旅客 (基礎、一般) 貨物 (基礎、一般)	〒990-2161 山形県山形市大字漆山字北志田3385-1	023-686-2650

番号	認定機関名	認定日	認定を受けた講習の名称	所在地	電話
12	(有)保原自動車学校	H30. 11. 30	旅客 (一般) 貨物 (一般)	〒960-0653 福島県伊達市保原町字泉町65	024-575-2224
13	青森日野自動車(株)	H30. 12. 27	貨物 (基礎、一般)	〒030-0142 青森県青森市大字野木字山口164-82	017-729-3800
14	佐藤興産(株) (北上自動車学校)	H31. 2. 8	旅客 (基礎、一般) 貨物 (基礎、一般)	〒024-0084 岩手県北上市さくら通り4-3-5	0197-63-4562
15	(株)高田自動車学校 (陸前高田ドライビング スクール、遠野ドライ ビングスクール)	R1. 5. 28	旅客 (基礎、一般) 貨物 (基礎、一般)	〒029-2203 岩手県陸前高田市竹駒町字相川74-1	0192-55-3990
16	(株)けんなん (県南自動車学校)	R1. 12. 19	旅客 (基礎、一般) 貨物 (基礎、一般)	〒999-2174 山形県東置賜郡高畠町大字福沢1103番地	0238-57-3221
17	岩手日野自動車(株)	R2. 12. 14	貨物 (基礎、一般)	〒020-0832 岩手県盛岡市東見前5地割31番地	019-638-1137
18	(株)ダイヤプラザ	R4. 10. 20	旅客 (基礎、一般) 貨物 (基礎、一般)	〒010-0065 秋田県秋田市茨島4-3-36	018-864-5515
19	国際自動車教習所 (平泉ドライビングスクール)	R5. 5. 26	旅客 (基礎、一般) 貨物 (基礎、一般)	〒029-4102 岩手県西磐井郡平泉町平泉字宿21-3	0120-030-615

#### (4) 独立行政法人 自動車事故対策機構 東北管内支所一覧

名称	所在地	電話
仙台主管支所	〒984-0015 仙台市若林区卸町5-8-3 宮城県トラック会館2階	022-204-9902
福島支所	〒960-8031 福島市栄町7-33 福島トヨタビル	024-522-6626
岩手支所	〒020-0871 盛岡市中ノ橋通1-4-22 中ノ橋106ビル	019-652-5101
青森支所	〒030-0843 青森市浜田字豊田139-21 青森県交通会館	017-739-0551
山形支所	〒990-0031 山形市十日町2丁目4-19 ハーモニー山形ビル2階	023-609-0500
秋田支所	〒010-0962 秋田市八橋大畑2-12-53 秋田県自動車会館	018-863-5875

# 1.4 海上輸送の現況

## (1) 海上貨物輸送

### ① 県別海上貨物取扱量

令和4年1月～令和4年12月 単位：トン

区分	県別	青 森	岩 手	宮 城	秋 田	山 形	福 島	合 計	前年比増減
農水産品	移入	116,776	76,752	286,605	1,246	1,582	6,531	489,492	-178,899
	移出	19,722	2,966	87,431	0	19	2,641	112,779	-40,923
	輸入	1,025,539	131,436	715,321	7,859	5,250	0	1,885,405	-742,939
	輸出	62,672	4,371	19,070	121	812	0	87,046	5,157
	合計	1,224,709	215,525	1,108,427	9,226	7,663	9,172	2,574,722	-957,604
林産品	移入	38,095	3,795	256,910	176,238	996	17,911	493,945	65,429
	移出	16,818	27,215	10,619	11,139	13	0	65,804	7,228
	輸入	1,867,124	401,119	1,117,175	606,812	115,617	861,681	4,969,528	447,552
	輸出	7,059	9,695	3,524	36,271	600	28	57,177	-53,867
	合計	1,929,096	441,824	1,388,228	830,460	117,226	879,620	5,586,454	466,342
鉱産品	移入	320,140	326,943	1,101,238	610,249	170,957	369,419	2,898,946	-1,257,476
	移出	2,605,162	149,118	61,234	485,504	155,289	4,158,868	7,615,175	539,645
	輸入	2,448,961	572,955	4,653,027	5,660,403	1,729,557	10,028,236	25,093,139	-3,910,296
	輸出	33,859	0	1,881	31,452	1,516	5,372	74,080	-38,672
	合計	5,408,122	1,049,016	5,817,380	6,787,608	2,057,319	14,561,895	35,681,340	-4,666,799
金属・工業機械	移入	756,253	416,149	4,139,433	11,731	295	118,897	5,442,758	186,291
	移出	220,185	219,464	4,159,976	52,045	499	2,910	4,655,079	-105,497
	輸入	89,315	22,077	502,658	22,238	18,066	25,147	679,501	-192,637
	輸出	88,541	52,971	233,693	89,411	5,012	724	470,352	-24,148
	合計	1,154,294	710,661	9,035,760	175,425	23,872	147,678	11,247,690	-135,991
化学工業品	移入	3,421,523	409,045	3,803,192	1,884,444	485,203	1,991,021	11,994,428	-1,975,844
	移出	1,518,642	1,463,183	1,584,493	365,754	169,401	438,837	5,540,310	-852,880
	輸入	1,027,780	29,335	2,657,607	545,150	11,842	1,413,636	5,685,350	729,023
	輸出	7,208	20	574,939	177,501	35,218	415,975	1,210,861	172,225
	合計	5,975,153	1,901,583	8,620,231	2,972,849	701,664	4,259,469	24,430,949	-1,927,476
軽工業品	移入	51,366	201	202,380	3,095	61	2,305	259,408	-10,745
	移出	226,934	15,344	170,688	78,173	781	57,751	549,671	106,953
	輸入	35,215	389	141,929	4,859	23,466	6,954	212,812	-19,848
	輸出	77,935	19,779	82,173	122,448	878	16,764	319,977	-58,389
	合計	391,450	35,713	597,170	208,575	25,186	83,774	1,341,868	17,971
その他	移入	390,207	231,910	864,037	46,961	176	15,166	1,548,457	-370,213
	移出	42,573	10,629	946,440	24,160	8,366	18,680	1,050,848	108,833
	輸入	718,746	5,758	729,297	81,464	16,079	22,718	1,574,062	-317,166
	輸出	167,138	1,057	544,738	136,047	132,807	543,324	1,525,111	-395,506
	合計	1,318,664	249,354	3,084,512	288,632	157,428	599,888	5,698,478	-974,052
揚	12,307,040	2,627,864	21,170,809	9,662,749	2,579,147	14,879,622	63,227,231	-7,547,768	
積	5,094,448	1,975,812	8,480,899	1,610,026	511,211	5,661,874	23,334,270	-629,841	
合計	17,401,488	4,603,676	29,651,708	11,272,775	3,090,358	20,541,496	86,561,501	-8,177,609	
前年比 (%)	99.00%	92.48%	98.45%	110.00%	95.59%	96.09%	98.89%		

(注) 1. その他は、雑工業品、特殊品、分類不能のものである。

(資料：各県港湾統計より)

2. 本表は主要港湾における取扱量である。

3. 自動車航送船により輸送された自動車及びその積荷を含まない。

【参考】令和3年実績

青 森	岩 手	宮 城	秋 田	山 形	福 島	合 計
17,577,247	4,978,205	30,117,878	10,248,395	3,232,833	21,378,090	87,532,648

② 主要港湾別・海上貨物取扱量

令和4年1月～令和4年12月 単位:トン

区分	港別	青森	八戸	大湊	久慈	宮古	釜石	大船渡	塩釜	仙台	石巻
農水産品	移入	0	116,776	0	2,650	20,656	53,446	0	0	162,842	123,763
	移出	1,452	18,270	0	0	0	2,966	0	0	77,215	10,216
	輸入	0	1,025,539	0	0	0	131,436	0	5,833	346,572	362,916
	輸出	0	62,672	0	0	0	4,371	0	0	19,070	0
	合計	1,452	1,223,257	0	2,650	20,656	192,219	0	5,833	605,699	496,895
林産品	移入	0	38,095	0	0	0	0	3,795	0	152,545	104,365
	移出	0	3,688	13,130	26,031	0	0	1,184	0	1,631	8,988
	輸入	0	1,867,124	0	20,922	1,355	0	378,842	0	116,619	1,000,556
	輸出	0	120	6,939	2,564	0	1,494	5,637	0	1,126	2,398
	合計	0	1,909,027	20,069	49,517	1,355	1,494	389,458	0	271,921	1,116,307
鉱産品	移入	67,670	252,470	0	4,191	29,484	47,330	245,938	255,411	770,337	75,490
	移出	186,330	2,410,092	8,740	145,483	1,435	2,200	0	31,678	13,018	16,538
	輸入	24,000	2,424,961	0	0	49,435	316,240	207,280	0	3,884,900	768,127
	輸出	0	33,859	0	0	0	0	0	0	1,881	0
	合計	278,000	5,121,382	8,740	149,674	80,354	365,770	453,218	287,089	4,670,136	860,155
金属・工業機械	移入	334	755,919	0	22,423	0	393,224	502	0	4,087,265	52,168
	移出	420	219,765	0	18,426	0	200,965	73	616	4,157,913	1,447
	輸入	0	89,315	0	6,229	0	987	14,861	1,227	500,873	558
	輸出	434	88,107	0	0	0	52,971	0	0	212,451	21,242
	合計	1,188	1,153,106	0	47,078	0	648,147	15,436	1,843	8,958,502	75,415
化学工業品	移入	1,297,977	2,091,496	32,050	0	23,976	282,017	103,052	1,417,658	2,244,121	141,413
	移出	270,965	1,247,677	0	1,815	30,985	72	1,430,311	20,018	1,562,038	2,437
	輸入	434,736	593,044	0	0	24,422	4,913	0	13,068	2,624,195	20,344
	輸出	0	7,208	0	0	0	20	0	1,964	572,975	0
	合計	2,003,678	3,939,425	32,050	1,815	79,383	287,022	1,533,363	1,452,708	7,003,329	164,194
軽工業品	移入	2,799	48,567	0	8	0	193	0	2,184	193,032	7,164
	移出	12,289	214,645	0	1,229	0	5,349	8,766	0	170,556	132
	輸入	0	35,215	0	0	0	389	0	0	131,429	10,500
	輸出	0	77,935	0	0	0	19,779	0	0	82,173	0
	合計	15,088	376,362	0	1,237	0	25,710	8,766	2,184	577,190	17,796
その他	移入	0	390,207	0	3,300	40	14,916	213,654	5,904	578,072	280,061
	移出	13,389	29,184	0	0	1,531	7,023	2,075	65,133	833,421	47,886
	輸入	0	718,746	0	0	0	5,758	0	2,234	575,208	151,855
	輸出	116,274	50,864	0	0	0	1,057	0	65,522	403,117	76,099
	合計	129,663	1,189,001	0	3,300	1,571	28,754	215,729	138,793	2,389,818	555,901
揚	1,827,516	10,447,474	32,050	59,723	149,368	1,250,849	1,167,924	1,703,519	16,368,010	3,099,280	
積	601,553	4,464,086	28,809	195,548	33,951	298,267	1,448,046	184,931	8,108,585	187,383	
合計	2,429,069	14,911,560	60,859	255,271	183,319	1,549,116	2,615,970	1,888,450	24,476,595	3,286,663	

R3年	2,572,358	14,924,352	80,537	422,481	161,463	1,684,007	2,710,254	1,850,478	24,700,793	3,566,607
R2年	2,487,483	13,765,525	20,190	483,309	307,493	1,470,200	2,828,513	2,014,312	32,284,558	3,361,096
R元年	2,627,259	16,507,624	133,468	469,417	622,266	1,819,226	2,872,465	2,138,032	28,494,511	3,919,833
30年	2,621,429	16,946,600	174,587	430,069	541,309	2,155,003	2,527,348	2,603,702	33,047,314	3,954,198
29年	2,591,183	15,711,310	91,943	369,021	617,062	2,328,243	2,644,853	2,286,421	31,738,506	3,432,726
28年	2,614,196	15,636,241	94,142	317,563	666,874	2,318,774	2,287,735	2,471,175	32,644,854	3,351,747
27年	2,495,209	16,008,259	76,513	181,415	730,201	2,145,732	2,466,329	2,519,420	29,563,261	3,516,650
26年	2,615,949	15,689,015	58,583	121,344	533,485	2,145,378	2,629,886	2,512,852	30,682,130	3,753,118
25年	2,826,418	17,070,389	72,697	124,677	441,637	2,523,129	2,387,314	2,470,894	29,327,717	3,949,388
24年	2,914,315	16,214,522	56,967	168,194	275,434	1,835,653	1,709,546	2,971,163	27,056,274	2,759,117
23年	2,889,154	12,659,936	183,083	184,606	150,142	1,127,382	646,865	3,095,339	13,836,364	1,683,474
22年	2,770,482	15,259,851	159,521	139,030	233,971	2,487,138	2,670,755	2,092,888	24,911,545	4,039,793

(資料:各県港湾統計より)

※自動車航送船(フェリー)による自動車貨物運搬を除く

区分	港別	港別						合計
		能代	船川	秋田	酒田	小名浜	相馬	
農水産品	移入	0	922	324	1,582	6,531	0	489,492
	移出	0	0	0	19	0	2,641	112,779
	輸入	0	0	7,859	5,250	0	0	1,885,405
	輸出	0	0	121	812	0	0	87,046
	合計	0	922	8,304	7,663	6,531	2,641	2,574,722
林産品	移入	0	43,263	132,975	996	17,911	0	493,945
	移出	11,139	0	0	13	0	0	65,804
	輸入	4,790	4,607	597,415	115,617	746,986	114,695	4,969,528
	輸出	32,442	0	3,829	600	28	0	57,177
	合計	48,371	47,870	734,219	117,226	764,925	114,695	5,586,454
鉱産品	移入	349,117	34,451	226,681	170,957	274,749	94,670	2,898,946
	移出	13,893	419,338	52,273	155,289	3,525,964	632,904	7,615,175
	輸入	5,138,980	0	521,423	1,729,557	7,913,459	2,114,777	25,093,139
	輸出	0	0	31,452	1,516	5,372	0	74,080
	合計	5,501,990	453,789	831,829	2,057,319	11,719,544	2,842,351	35,681,340
金属・工業機械	移入	3,035	23	8,673	295	62,059	56,838	5,442,758
	移出	0	0	52,045	499	987	1,923	4,655,079
	輸入	0	717	21,521	18,066	19,284	5,863	679,501
	輸出	0	0	89,411	5,012	724	0	470,352
	合計	3,035	740	171,650	23,872	83,054	64,624	11,247,690
化学工業品	移入	29,342	0	1,855,102	485,203	1,889,216	101,805	11,994,428
	移出	218,230	0	147,524	169,401	389,192	49,645	5,540,310
	輸入	0	0	545,150	11,842	147,868	1,265,768	5,685,350
	輸出	76,150	0	101,351	35,218	415,975	0	1,210,861
	合計	323,722	0	2,649,127	701,664	2,842,251	1,417,218	24,430,949
軽工業品	移入	38	0	3,057	61	1,406	899	259,408
	移出	2,080	2,708	73,385	781	56,483	1,268	549,671
	輸入	0	0	4,859	23,466	6,954	0	212,812
	輸出	0	0	122,448	878	16,764	0	319,977
	合計	2,118	2,708	203,749	25,186	81,607	2,167	1,341,868
その他	移入	0	40,694	6,267	176	15,166	0	1,548,457
	移出	6,020	8,238	9,902	8,366	12,125	6,555	1,050,848
	輸入	0	725	80,739	16,079	22,718	0	1,574,062
	輸出	25,901	0	110,146	132,807	543,324	0	1,525,111
	合計	31,921	49,657	207,054	157,428	593,333	6,555	5,698,478
揚	5,525,302	125,402	4,012,045	2,579,147	11,124,307	3,755,315	63,227,231	
積	385,855	430,284	793,887	511,211	4,966,938	694,936	23,334,270	
合計	5,911,157	555,686	4,805,932	3,090,358	16,091,245	4,450,251	86,561,501	

R3年	5,461,000	488,639	4,298,756	3,232,833	16,214,757	5,163,333	87,532,648
R2年	5,047,179	299,151	4,243,621	2,791,885	15,914,349	7,420,246	94,739,110
R元年	4,839,710	405,223	4,832,140	3,322,907	15,917,832	7,637,128	96,559,041
30年	3,663,402	302,472	5,073,951	3,282,900	16,235,320	6,976,634	100,536,238
29年	3,216,212	354,196	5,216,717	3,556,710	16,625,057	6,508,250	97,288,410
28年	3,724,274	326,546	5,203,501	3,491,299	16,300,572	5,507,823	96,957,316
27年	3,692,401	548,643	5,344,020	3,551,809	16,739,560	6,346,162	96,044,571
26年	3,769,298	404,279	5,280,047	3,382,116	17,894,025	5,234,671	96,706,176
25年	3,479,440	514,294	5,991,635	3,795,661	17,441,424	5,938,752	98,355,466
24年	4,020,413	356,359	5,813,760	3,540,295	17,884,205	5,540,764	93,116,981
23年	3,822,252	468,605	6,256,273	3,773,186	11,920,729	218,659	62,916,049
22年	3,418,221	335,211	4,827,576	3,152,342	14,853,174	5,428,761	86,780,259

(資料:各県港湾統計より)

※自動車航送船(フェリー)による自動車貨物運搬を除く



(2) 内航海運の現状

① 内航海運事業者数

令和6年3月31日現在

業種	事業者		合計
	登録	届出	
運送事業者	13(10)	30(21)	43(31)
貸渡事業者	7(4)	1(1)	8(5)
計	20(14)	31(22)	51(36)
自家用		16(14)	16(14)
合計	20(14)	47(36)	67(50)

- (注) 1. 届出事業者とは総トン数100トン未満の船舶により、内航運送業又は内航船舶貸渡業を含む事業者をいい、許可事業者とは届出事業者以外の事業者をいう。  
 2. ( )内は、兼業による重複を除いた事業者数である。

② 内航海運事業者資本金規模別状況

令和6年3月31日現在

業種別	運送業	貸渡業	合計	構成比(%)
個人	0	0	0	0
1000万円未満	2	0	2	10.0
3000万円未満	4	4(1)	8(1)	40.0
5000万円未満	4	2(1)	6(1)	30.0
5000万円以上	3	1	4	20.0
合計	13	7(2)	20(2)	100.0

- (注) 1. 許可事業者のみを対象とした。  
 2. ( )内は、休止事業者数。

(3) 旅客航路事業の現況

① 事業者数及び航路数

令和6年3月31日現在

区分 管轄	事業者数	航路数								合計
		一般旅客定期航路				旅客不定期航路				
		離島	沿岸	河川湖沼	小計	離島	沿岸	河川湖沼	小計	
青森	6	1	3	2	6	0	4	6	10	16
八戸	5	0	2	0	2	0	3	1	4	6
岩手	4	0	2	0	2	0	3	0	3	5
秋田	5	0	0	2	2	0	2	3	5	7
気仙沼	2	0	0	0	0	0	5	0	5	5
石巻	7	5	1	0	6	5	9	3	17	23
本局	9	1	4	1	6	0	15	5	20	26
山形	6	1	0	2	3	0	1	9	10	13
福島	4	0	0	0	0	0	2	3	5	5
計	48	8	12	7	27	5	44	30	79	106

(注) 八戸と岩手及び本局と山形で重複事業者あり。

② 事業者数及び航路数の推移

令和6年3月31日現在

事項		年度				
		1	2	3	4	5
事業者数	定期航路	28	26	25	25	23
	不定期航路	40 (17)	40 (15)	41 (14)	40 (14)	37 (15)
	計	68 (17)	66 (15)	66 (14)	65 (14)	61 (15)
航路数	定期航路	34	30	29	29	27
	不定期航路	87	82	82	81	79
	計	121	112	111	110	106

(注) ( ) 内は、定期航路と不定期航路を兼業しているものの内数である。

③ 使用旅客船の総トン数別船腹量

令和6年3月31日現在

区分 管轄	}					合 計
	5GT	5GT 20GT	20GT 100GT	100GT 500GT	500GT	
青 森	1	5	0	4	1	11
八 戸	0	3	0	0	4	7
岩 手	1	2	0	0	0	3
秋 田	2	3	0	0	0	5
気仙沼	0	2	0	1	0	3
石 巻	3	6	2	2	0	13
本 局	8	11	4	4	2	29
山 形	5	12	0	1	0	18
福 島	0	0	4	1	0	5
計	20	44	10	13	7	94

④ 旅客航路事業の経営状況

単位：千円

事業別 項目	一般旅客定期航路事業					旅客不定期航路事業				
	1年度	2年度	3年度	4年度	5年度	1年度	2年度	3年度	4年度	5年度
営業収益	12,619,730	10,459,064	11,653,394	12,949,710	13,742,935	719,061	241,817	261,045	287,579	469,181
営業費用	12,926,270	11,365,843	12,009,760	13,031,468	12,326,252	865,772	579,953	546,522	481,244	588,916
営業損益	-306,540	-906,779	-356,366	-81,758	1,416,683	-146,711	-338,136	-285,477	-193,665	-119,735
営業外収入	429,381	328,746	25	305,771	147,212	136,993	273,593	214,104	156,020	57,626
営業外費用	66,254	84,435	73,399	91,858	56,493	15,517	19,613	14,767	10,864	10,873
経常損益	56,587	-662,468	-429,740	132,155	1,507,402	-25,235	-84,156	-86,140	-48,509	-72,982
営業収益率	-2.4%	-8.7%	-3.1%	-0.6%	10.3%	-20.4%	-139.8%	-109.4%	-67.3%	-25.5%
経常収支率	100.4%	94.2%	96.4%	101.0%	112.2%	97.1%	86.0%	84.7%	90.1%	87.8%

(注) 「航路損益計算書」より作成

⑤ 主要地区別旅客輸送実績の推移

単位:千人

年度 地区	25		26		27		28		29		30		1		2		3		4		5	
	輸送人員	指数	輸送人員	指数	輸送人員	指数	輸送人員	指数	輸送人員	指数	輸送人員	指数	輸送人員	指数	輸送人員	指数	輸送人員	指数	輸送人員	指数	輸送人員	指数
松島湾	902	100.0%	872	96.7%	888	98.4%	848	94.0%	837	92.8%	910	100.9%	893	99.0%	447	49.6%	399	44.2%	612	67.8%	950	108.9%
金華山	18	100.0%	18	100.0%	25	138.9%	24	133.3%	26	144.4%	31	172.2%	38	211.1%	18	100.0%	20	111.1%	26	144.4%	34	188.9%
牡鹿半島	89	100.0%	105	118.0%	113	127.0%	109	122.5%	106	119.1%	120	134.8%	130	146.1%	69	77.5%	70	78.7%	84	94.4%	98	110.1%
気仙沼湾	666	100.0%	665	99.8%	683	102.6%	640	96.1%	608	91.3%	619	92.9%	19	2.9%	5	0.8%	11	1.7%	12	1.8%	12	1.8%
陸中海岸	57	100.0%	76	133.3%	67	117.5%	52	91.2%	51	89.5%	50	87.7%	63	110.5%	42	73.7%	8	14.0%	8	14.0%	6	10.5%
下北半島	134	100.0%	152	113.4%	123	91.8%	109	81.3%	107	79.9%	105	78.4%	100	74.6%	25	18.7%	33	24.6%	48	35.8%	78	58.2%
男鹿半島	7	100.0%	0	0.0%	6	85.7%	4	57.1%		0.0%	3	42.9%	3	42.9%	0	1.4%	0	0.0%	8	114.3%	0	0.0%
飛島	29	100.0%	28	96.6%	26	89.7%	24	82.8%	23	79.3%	24	82.8%	23	79.3%	12	41.4%	17	58.6%	17	58.6%	20	69.0%
檜原湖	20	100.0%	10	50.0%	20	100.0%	15	75.0%	16	80.0%	18	90.0%	24	120.0%	0	0.0%	13	65.0%	19	95.0%	23	115.0%
猪苗代湖	45	100.0%	39	86.7%	42	93.3%	44	97.8%	38	84.4%	39	86.7%	45	100.0%	0	0.0%	6	13.3%	26	57.8%	29	64.4%
十和田湖	75	100.0%	143	190.7%	106	141.3%	113	150.7%	116	154.7%	103	137.3%	104	138.7%	39	52.0%	31	41.3%	46	61.3%	76	101.3%
田沢湖	20	100.0%	20	100.0%	21	105.0%	18	90.0%	20	100.0%	21	105.0%	23	115.0%	8	40.0%	8	40.0%	12	60.0%	16	80.0%
太平湖	4	100.0%	4	100.0%	3	75.0%	4	100.0%	4	100.0%	3	75.0%	4	100.0%	7	175.0%	3	75.0%	3	75.0%	1	25.0%
最上川	107	100.0%	109	101.9%	109	101.9%	105	98.1%	109	101.9%	92	86.0%	87	81.3%	21	19.6%	31	29.0%	77	72.0%	57	53.3%
その他の沿岸	379	100.0%	379	100.0%	389	102.6%	390	102.9%	382	100.8%	409	107.9%	414	109.2%	225	59.4%	266	70.2%	344	90.8%	408	107.7%
その他の河川湖沼	30	100.0%	30	100.0%	27	90.0%	23	76.7%	38	126.7%	44	146.7%	42	140.0%	4	13.3%	9	30.0%	11	36.7%	11	36.7%
海上タクシー	124	100.0%	168	135.5%	160	129.0%	151	121.8%	148	119.4%	142	114.5%	139	112.1%	65	52.4%	92	74.2%	103	83.1%	105	84.7%
合計	2,706	100.0%	2,818	104.1%	2,808	103.8%	2,673	98.8%	2,629	97.2%	2,733	101.0%	2,151	79.5%	987	36.5%	1,017	37.6%	1,456	53.8%	1,924	71.1%

- (注) 1. 「運航実績報告書」より作成  
 2. 「海上タクシー」とは、乗合や貸切で運航できる船舶等をいう。  
 3. 各年度の指数は、平成25年度を100%として算出している。

⑥ フェリー航路の現況

令和6年3月31日現在

	地区	事業者名	航路名	航路距離 (k m)	所要時間 時間:分	運航時季	備考
当局管内	牡鹿半島	網地島ライン(株)	石巻～長渡	41	2:00	通年	
	八戸～苫小牧	川崎近海汽船(株)	八戸～苫小牧	242	7:15	通年	※休止中
	宮古～室蘭		八戸～室蘭 (宮古～室蘭)	224.1 (353.9)	室蘭行 7:15 (室蘭行 10:00) 八戸行 7:00 (宮古行 11:05)	通年 通年	
	陸奥湾	むつ湾フェリー(株)	蟹田～脇野沢	21.3	1:00	4/21～11/5	
他局管内	津軽海峡	青函フェリー(株)	函館～青森	113	3:50	通年	
		津軽海峡フェリー(株)	函館～青森	113	3:40	通年	
			函館～大間	40	1:30	通年	
			室蘭～青森	204	7:00	通年	
	名古屋～苫小牧	太平洋フェリー(株)	名古屋～仙台 ～苫小牧	1,330	苫小牧行 40:00 名古屋行 39:30	通年	
	敦賀～苫小牧	新日本海フェリー(株)	敦賀～新潟 ～秋田～苫小牧東	1,074	31:15/34:00	通年	

⑦ 国庫補助航路の現況

令和6年3月31日現在

事業者名	航路名	指定 年度	本 土 の 距 離 km	使用船舶数 及び 総トン数	輸送実績（千人）										
					25年度	26年度	27年度	28年度	29年度	30年度	1年度	2年度	3年度	4年度	5年度
塩竈市	塩竈～朴島	40	11.6	3隻 102.00トン	154	171	185	168	162	153	159	140	127	125	125
シーバル女川汽船(株)	女川～江島	39	20.6	1隻 62.00トン	23	36	18	17	18	27	14	14	12	13	13
シィライン(株)	青森～佐井	46	79.9	1隻 101.00トン	12	13	9	6	8	7	6	2	2	4	2
網地島ライン(株)	石巻～長渡	53	41.0	2隻 222.00トン	65	69	94	93	88	93	116	55	58	71	84
酒田市	酒田～勝浦	35	39.3	1隻 253.00トン	29	30	25	24	23	24	23	12	17	17	19
計				8隻 740.00トン	283	319	331	308	299	304	318	223	216	230	243

⑧ 国庫補助金交付状況

単位：千円

事項	30		1		2		3		4		5	
	30	前年比	1	前年比	2	前年比	3	前年比	4	前年比	5	前年比
収 益	338,224	114.3%	386,555	114.3%	234,486	60.7%	255,571	109.0%	266,106	104.1%	258,760	97.2%
費 用	933,085	111.9%	1,043,910	111.9%	1,168,540	111.9%	1,144,464	97.9%	1,125,262	98.3%	987,233	87.7%
欠損額	△ 594,861	110.5%	△ 657,355	110.5%	△ 934,054	142.1%	△ 888,893	95.2%	△ 859,156	96.7%	△ 728,473	84.8%
補助金 交付額	369,554	107.0%	395,249	107.0%	463,843	117.4%	448,511	96.7%	423,732	94.5%	353,322	83.4%
(うち、航路運営 費補助金の額)	367,372	107.1%	393,312	107.1%	462,173	117.5%	446,922	96.7%	422,236	94.5%	351,836	83.3%

(注) 1. 離島補助航路全社（当時）の合計である。  
2. 収益、費用は監査後の数字である。

## 1.5 港湾運送の現況

(1) 港湾別・許可別港湾運送事業者数(検数・鑑定・検量事業を除く)

令和6年3月31日現在

港湾名	事業者数	一 般	港湾荷役事業			はしけ	いかだ
			一貫	船内	沿岸		
青 森	3	2	0	(1) 2	(1) 2	0	0
八 戸	2	2	2	0	0	0	0
久 慈	1	0	1	0	0	0	0
宮 古	2	2	0	0	0	0	0
釜 石	2	2	0	1	1	0	0
大 船 渡	2	2	1	0	1	0	0
石 巻	3	3	2	0	0	0	0
仙 台 塩 釜	3	(1) 3	2	0	0	0	0
秋 田 船 川	3	(1) 3	0	1	2	0	0
酒 田	2	2	0	0	0	0	0
小 名 浜	4	(1) 3	(1) 1	(1) 1	(1) 1	0	0
計	27	(3) 24	(1) 9	(2) 5	(2) 7	0	0

(注)一 般:一般港湾運送事業

一 貫:港湾荷役事業

船 内:港湾荷役事業(船内荷役限定)

沿 岸:港湾荷役事業(沿岸荷役限定)

はしけ:はしけ運送事業

いかだ:いかだ運送事業

( ) 内:荷主等限定事業者数で内数

## (2) 港湾運送量

## ① 三十品目別荷役取扱量の推移

品 目		年 度	R1	R2	R3	R4	R5
農水産品	穀 物	ば ら	2,274,283	2,234,023	2,215,721	2,122,572	1,978,116
		包 装	0	2,998	1,348	0	1,475
	綿 花		0	0	0	0	0
	その他農水産品	ば ら	0	0	0	49,217	46,238
		包装・有姿	44,587	42,675	44,825	46,179	43,403
林産品	原 木		439,166	301,615	407,317	389,502	367,118
	その他林産品		3,433,973	2,948,668	3,861,082	4,562,164	3,980,527
鉱産品	石 炭		15,232,894	13,894,455	15,001,563	13,800,176	11,841,298
	金 属 鉱		4,189,475	2,816,407	3,640,596	2,792,190	1,886,379
	砂・砂利・石材		1,937,417	1,333,688	1,218,439	936,149	865,678
	原 塩		307,353	310,010	378,446	386,071	285,684
	その他鉱産品		2,146,614	1,921,888	2,004,512	1,937,479	1,796,757
金属・機械 工業品	鉄 鋼		2,130,677	1,694,095	2,016,778	1,823,706	1,601,970
	非鉄金属		313,083	272,306	293,813	278,641	259,929
	自 動 車		(739,337) 4,067,733	(673,020) 3,701,670	(621,855) 3,420,184	(627,188) 3,450,415	(695,046) 3,822,786
	その他金属機械工業品		67,129	83,238	97,158	64,578	74,540
化学工業品	セメント	ば ら	795,906	881,109	711,144	662,481	613,650
		包 装	0	0	0	0	0
	その他窯業品		190,512	188,014	109,054	126,522	96,418
	石炭製品		207,714	180,567	201,145	197,737	184,044
	化学肥料		216,461	172,366	205,564	206,863	158,017
	その他化学工業品		161,270	136,375	167,139	149,588	124,663
軽工業品	紙・パルプ		157,251	120,027	135,702	129,114	105,105
	繊維工業品		0	0	0	4,040	1,110
	砂 糖		0	0	0	0	0
	その他軽工業品		37,610	40,670	32,361	39,345	48,451
雑工業品			19,710	18,994	26,181	19,000	15,045
特殊品	金属くず		710,446	861,777	876,387	791,586	789,227
	動植物性飼・肥料		915,173	902,892	963,052	899,790	1,010,254
	実入りコンテナ		10,661,424	9,584,416	9,502,160	8,382,120	8,067,144
	空コンテナ		5,489,768	5,060,256	4,985,504	4,603,200	3,805,640
	その他特殊品		401,145	331,053	369,872	233,669	554,180
分類不能のもの			201,909	158,254	173,751	231,213	190,358
計			56,750,683	50,194,506	53,060,798	49,315,307	44,615,204
前年度貨物量			56,562,975	56,750,683	50,194,506	53,060,798	49,315,307
対前年度比(%)			100.33%	88.45%	105.71%	92.94%	90.47%

(注) ( ) 内の数は台数



② 港湾別・品目別船舶積卸実績

令和5年度 単位：トン

港 湾 名		青 森				八 戸						
品 目	輸・移入、輸・移出の別	輸・移入		輸・移出		合計	輸・移入		輸・移出		合計	
		輸入	移入	輸出	移出		輸入	移入	輸出	移出		
農 水 産 品	穀 物	ば ら	0	0	0	0	1,039,560	49,201	0	36,765	1,125,526	
		包 装	0	0	0	1,475	1,475	0	0	0	0	
	綿 花	0	0	0	0	0	0	0	0	0		
	その他農水産品	ば ら	0	0	0	0	44,360	1,878	0	0	46,238	
		包装・有姿	0	0	0	0	0	0	0	0	0	
林 産 品	原 木	0	0	0	500	500	39,902	0	0	1,231	41,133	
	その他林産品	0	0	0	0	0	1,527,641	19,590	0	0	1,547,231	
鉱 産 品	石 炭	29,700	0	0	0	29,700	306,628	4,500	0	10,915	322,043	
	金 属 鉱	0	0	0	0	0	681,577	98,273	0	1,200	781,050	
	砂・砂利・石材	0	15,970	0	166,890	182,860	0	2,206	0	0	2,206	
	原 塩	0	13,800	0	0	13,800	0	0	0	0	0	
	その他鉱産品	0	0	0	0	0	20,762	37,353	52,150	102,427	212,692	
金 属 ・ 機 械 工 業 品	鉄 鋼	0	0	0	0	0	0	63,395	3,106	0	66,501	
	非鉄金属		0	0	0	0	0	98,030	0	117,332	215,362	
		自動車	0	0	0	0	0	0	223,464	0	14,523	237,987
		トン数	0	0	0	0	0	0	0	14,523	237,987	
		台数	(0)	(0)	(0)	(0)	(0)	(0)	(40,629)	(0)	(2,640)	(43,269)
その他金属機械工業品	0	317	0	0	317	85	800	689	0	1,574		
化 学 工 業 品	セメント	ば ら	0	101,719	0	0	101,719	0	0	0	0	
		包 装	0	0	0	0	0	0	0	0	0	
	その他窯業品	0	0	0	0	0	0	7,400	0	0	7,400	
	石炭製品	0	0	0	0	0	8,409	105,983	0	0	114,392	
	化学肥料	0	0	0	0	0	36,967	24,282	0	1,462	62,711	
	その他化学工業品	2,500	200	0	0	2,700	0	11,656	0	0	11,656	
軽 工 業 品	紙・パルプ	0	0	0	0	0	0	0	0	24,635	24,635	
	繊維工業品	0	0	0	0	0	0	0	0	0		
	砂 糖	0	0	0	0	0	0	0	0	0		
	その他軽工業品	3,000	0	0	0	3,000	0	23,006	0	0	23,006	
雑 工 業 品	0	0	0	0	0	0	0	0	0	0		
特 殊 品	金 属 く ず	0	0	115,301	0	115,301	0	8,162	31,824	11,892	51,878	
	動植物性飼・肥料	0	0	0	0	0	311,760	227,915	0	16,913	556,588	
	実入りコンテナ	(トン)	0	0	0	0	0	345,856	173,504	231,488	82,208	833,056
		20フィート・個数	0	0	0	0	0	4,238	1,062	1,142	389	6,831
		40フィート・個数	0	0	0	0	0	3,385	2,180	3,046	1,090	9,701
		その他・個数	0	0	0	0	0	0	0	0	0	0
	空コンテナ	(トン)	0	0	0	0	0	82,976	34,464	146,432	177,824	441,696
		20フィート・個数	0	0	0	0	0	167	241	2,828	1,267	4,503
		40フィート・個数	0	0	0	0	0	1,213	418	874	2,145	4,650
		その他・個数	0	0	0	0	0	0	0	0	0	0
	その他特殊品	0	0	0	0	0	88,367	50,362	0	2,726	141,455	
分類不能のもの	0	2,015	0	2,446	4,461	68	14,012	0	180	14,260		
計	35,200	134,021	115,301	171,311	455,833	4,534,918	1,279,436	465,689	602,233	6,882,276		
港 別 比 (%)	0.17	1.43	2.47	1.84	1.02	21.29	13.69	9.99	6.47	15.43		
前 年 度 貨 物 量	31,003	144,153	124,479	187,991	487,626	6,018,207	1,401,356	568,668	649,448	8,637,679		
対 前 年 度 比 (%)	113.54	92.97	92.63	91.13	93.48	75.35	91.30	81.89	92.73	79.68		

(注) ( ) 内の数は台数

② 港湾別・品目別船舶積卸実績

令和5年度 単位：トン

港 湾 名		久 慈				宮 古					
品 目	輸・移入、輸・移出の別	輸・移入		輸・移出		合計	輸・移入		輸・移出		合計
		輸入	移入	輸出	移出		輸入	移入	輸出	移出	
農 水 産 品	穀 物	ば ら	0	0	0	0	0	0	0	0	0
		包 装	0	0	0	0	0	0	0	0	0
	綿 花	0	0	0	0	0	0	0	0	0	
	その他農水産品	ば ら	0	0	0	0	0	0	0	0	0
		包装・有姿	0	0	0	0	0	0	0	0	0
林 産 品	原 木	0	0	27,936	11,016	38,952	0	0	0	0	0
	その他林産品	22,027	0	0	33,258	55,285	0	0	0	0	0
鉱 産 品	石 炭	0	0	0	0	0	5,500	0	0	23,871	29,371
	金 属 鉱	0	0	0	0	0	0	0	0	0	0
	砂・砂利・石 材	0	0	0	0	0	0	20,173	0	4,118	24,291
	原 塩	0	0	0	0	0	20,244	1,282	0	0	21,526
	その他鉱産品	0	0	0	149,042	149,042	12,500	4,500	0	0	17,000
金 属 ・ 機 械 工 業 品	鉄 鋼	0	22,941	0	0	22,941	0	0	0	0	0
	非 鉄 金 属	0	0	0	0	0	0	3,100	0	0	3,100
	自 動 車	ト ン 数	0	0	0	0	0	0	0	0	0
		台 数	(0)	(0)	(0)	(0)	(0)	(0)	(0)	(0)	(0)
	その他金属機械工業品	0	0	0	0	0	0	0	0	0	0
化 学 工 業 品	セ メ ン ト	ば ら	0	0	0	0	0	0	0	0	0
		包 装	0	0	0	0	0	0	0	0	0
	その他窯業品	0	0	0	0	0	0	0	0	0	0
	石 炭 製 品	0	0	0	0	0	0	2,500	0	0	2,500
	化 学 肥 料	0	0	0	0	0	13,200	4,750	0	15,049	32,999
その他化学工業品	0	0	0	0	0	0	720	0	0	720	
軽 工 業 品	紙・パルプ	0	0	0	0	0	0	0	0	0	0
	繊維工業品	0	0	0	0	0	0	0	0	0	0
	砂 糖	0	0	0	0	0	0	0	0	0	0
	その他軽工業品	0	0	0	0	0	0	0	0	0	0
雑 工 業 品		0	0	0	0	0	0	0	0	0	
特 殊 品	金 属 く ず	0	0	0	0	0	0	0	0	0	0
	動植物性飼・肥料	0	0	0	0	0	0	0	0	0	0
	実入りコンテナ	( ト ン )	0	0	0	0	0	0	0	0	0
		20フィート・個 数	0	0	0	0	0	0	0	0	0
		40フィート・個 数	0	0	0	0	0	0	0	0	0
		その他・個 数	0	0	0	0	0	0	0	0	0
	空コンテナ	( ト ン )	0	0	0	0	0	0	0	0	0
		20フィート・個 数	0	0	0	0	0	0	0	0	0
		40フィート・個 数	0	0	0	0	0	0	0	0	0
		その他・個 数	0	0	0	0	0	0	0	0	0
その他特殊品	0	0	0	0	0	0	0	0	1,362	1,362	
分類不能のもの	0	0	0	0	0	0	0	0	0	0	
計		22,027	22,941	27,936	193,316	266,220	51,444	37,025	0	44,400	132,869
港 別 比 (%)		0.10	0.25	0.60	2.08	0.60	0.24	0.40	0.00	0.48	0.30
前 年 度 貨 物 量		20,954	28,339	2,564	185,325	237,182	121,553	50,580	0	56,177	228,310
対 前 年 度 比 (%)		105.12	80.95	1,089.55	104.31	112.24	42.32	73.20	-	79.04	58.20

(注) ( ) 内の数は台数

② 港湾別・品目別船舶積卸実績

令和5年度 単位：トン

港 湾 名		釜 石				大 船 渡						
品 目	輸・移入、輸・移出の別	輸・移入		輸・移出		合計	輸・移入		輸・移出		合計	
		輸入	移入	輸出	移出		輸入	移入	輸出	移出		
農 水 産 品	穀 物	ば ら	141,906	55,271	0	0	197,177	0	0	0	0	0
		包 装	0	0	0	0	0	0	0	0	0	0
	綿 花	0	0	0	0	0	0	0	0	0	0	
	その他農水産品	ば ら	0	0	0	0	0	0	0	0	0	0
		包装・有姿	0	0	0	0	0	0	0	0	0	0
林 産 品	原 木	0	0	0	0	0	0	0	3,978	0	3,978	
	その他林産品	0	0	0	0	0	370,527	0	2,073	0	372,600	
鉱 産 品	石 炭	248,306	0	0	0	248,306	163,980	57,831	0	0	221,811	
	金 属 鉱	0	0	0	0	0	0	0	0	0	0	
	砂・砂利・石材	0	96,750	0	3,300	100,050	0	10,654	0	0	10,654	
	原 塩	0	0	0	0	0	0	0	0	0	0	
	その他鉱産品	0	2,400	0	0	2,400	0	321,006	0	0	321,006	
金 属 ・ 機 械 工 業 品	鉄 鋼	0	329,034	29,343	176,058	534,435	0	0	0	0	0	
	非鉄金属	ト ン 数	0	0	0	0	0	0	0	0	0	0
		台 数	(0)	(0)	(0)	(0)	(0)	(0)	(0)	(0)	(0)	(0)
	その他金属機械工業品	0	0	0	0	0	0	32	0	0	32	
	化 学 工 業 品	セメント	ば ら	0	0	0	0	0	0	0	0	0
包 装			0	0	0	0	0	0	0	0	0	
その他窯業品		0	0	0	0	0	0	0	0	0	0	
石炭製品		0	0	0	0	0	0	0	0	0	0	
化学肥料		0	0	0	0	0	0	0	0	0	0	
その他化学工業品	0	0	0	0	0	0	18,805	0	0	18,805		
軽 工 業 品	紙・パルプ	0	0	0	0	0	0	0	0	0	0	
	繊維工業品	0	0	0	0	0	0	0	0	0	0	
	砂 糖	0	0	0	0	0	0	0	0	0	0	
	その他軽工業品	0	0	0	0	0	0	0	0	0	0	
雑 工 業 品	0	0	0	0	0	0	0	0	0	0		
特 殊 品	金 属 く ず	0	0	0	4,076	4,076	0	0	0	0	0	
	動植物性飼・肥料	0	0	0	0	0	0	0	0	0	0	
	実入りコンテナ	( ト ン )	43,648	18,624	66,048	13,088	141,408	0	79,872	0	26,784	106,656
		20フィート・個数	286	208	638	77	1,209	0	336	0	1	337
		40フィート・個数	539	187	713	166	1,605	0	1,080	0	418	1,498
		その他・個数	0	0	0	0	0	0	0	0	0	0
	空コンテナ	( ト ン )	37,824	7,712	12,416	13,440	71,392	0	352	0	62,624	62,976
		20フィート・個数	614	27	130	162	933	0	11	0	357	368
		40フィート・個数	284	107	129	129	649	0	0	0	800	800
		その他・個数	0	0	0	0	0	0	0	0	0	0
その他特殊品	0	0	0	0	0	0	0	0	0	0		
分類不能のもの	0	1,884	0	0	1,884	0	0	0	0	0		
計	471,684	511,675	107,807	209,962	1,301,128	534,507	488,552	6,051	89,408	1,118,518		
港 別 比 (%)	2.21	5.48	2.31	2.26	2.92	2.51	5.23	0.13	0.96	2.51		
前 年 度 貨 物 量	555,844	519,654	130,965	230,527	1,436,990	543,561	476,084	6,102	55,264	1,081,011		
対 前 年 度 比 (%)	84.86	98.46	82.32	91.08	90.55	98.33	102.62	99.16	161.78	103.47		

(注) ( ) 内の数は台数

② 港湾別・品目別船舶積卸実績

令和5年度 単位：トン

港 湾 名		石 巻				仙 台 塩 釜						
品 目	輸・移入、輸・移出の別	輸・移入		輸・移出		合計	輸・移入		輸・移出		合計	
		輸入	移入	輸出	移出		輸入	移入	輸出	移出		
農 水 産 品	穀 物	ば ら	270,882	151,598	0	10,495	432,975	159,429	50,633	10,996	0	221,058
		包 装	0	0	0	0	0	0	0	0	0	0
	綿 花	0	0	0	0	0	0	0	0	0	0	
	その他農水産品	ば ら	0	0	0	0	0	0	0	0	0	0
		包装・有姿	0	0	0	0	0	42,615	788	0	0	43,403
林 産 品	原 木	55,163	47,293	10,090	0	112,546	30,100	59,649	0	0	89,749	
	その他林産品	1,014,372	1,959	0	4,345	1,020,676	0	2,236	0	0	2,236	
鉱 産 品	石 炭	499,374	3,100	0	0	502,474	194,710	226,259	0	4,650	425,619	
	金 属 鉱	0	0	0	0	0	0	0	0	0	0	
	砂・砂利・石材	59,226	17,550	0	0	76,776	0	195,297	0	0	195,297	
	原 塩	25,650	0	0	1,500	27,150	1,022	49,675	0	0	50,697	
	その他鉱産品	2,400	1,852	0	0	4,252	23,092	0	0	24,021	47,113	
金 属 ・ 機 械 工 業 品	鉄 鋼	0	48,678	0	0	48,678	63,079	554,202	93,353	166,139	876,773	
	非鉄金属	0	0	0	0	0	0	0	0	0	0	
	自 動 車	ト ン 数	0	0	0	0	0	0	1,386,766	0	2,198,033	3,584,799
		台 数	(0)	(0)	(0)	(0)	(0)	(0)	(252,142)	(0)	(399,635)	(651,777)
	その他金属機械工業品	142	118	0	1,468	1,728	3,477	2,859	184	2,159	8,679	
化 学 工 業 品	セ メ ン ト	ば ら	0	0	0	0	0	0	0	0	0	
		包 装	0	0	0	0	0	0	0	0	0	
	その他窯業品	0	0	0	0	0	0	0	0	7,589	7,589	
	石 炭 製 品	0	0	0	0	0	7,133	38,458	0	1,500	47,091	
	化 学 肥 料	0	4,618	0	0	4,618	3,250	1,604	0	0	4,854	
	その他化学工業品	8,030	3,851	0	0	11,881	12,299	20,486	0	0	32,785	
軽 工 業 品	紙・パルプ	0	11,327	0	0	11,327	0	0	0	0	0	
	繊維工業品	0	1,110	0	0	1,110	0	0	0	0	0	
	砂 糖	0	0	0	0	0	0	0	0	0	0	
	その他軽工業品	0	0	0	0	0	5,546	1,811	0	150	7,507	
雑 工 業 品	0	0	0	0	0	15,045	0	0	0	15,045		
特 殊 品	金 属 く ず	0	0	90,125	36,826	126,951	0	126,597	122,030	67,992	316,619	
	動植物性飼・肥料	116,565	249,033	0	23,822	389,420	0	64,246	0	0	64,246	
	実入りコンテナ	( ト ン )	0	0	0	0	0	1,864,216	1,360,320	774,976	1,344,704	5,344,216
		20フィート・個数	0	0	0	0	0	14,950	4,986	2,616	2,798	25,350
		40フィート・個数	0	0	0	0	0	21,650	18,762	10,801	19,612	70,825
		その他・個数	0	0	0	0	0	3	0	0	0	3
	空コンテナ	( ト ン )	0	0	0	0	0	83,872	566,944	1,102,616	581,984	2,335,416
		20フィート・個数	0	0	0	0	0	73	1,245	11,844	3,687	16,849
		40フィート・個数	0	0	0	0	0	1,274	8,216	11,303	7,250	28,043
		その他・個数	0	0	0	0	0	0	0	3	0	3
その他特殊品	0	0	0	0	0	277,809	400	0	3,308	281,517		
分類不能のもの	0	0	0	0	0	370	72,854	0	96,529	169,753		
計	2,051,804	542,087	100,215	78,456	2,772,562	2,787,064	4,782,084	2,104,155	4,498,758	14,172,061		
港 別 比 (%)	9.63	5.80	2.15	0.84	6.21	13.09	51.18	45.12	48.32	31.77		
前 年 度 貨 物 量	2,274,012	650,207	98,158	78,640	3,101,017	2,723,444	4,690,028	2,309,941	4,097,238	13,820,651		
対 前 年 度 比 (%)	90.23	83.37	102.10	99.77	89.41	102.34	101.96	91.09	109.80	102.54		

(注) ( ) 内の数は台数

② 港湾別・品目別船舶積卸実績

令和5年度 単位：トン

港 湾 名		秋 田 船 川				酒 田						
品 目		輸・移入		輸・移出		合計	輸・移入		輸・移出		合計	
		輸入	移入	輸出	移出		輸入	移入	輸出	移出		
農 水 産 品	穀 物	ば ら	0	0	0	1,380	1,380	0	0	0	0	0
		包 装	0	0	0	0	0	0	0	0	0	0
	綿 花	0	0	0	0	0	0	0	0	0	0	
	その他農水産品	ば ら	0	0	0	0	0	0	0	0	0	0
		包装・有姿	0	0	0	0	0	0	0	0	0	0
林 産 品	原 木	0	75,971	0	0	75,971	0	379	3,910	0	4,289	
	その他林産品	195,378	7,918	0	5,917	209,213	0	0	0	0	0	
鉱 産 品	石 炭	66,451	7,850	0	3,000	77,301	1,498,052	3,177	0	0	1,501,229	
	金 属 鉱	296,281	0	0	0	296,281	0	0	0	0	0	
	砂・砂利・石材	0	178,685	0	0	178,685	0	92,969	0	1,890	94,859	
	原 塩	13,501	0	0	0	13,501	48,500	5,600	0	0	54,100	
	その他鉱産品	8,791	71,760	39,000	34,057	153,608	3,480	21,860	0	90,251	115,591	
金 属 ・ 機 械 工 業 品	鉄 鋼	0	2,901	0	1,333	4,234	7,045	0	0	0	7,045	
	非鉄金属	ト ン 数	0	0	0	12,717	12,717	0	0	0	0	0
		台 数	(0)	(0)	(0)	(0)	(0)	(0)	(0)	(0)	(0)	(0)
	その他金属機械工業品	30,571	543	0	0	31,114	4,957	1,199	0	0	6,156	
	化 学 工 業 品	セメント	ば ら	0	0	0	0	0	0	0	0	0
包 装			0	0	0	0	0	0	0	0	0	
その他窯業品		0	5,527	0	0	5,527	0	0	0	0	0	
石炭製品		0	4,500	0	0	4,500	0	0	0	0	0	
化学肥料		6,927	12,179	0	0	19,106	0	5,306	0	0	5,306	
その他化学工業品	3,302	9,762	0	27,079	40,143	0	2,563	0	0	2,563		
軽 工 業 品	紙・パルプ	0	0	0	69,143	69,143	0	0	0	0	0	
	繊維工業品	0	0	0	0	0	0	0	0	0	0	
	砂 糖	0	0	0	0	0	0	0	0	0	0	
	その他軽工業品	0	2,230	0	0	2,230	12,708	0	0	0	12,708	
雑 工 業 品	0	0	0	0	0	0	0	0	0	0		
特 殊 品	金 属 く ず	0	0	75,682	1,250	76,932	0	0	72,903	0	72,903	
	動植物性飼・肥料	0	0	0	0	0	0	0	0	0	0	
	実入りコンテナ	( ト ン )	222,656	113,280	447,984	94,400	878,320	163,808	0	116,384	0	280,192
		20フィート・個数	2,036	42	3,322	150	5,550	1,767	0	237	0	2,004
		40フィート・個数	2,849	1,749	5,974	1,400	11,972	1,676	0	1,697	0	3,373
		その他・個数	0	0	0	0	0	0	0	0	0	0
	空コンテナ	( ト ン )	357,984	6,784	108,688	47,104	520,560	51,520	0	98,880	0	150,400
		20フィート・個数	2,227	120	1,109	20	3,476	12	0	1,532	0	1,544
		40フィート・個数	4,905	46	1,202	726	6,879	799	0	779	0	1,578
		その他・個数	0	0	0	0	0	0	0	0	0	0
その他特殊品	37,698	0	0	0	37,698	90,842	1,306	0	0	92,148		
分類不能のもの	0	0	0	0	0	0	0	0	0	0		
計	1,239,540	499,890	671,354	297,380	2,708,164	1,880,912	134,359	292,077	92,141	2,399,489		
港 別 比 (%)	5.82	5.35	14.39	3.19	6.07	8.83	1.44	6.26	0.99	5.38		
前 年 度 貨 物 量	1,640,209	503,760	923,836	257,153	3,324,958	1,886,096	111,443	368,798	88,999	2,455,336		
対 前 年 度 比 (%)	75.57	99.23	72.67	115.64	81.45	99.73	120.56	79.20	103.53	97.73		

(注) ( ) 内の数は台数

② 港湾別・品目別船舶積卸実績

令和5年度 単位：トン

港 湾 名		小 名 浜				総 計					品 目 別				
品 目	輸・移入、輸・移出の別	輸・移入		輸・移出		合計	輸・移入		輸・移出		合計	構 成 比 (%)			
		輸入	移入	輸出	移出		輸入	移入	輸出	移出					
		農 水 産 品	穀 物	ば	ら	0	0	0	0	0	1,611,777	306,703	10,996	48,640	1,978,116
	包 装	0	0	0	0	0	0	0	0	0	0	1,475	1,475	0.0	
	綿 花	0	0	0	0	0	0	0	0	0	0	0	0	0.0	
	その他農水産品	ば	ら	0	0	0	0	0	44,360	1,878	0	0	46,238	0.1	
	包 装・有 姿	0	0	0	0	0	0	0	42,615	788	0	0	43,403	0.1	
林 産 品	原 木	0	0	0	0	0	0	0	125,165	183,292	45,914	12,747	367,118	0.8	
	その他林産品	773,286	0	0	0	773,286	3,903,231	31,703	2,073	43,520	3,980,527			8.9	
鉱 産 品	石 炭	5,616,780	28,373	0	2,838,291	8,483,444	8,629,481	331,090	0	2,880,727	11,841,298			26.5	
	金 属 鉱	809,048	0	0	0	809,048	1,786,906	98,273	0	1,200	1,886,379			4.2	
	砂・砂利・石 材	0	0	0	0	0	59,226	630,254	0	176,198	865,678			1.9	
	原 塩	44,190	60,720	0	0	104,910	153,107	131,077	0	1,500	285,684			0.6	
	その他鉱産品	54,336	207,987	410,050	101,680	774,053	125,361	668,718	501,200	501,478	1,796,757			4.0	
金 属 ・ 機 械 工 業 品	鉄 鋼	0	41,363	0	0	41,363	70,124	1,062,514	125,802	343,530	1,601,970			3.6	
	非 鉄 金 属	0	20,196	0	8,554	28,750	0	121,326	0	138,603	259,929			0.6	
	自 動 車	ト ン 数	0	0	0	0	0	1,610,230	0	2,212,556	3,822,786			8.6	
	台 数	(0)	(0)	(0)	(0)	(0)	(0)	(277,986)	(0)	(349,202)	(695,046)				
	その他金属機械工業品	24,319	621	0	0	24,940	63,551	6,489	873	3,627	74,540			0.2	
化 学 工 業 品	セ メ ン ト	ば	ら	0	511,931	0	0	511,931	0	613,650	0	0	613,650	1.4	
	包 装	0	0	0	0	0	0	0	0	0	0	0	0	0.0	
	その他窯業品	0	0	0	75,902	75,902	0	12,927	0	83,491	96,418			0.2	
	石 炭 製 品	4,766	10,795	0	0	15,561	20,308	162,236	0	1,500	184,044			0.4	
	化 学 肥 料	6,858	17,811	0	3,754	28,423	67,202	70,550	0	20,265	158,017			0.4	
	その他化学工業品	0	3,410	0	0	3,410	26,131	71,453	0	27,079	124,663			0.3	
軽 工 業 品	紙 ・ パ ル プ	0	0	0	0	0	0	11,327	0	93,778	105,105			0.2	
	繊 維 工 業 品	0	0	0	0	0	0	1,110	0	0	1,110			0.0	
	砂 糖	0	0	0	0	0	0	0	0	0	0			0.0	
	その他軽工業品	0	0	0	0	0	21,254	27,047	0	150	48,451			0.1	
雑 工 業 品		0	0	0	0	0	15,045	0	0	0	15,045			0.0	
特 殊 品	金 属 く ず	0	0	23,860	707	24,567	0	134,759	531,725	122,743	789,227			1.8	
	動植物性飼・肥料	0	0	0	0	0	428,325	541,194	0	40,735	1,010,254			2.3	
	実入りコンテナ	( ト ン )	351,488	8,160	122,816	832	483,296	2,991,672	1,753,760	1,759,696	1,562,016	8,067,144			18.1
		20フィート・個 数	4,896	1	1,158	4	6,059	28,173	6,635	9,113	3,419	47,340			
		40フィート・個 数	3,044	127	1,340	11	4,522	33,143	24,085	23,571	22,697	103,496			
		その他・個 数	0	0	0	0	0	3	0	0	0	3			
	空コンテナ	( ト ン )	3,392	288	216,544	2,976	223,200	617,568	616,544	1,685,576	885,952	3,805,640			8.5
		20フィート・個 数	0	9	3,241	7	3,257	3,093	1,653	20,684	5,500	30,930			
		40フィート・個 数	53	0	1,763	43	1,859	8,528	8,787	16,050	11,093	44,458			
		その他・個 数	0	0	0	0	0	0	0	3	0	3			
	その他特殊品	0	0	0	0	0	494,716	52,068	0	7,396	554,180			1.2	
分類不能のもの		0	0	0	0	0	438	90,765	0	99,155	190,358			0.4	
計		7,688,463	911,655	773,270	3,032,696	12,406,084	21,297,563	9,343,725	4,663,855	9,310,061	44,615,204			100.0	
港 別 比 (%)		36.10	9.76	16.58	32.57	27.81	100.00	100.00	100.00	100.00	100.00				
前 年 度 貨 物 量		9,128,374	1,004,784	994,711	3,376,678	14,504,547	24,943,257	9,580,388	5,528,222	9,263,440	49,315,307				
対 前 年 度 比 (%)		84.23	90.73	77.74	89.81	85.53	85.38	97.53	84.36	100.50	90.47				

(注) ( ) 内の数は台数

## (3) 港湾別港湾運送関連事業者の状況

令和6年3月31日現在

区分 港湾名	事業所数	事業の内容					計	港湾運送 と兼業
		固定区画	荷造荷直	船舶清掃	警備			
青森	2	2	2	2	2	8	2	
八戸	4	3	3	4	3	13	2	
宮古	3	2	2	3	2	9	2	
釜石	2	1	1	2	1	5	1	
大船渡	2	0	0	2	0	2	1	
石巻	4	3	2	3	2	10	3	
仙台塩釜	5	4	2	4	3	13	3	
秋田船川	3	2	2	3	2	9	2	
酒田	3	2	2	3	2	9	2	
小名浜	3	3	2	2	2	9	2	
計	31	22	18	28	19	87	20	

(4) 港湾福利厚生施設の現況

令和6年3月31日現在

	施設 の 名 称	施設 の 規 模	竣工年月
総合 厚生 施設	八戸第2港湾労働者福祉センター	鉄筋平屋建 (床面積 390.22㎡)	1980 . 4
	秋田第2港湾労働者福祉センター	鉄筋平屋建 (床面積 324.00㎡)	1982 . 9
	酒田港湾労働者福祉会館	鉄筋2階建 (床面積 403.20㎡)	1969 . 8
	小名浜港湾労働者福祉センター	鉄筋2階建 (床面積 600.002㎡)	1983 . 5
	〃 食堂棟	鉄骨平屋建 (床面積 280.00㎡)	1999 . 5
	小名浜港湾労働者福祉会館	鉄骨平屋建 (床面積 167.66㎡)	1999 . 5
保養 施設	八幡平保養所がんじゅ山荘	木造2階建 (床面積 202.46㎡)	1997 . 5
現 場 関 係 施 設	八戸港東北グレーンターミナル休憩所	木造2階建 (床面積 119.24㎡)	2010 . 11
	八戸港三菱埠頭休憩所	鉄骨2階建 (床面積 332.47㎡)	2005 . 11
	〃 喫煙所	木造平屋建 (床面積 12.42㎡)	2017 . 2
	宮古港港湾労働者休憩所	木造平屋建 (床面積 89.43㎡)	2013 . 11
	釜石港須賀埠頭休憩所	鉄鋼平屋建 (床面積 39.45㎡)	2013 . 3
	大船渡港休憩所	軽量鉄骨平屋建 (床面積 80.93㎡)	2015 . 11
	石巻港大手埠頭休憩所	鉄骨造一部RC造 (床面積 32.50㎡)	2014 . 3
	石巻港雲雀野埠頭休憩所	鉄骨造一部RC造 (床面積 29.00㎡)	2014 . 12
	仙台港高砂コンテナターミナル休憩所	鉄筋コンクリート2階建 (床面積 501.82㎡)	2019 . 11
	仙台港区向洋埠頭休憩所	コンテナハウス平屋建 (床面積 63.52㎡)	2011 . 9
	酒田北港休憩所	木造2階建 (床面積 198.31㎡)	1994 . 3
	酒田港国際ターミナル休憩所	鉄骨2階建 (床面積 200.00㎡)	2018 . 1
	小名浜港6号埠頭休憩所	鉄骨2階建 (床面積 78.00㎡)	2015 . 4
	〃 トイレ棟	(床面積 12.58㎡)	2015 . 4
	小名浜港7号埠頭共同休憩所	コンテナハウス6連棟 (床面積 78.93㎡)	2006 . 3
	〃 トイレ棟	鉄骨平屋建 (床面積 13.00㎡)	2017 . 11
小名浜港東港プレハブ休憩所	プレハブハウス (床面積 87.99㎡)	2020 . 4	
住 宅	八戸港住宅	木造2階建1棟 (床面積 293.15㎡)	1968 . 6
	八戸港第2住宅	木造2階建1棟 (床面積 437.40㎡)	1977 . 1
	秋田港住宅	木造2階建3棟 (床面積 583.20㎡)	1968 . 11

【参考】

1. 小名浜港湾労働者福祉センター:平成11年5月改修・食堂増築
2. 八幡平保養所がんじゅ山荘:平成25年11月改修
3. 八戸港住宅:平成3年12月改修
4. 秋田港住宅:平成4年10月改修
5. 八戸港第二住宅:平成25年6月改修
6. 八戸港三菱埠頭共同休憩所 専用喫煙所:平成29年2月新設
7. 小名浜港7号埠頭共同休憩所トイレ棟:平成29年11月新設
8. 沼館理容室(八戸港湾運送(株)内):平成30年3月31日廃止
9. 酒田港国際ターミナル休憩所:平成30年10月新設
10. 仙台港高砂コンテナターミナル休憩所:令和1年11月新設
11. 小名浜港東港プレハブ休憩所:令和2年4月よりレンタルにて新設



## 16 海事代理士の現況

### (1) 管内海事代理士数の推移

各年10月1日現在 (単位:人)

年 県	29	30	1	2	3	4	5	6
青森	17	18	18	20	21	21	21	21
岩手	14	15	15	15	14	14	14	14
宮城	50	50	52	55	57	63	62	67
秋田	10	11	11	11	10	11	11	11
山形	7	8	8	8	8	8	8	8
福島	7	8	9	9	9	10	11	12
計	105	110	113	118	119	127	127	133

### (2) 管内海事代理士試験合格状況

年 区分	筆記試験			口述試験			最終合格率 (%)
	受験者数(人)	合格者数(人)	合格率(%)	受験者数(人)	合格者数(人)	合格率(%)	
28	9	2	22.2	2	1	50	11.1
29	12	7	58.3	7	7	100	58.3
30	10	6	60.0	6	6	100	60.0
1	16	8	50.0	8	3	37.5	18.8
2	9	7	77.8	7	1	14.3	11.1
3	9	4	44.4	4	4	100	44.4
4	13	7	53.8	7	7	100	53.8
5	15	8	53.3	8	8	100	53.3

注1：最終合格率は、筆記試験受験者数に対する口述試験合格者数の割合。

注2：口述試験は、筆記試験合格者に対して実施する。

## 17 造船業・船用工業の現況

### (1) 造船業の現況

#### ① 船舶修繕・新造船建造額の推移

(億円)

	H30年度	R1年度	R2年度	R3年度	R4年度	R5年度
新 造	553	365	419	187	242	434
修 繕	44	49	58	45	55	51
合 計	597	414	477	232	297	485

#### ② 令和5年度 新造船用途別建造実績

船舶の用途	隻 数	総トン数	金額(億円)
貨物船	2	48,886	89
油槽船	7	99,739	284
貨客船	0	0	0
客船	0	0	0
漁 船	8	1,154	56
その他	4	60	5
合 計	21	149,839	434

### (2) 船用工業の現況

#### ① 令和5年度 造船関連工業製品(造機調査対象品目)製造・修繕実績

県 別	製造(億円)	修繕(億円)	合計(億円)
青森県	0	9	9
岩手県	32	0	32
宮城県	0	31	31
秋田県	0	0	0
山形県	0	1	1
福島県	29	4	33
合 計	61	45	106

(3)造船業・船用工業に対する支援

令和5年度 造船業・船用工業経営技術講習会

年月日	場所	講習内容	講師
未開催			

(4)管内造船所分布図

(資料1のとおり)

(5)管内船舶関連工業事業所分布図

(資料2のとおり)

18 舟艇関連の現況

(1)第27回東北地区舟艇利用振興対策連絡会議

年月日	場所	議事内容	出席機関
令和5年2月13日	宮城県仙台市(東北運輸局5F災害対策室)	<ul style="list-style-type: none"> <li>・舟艇利用振興施策</li> <li>・東北におけるプレジャーボート海難の現況と安全対策</li> <li>・港湾におけるプレジャーボートの現状</li> <li>・FRP船リサイクルシステムの現状</li> <li>・マリン市場の動向</li> <li>・海の駅の活動報告</li> <li>・各自治体からの報告及び意見交換等</li> </ul>	地方自治体(東北6県)、日本小型船舶検査機構仙台支部、(株)日本船舶職員養成協会東北、(一財)日本海洋レジャー安全・振興協会東北事務所、(一社)日本マリン事業協会、(一社)日本マリン事業協会東北支部、(一社)東北小型船舶工業会、海の駅ネットワーク、宮城県小型船安全協会、東北地方整備局、第二管区海上保安本部、東北運輸局

## 19 モーターボート競走の現況

### (1) 令和5年度 管内ボートピア(競艇場外発売場)実績

事業者	所在地	関連競艇場	R4年度		R5年度			
			入場者数	売上金額(千円)	入場者数	(対前年度比)	売上金額(千円)	(対前年度比)
ボートピアなんぷ	青森県南部町	桐生	61,762	937,943	58,117	94%	861,006	92%
ミニボートピア黒石	青森県黒石市	平和島	112,511	1,315,051	115,301	102%	1,293,373	98%
ボートピア河辺	秋田県秋田市	平和島	90,499	1,978,287	94,441	104%	2,056,819	104%
ボートピア大郷	宮城県大郷町	多摩川	127,212	2,933,908	131,937	104%	2,839,382	97%
ボートピア川崎	宮城県川崎町	蒲郡・常滑	82,883	1,963,295	76,364	92%	1,849,642	94%
ボートピア玉川	福島県玉川村	浜名湖	96,176	2,505,726	115,653	120%	2,347,500	94%
ミニボートピア福島	福島県福島市	桐生	135,208	876,985	204,417	151%	915,089	104%
合計			706,251	12,511,195	796,230	113%	12,162,811	97%

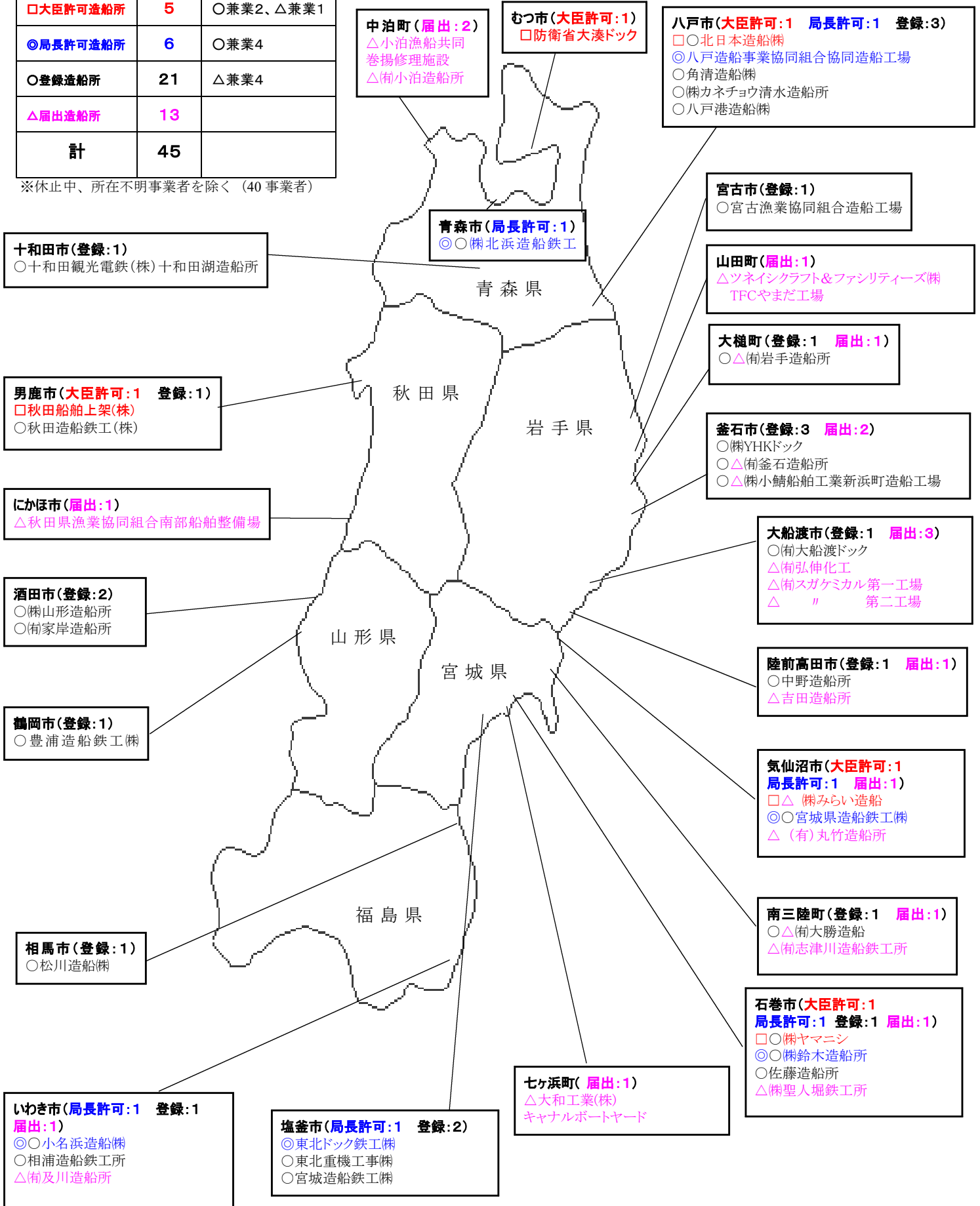
### (2) 管内ボートピア分布図

(資料3のとおり)

# 管内造船所分布図(造船法及び小型船造船業法の許可・登録・届出事業所) (令和6年9月現在)

	事業所数	備考
□大臣許可造船所	5	○兼業2、△兼業1
◎局長許可造船所	6	○兼業4
○登録造船所	21	△兼業4
△届出造船所	13	
計	45	

※休止中、所在不明事業者を除く(40事業者)



# 管内船舶関連工業事業所分布図

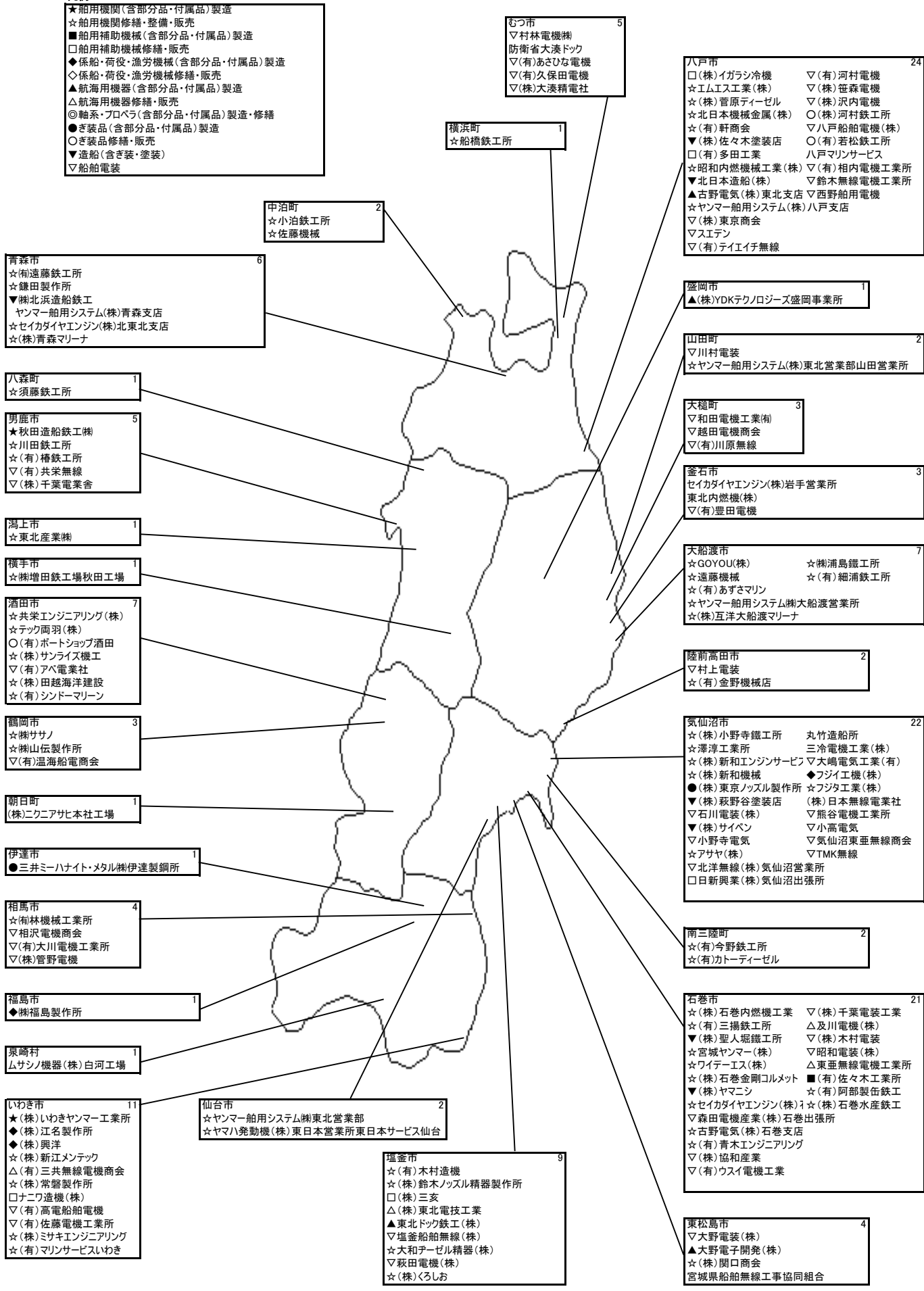
【資料2】

※船用関係の事業所(令和6年9月現在)

全 153 社

## 凡例

- ★船用機関(含部分品・付属品)製造
- ☆船用機関修繕・整備・販売
- 船用補助機械(含部分品・付属品)製造
- 船用補助機械修繕・販売
- ◆係船・荷役・漁労機械(含部分品・付属品)製造
- ◇係船・荷役・漁労機械修繕・販売
- ▲航海用機器(含部分品・付属品)製造
- △航海用機器修繕・販売
- ◎軸系・フロペラ(含部分品・付属品)製造・修繕
- ぎ装品(含部分品・付属品)製造
- ぎ装品修繕・販売
- ▽造船(含ぎ装・塗装)
- ▽船舶電装



- 5  
むつ市  
▽村林電機機  
防衛省大湊ドック  
▽(有)あさひな電機  
▽(有)久保田電機  
▽(株)大湊精電社

- 1  
横浜町  
☆船橋鉄工所

- 2  
中泊町  
☆小泊鉄工所  
☆佐藤機械

- 24  
八戸市  
□(株)イガラシ冷機  
☆イムエス工業(株)  
☆(株)菅原ディーゼル  
☆北日本機械金属(株)  
☆(有)軒商会  
▼(株)佐々木塗装店  
□(有)多田工業  
☆昭和和内燃機械工業(株)  
☆北日本造船(株)  
☆古野電気(株)東北支店  
☆ヤンマー船用システム(株)八戸支店  
▽ (株)東京商会  
▽ スエデン  
▽ (有)テイエイチ無線  
▽ (有)河村電機  
▽ (株)笹森電機  
▽ (株)沢内電機  
○ (株)河村鉄工所  
▽ 八戸船舶電機(株)  
○ (有)若松鉄工所  
八戸マリンサービス  
▽ (有)相内電機工業所  
▽ 鈴木無線電機工業所  
▽ 西野船用電機

- 1  
盛岡市  
▲(株)YDKテクノロジーズ盛岡事業所

- 2  
山田町  
▽川村電装  
☆ヤンマー船用システム(株)東北営業部山田営業所

- 3  
大槌町  
▽和田電機工業(有)  
▽越田電機商会  
▽ (有)川原無線

- 3  
釜石市  
セイカダイヤエンジン(株)岩手営業所  
東北内燃機(株)  
▽ (有)豊田電機

- 7  
大船渡市  
☆GOYOU(株)  
☆遠藤機械  
☆ (有)あずさマリン  
☆ヤンマー船用システム(株)大船渡営業所  
☆ (株)互洋大船渡マリーナ  
☆ (株)浦島鐵工所  
☆ (有)細浦鉄工所

- 2  
陸前高田市  
▽村上電装  
☆ (有)金野機械店

- 22  
気仙沼市  
☆ (株)小野寺鐵工所  
☆ 澤淳工業所  
☆ (株)新和エンジンサービス  
● (株)東京ノズル製作所  
▼ (株)萩野谷塗装店  
▽ 石川電装(株)  
▽ (株)サイベン  
▽ 小野寺電気  
☆ アサヤ(株)  
丸竹造船所  
三冷電機工業(株)  
▽ 大嶋電気工業(有)  
◆ フジイ工機(株)  
☆ フジ工業(株)  
☆ (株)日本無線電機社  
▽ 熊谷電機工業所  
▽ 小高電気  
▽ 気仙沼東亜無線商会  
▽ TMK無線  
▽ 北洋無線(株)気仙沼営業所  
□ 日新興業(株)気仙沼出張所

- 2  
南三陸町  
☆ (有)今野鉄工所  
☆ (有)カトーディーゼル

- 21  
石巻市  
☆ (株)石巻内燃機工業  
☆ (有)三揚鉄工所  
▼ (株)聖人堀鐵工所  
☆ 宮城ヤンマー(株)  
☆ ワイテース(株)  
☆ (株)石巻金剛コルメット  
▽ (株)ヤマニシ  
☆ セイカダイヤエンジン(株)石巻支店  
☆ (有)青木エンジニアリング  
▽ (株)協和産業  
▽ (有)ウスイ電機工業  
▽ (株)千葉電装工業  
△ 及川電機(株)  
▽ (株)木村電装  
▽ 昭和電装(株)  
△ 東亜無線電機工業所  
▽ (有)佐々木工業所  
☆ (有)阿部製缶鉄工  
☆ (株)石巻水産鉄工  
▽ 森田電機産業(株)石巻出張所  
☆ 古野電気(株)石巻支店  
☆ (有)阿部製缶鉄工

- 4  
東松島市  
▽ 大野電装(株)  
▲ 大野電子開発(株)  
☆ (株)関口商会  
宮城県船舶無線工事協同組合

- 6  
青森市  
☆ (有)遠藤鉄工所  
☆ 鎌田製作所  
▼ 船北浜造船鉄工  
ヤンマー船用システム(株)青森支店  
☆ セイカダイヤエンジン(株)北東北支店  
☆ (株)青森マリーナ

- 1  
八森町  
☆ 須藤鉄工所

- 5  
男鹿市  
★ 秋田造船鉄工機  
☆ 川田鉄工所  
☆ (有)椿鉄工所  
▽ (有)共栄無線  
▽ (株)千葉電業舎

- 1  
潟上市  
☆ 東北産業機

- 1  
横手市  
☆ 榊増田鉄工場秋田工場

- 7  
酒田市  
☆ 共栄エンジニアリング(株)  
☆ テック両羽(株)  
○ (有)ボートショップ酒田  
☆ (株)サンライズ機工  
▽ (有)アベ電業社  
☆ (株)田越海洋建設  
☆ (有)シンドーマリン

- 3  
鶴岡市  
☆ 榊ササノ  
☆ 榊山伝製作所  
▽ (有)温海船電商会

- 1  
朝日町  
(株)ニクニアサヒ本社工場

- 1  
伊達市  
● 三井ミナーハナイト・メタル(株)伊達製鋼所

- 4  
相馬市  
☆ 南林機械工業所  
▽ 相沢電機商会  
▽ (有)大川電機工業所  
▽ (株)管野電機

- 1  
福島市  
◆ 榊福島製作所

- 1  
泉崎村  
△ サシノ機器(株)白河工場

- 11  
いわき市  
★ (株)いわきヤンマー工業所  
◆ (株)江名製作所  
◆ (株)興洋  
☆ (株)新江メンテック  
△ (有)三共無線電機商会  
☆ (株)常磐製作所  
□ ナニワ造機(株)  
▽ (有)高電船舶電機  
▽ (有)佐藤電機工業所  
☆ (株)ミサキエンジニアリング  
☆ (有)マリンサービスいわき

- 2  
仙台市  
☆ ヤンマー船用システム(株)東北営業部  
☆ ヤマハ発動機(株)東日本営業所東日本サービス仙台

- 9  
塩釜市  
☆ (有)木村造機  
☆ (株)鈴木ノズル精器製作所  
□ (株)三亥  
△ (株)東北電技工業  
▲ 東北ドック鉄工(株)  
▽ 塩釜船舶無線(株)  
☆ 大和チーゼル精器(株)  
▽ 萩田電機(株)  
☆ (株)くろしお

**管内ポートピア・ミニポートピア(ポートレースチケットショップ)分布図**  
 (モーターボート競走の場外発売場) (令和6年9月現在)

**ミニポートピア黒石**  
 青森県黒石市追子野木町3-530

- ・窓口 12(発売3 発売払戻9)
- ・駐車場 335台
- ・ファン用モニター  
70型液晶8台ほか

**ポートピアなんぷ**  
 青森県三戸郡南部町大字沖田面字  
 荒田13-1

- ・窓口 15(発売3 発売払戻12)
- ・駐車場 408台
- ・ファン用モニター  
120インチマルチ液晶4台ほか

**ポートピア河辺**  
 秋田県秋田市河辺北野田高屋字  
 前田52-1

- ・窓口 20(発売8 発売払戻12)
- ・駐車場 1,100台
- ・ファン用モニター  
220インチプロジェクター3台ほか

**ポートピア大郷**  
 宮城県黒川郡大郷町中村字  
 屋敷前80

- ・窓口 19(発売払戻17 払戻2)
- ・駐車場 635台
- ・ファン用モニター  
大型LEDビジョン2台ほか

**ミニポートピア福島**  
 福島県福島市瀬上町字北中川原6-1  
 (サテライト福島2階)

- ・窓口 8(発売2 発売払戻6)
- ・駐車場 544台
- ・ファン用モニター  
183インチLED大型映像1台ほか

**ポートピア川崎**  
 宮城県柴田郡川崎町大字支倉字  
 鳥屋沢山25-6

- ・窓口 20(発売払戻20)
- ・駐車場 2,000台
- ・ファン用モニター  
80インチ液晶10台ほか

**ポートピア玉川**  
 福島県石川郡玉川村大字岩法寺字  
 新屋敷116-2

- ・窓口 23(発売12 発売払戻11)
- ・駐車場 1,120台
- ・ファン用モニター  
220インチマルチビジョン1台ほか

## 20 船員労働組合の現況

### 全日本海員組合東北地方支部の現状

令和6年6月30日現在

支 部 名	所 在 地	労 働 協 約 締 結 状 況		組 合 員 数
		単 独 船 主	船 主 団 体	
小 名 浜 支 部	いわき市	7	2	189
東北地方支部塩釜事務所	塩 釜 市	0	0	0
東 北 地 方 支 部	石 巻 市	73	0	676
気 仙 沼 支 部	気 仙 沼 市	15	1	484
気仙沼支部岩手事務所	宮 古 市	2	2	77
八 戸 支 部	八 戸 市	12	2	403
計		109	7	1,829



## 2 1 船員の労働条件の現況

### 最低賃金の決定状況

#### ① 内航鋼船運航業及び木船運航業最低賃金

適用する船舶	金額(月額)		発効年月日	適用地域
①鋼船(次に掲げるものを除く) ・平水区域の鋼船 ・沿海区域の100/GT未満の鋼船 ・はしけ	職員	258,950	6.2.21	全国
	職員(一定期間未満)	242,500		
	部員	200,350		
	部員(経験3年未満)	191,050		
①平水区域の鋼船 ②沿海区域の100/GT未満の鋼船 ③木船	職員	259,650	6.3.31	東北運輸局管内
	職員(一定期間未満)	243,200		
	部員	200,550		
	部員(経験3年未満)	191,400		

(注) 一定期間とは、特定船舶職員養成施設の課程を終了した後の当該課程ごとに定める勤務期間をいう。

#### ② 海上旅客運送業最低賃金

適用する船舶	金額(月額)		発効年月日	適用地域
①近海区域以遠の船舶 ②沿海区域の100/GT以上の船舶	職員	255,750	6.2.21	全国
	事務部職員	200,750		
	部員	192,900		
①平水区域の船舶 ②沿海区域の100/GT未満の船舶 ③沿海区域の100/GT以上の船舶 で一定の要件を満たすもの	職員	254,300	6.3.31	東北運輸局管内
	部員	192,400		

#### ③ 漁業最低賃金

適用する船舶	金額(月額)		発効年月日	適用地域
かつお・まぐろ漁業に供する漁船	1人歩船員	203,300	6.3.9	全国
大型いか釣り漁業に供する漁船 (200/GT以上)	1人歩船員	203,300	26.11.20	全国
沖合底びき網漁業に供する漁船	1人歩船員	209,700	6.3.31	東北運輸局管内
大中型まき網漁業に供する漁船	1人歩船員	208,200	6.3.31	東北運輸局管内
	1人歩船員 ※1	194,350		

(注) ※1は、八戸地区の2そうまきに適用する。

## 2 2 船員の福利厚生の現況

### 船員の医療施設の現況

令和6年10月31日現在

施設名	診療科目	病床数
宮城利府掖済会病院	内科、循環器内科、呼吸器内科、消化器内科、皮膚科、外科、消化器外科、整形外科、泌尿器科、肛門科、リハビリテーション科、漢方内科、透析	100

## 23 船員の雇用

### (1) 船員需給状況

地区	年度	区分 船種	求人			求職			求人 倍率	成立 件数
			未済	新規	有効	未済	新規	有効		
東	4	商船	279	189	468	622	319	941	0.50	32
		漁船	392	276	668	233	110	343	1.95	14
		計	671	465	1,136	855	429	1,284	0.88	46
		(全国比%)	3.2	3.2	3.2	13.1	12.3	12.8	0.25	5.5
北	5	商船	394	263	657	526	264	790	0.83	19
		漁船	619	370	989	245	92	337	2.93	8
		計	1,013	633	1,646	771	356	1,127	1.46	27
		(全国比%)	4.4	4.2	4.4	12.7	11.6	12.3	0.35	4.2
対前年度比 (%)			151.0	136.1	144.9	90.2	83.0	87.8	165.1	58.7
全 国	4	商船	18,724	13,262	31,986	6,047	3,265	9,312	3.43	797
		漁船	2,289	1,454	3,743	490	218	708	5.29	37
		計	21,013	14,716	35,729	6,537	3,483	10,020	3.57	834
	5	商船	19,873	13,150	33,023	5,568	2,877	8,445	3.91	606
		漁船	2,933	1,765	4,698	506	202	708	6.64	39
		計	22,806	14,915	37,721	6,074	3,079	9,153	4.12	645
対前年度比 (%)			108.5	101.4	105.6	92.9	88.4	91.3	115.6	77.3

- (注) 1. 求人(求職)欄の「未済」とは、4月から翌年3月までの各月末現在の求人(求職)数の合計  
 2. 求人(求職)欄の「新規」とは、4月から翌年3月までの各月毎の新規求人(求職)数の合計  
 3. 求人(求職)欄の「有効」とは、4月から翌年3月までの各月毎の有効求人(求職)数の合計  
 ※各月毎の有効求人(求職)数とは、「前月末現在未済求人(求職)数+当月新規求人(求職)数

### (2) 失業保険金等支給状況

(金額：円)

年度	区分	失業保険金		転換給付金		合計	
		支給件数	支給金額	支給件数	支給金額	支給件数	支給金額
4		381	94,291,576円	0	0円	381	94,291,576円
5		346	80,157,023円	0	0円	346	80,157,023円
対前年度 比(%)		90.8	85.0	—	—	90.8	85.0

- (注) 1. 失業保険金の件数・金額には、再就職手当及び高年齢求職者給付金等を含む。  
 2. 転換給付金の件数・金額には、再就職奨励金等を含む。

### (3) 求職手帳受有者数

離職法別内訳	求職手帳発給数	求職手帳受有者数		
		4年度末	5年度末	受有/発給 (%)
船特法	0	0	0	0
本四法	0	0	0	0
漁特法	0	0	0	0
漁臨法	0	0	0	0
合計	0	0	0	0

(注) 「船特法」とは「船員の雇用の促進に関する特別措置法」、「本四法」とは「本州四国連絡橋の建設に伴う一般旅客定期航路事業等に関する特別措置法」、「漁特法」とは「漁業経営の改善及び再建整備に関する特別措置法」、「漁臨法」とは「国際協定の締結等に伴う漁業離職者に関する臨時措置法」をいう。

### (4) 水産高校等新規学卒者就職状況調べ

	職種別	甲板部				機関部				その他				合計				
	船種別	商船		漁船		商船		漁船		商船		漁船		商船		漁船		計
	地域別	管内	管外	管内	管外	管内	管外	管内	管外	管内	管外	管内	管外	管内	管外	管内	管外	
年度	4	5	38	21	11	4	24	7	2	0	13	0	0	9	75	28	13	125
	5	9	34	17	12	4	30	6	2	0	13	0	0	13	77	23	14	127
対前年度比 (%)		180	89	81	109	100	125	86	100	0	100	0	0	144	103	82	108	102

### (5) 公共職業訓練状況

	職種別	甲板部	機関部	無線部	その他	合計
年度別	4	0 (0)	0 (0)	0 (0)	0 (0)	0 (0)
	5	2 (0)	1 (0)	0 (0)	0 (0)	3 (0)
対前年度		2 (-)	1 (-)	0 (-)	0 (-)	3 (-)

(注) 1. ( ) 内は、職業転換給付金受給者に対する公共職業訓練の件数であり内数である。  
 2. 職種別の無線部は、海上特殊無線技士のことである。

## 2 4 廃油処理施設の現況

令和6年10月現在

収集対象船舶の存する海域(港湾・漁港)名	事業者名	施設設置場所	事業用の別 自家用	処理する 廃油の種類	事業開始 年月日
青森、大湊、秋田	青森油化工業(株)	青森県青森市駒込字螢沢383-5. 6. 8. 9	事業用	ビルジ・スラッジ・その他	S 48. 3. 1
八戸、大畑、大湊、野辺地、大間、関根、白糠、むつ小川原、三沢、種市、八木、久慈	環境技術(株)	青森県八戸市尻内町字下毛合清水5	事業用	ビルジ・スラッジ・その他	S 62. 3. 26
千葉ほか愛知県から東京都を経て新潟県に至る港	エバーグリーン(株)東北支店	岩手県北上市相去町大松沢1-79	事業用	コレクトオイル・スロップオイル・その他	H 25. 8. 1
気仙沼	宮城県	宮城県気仙沼市一景島261-1. 261-4	事業用	バラスト・ビルジ	S 52. 7. 1
仙台塩釜	ENEOS(株)仙台製油所	宮城県仙台市宮城野区港5-1-1	自家用	バラスト・ビルジ	S 46. 8. 10
青森県、岩手県、宮城県、秋田県、山形県、福島県	旭興産(株)	宮城県多賀城市栄3-3-9	事業用	ビルジ・スラッジ・その他	H 10. 4. 1
仙台塩釜	(株)ホツマプラント	宮城県多賀城市宮内1-14-15	事業用	ビルジ・水バラスト・タンク洗浄水・スラッジ	H 20. 10. 1
仙台塩釜	(有)秋製工業	宮城県仙台市宮城野区仙台港北2-13-11	事業用	その他	H 20. 10. 27
仙台塩釜	(株)オイルプラントナトリ	宮城県名取市下増田字広浦35-48	事業用	その他	H 20. 12. 18
酒田	山形県	山形県酒田市下瀬2	事業用	ビルジ	S 48. 5. 1
秋田、酒田、新潟	北日本オイル(株)	山形県酒田市下瀬1-3	自家用	ビルジ・スラッジ・その他	S 60. 8. 16
小名浜、相馬、久ノ浜、江名、中之作、四倉、松川浦、豊間、勿来、釣師浜、真野川、請戸、小浜、渋佐、熊町、小良ヶ浜、富岡、観浜	盛喜石油(株)	福島県いわき市小名浜大原字西細野地56	事業用	ビルジ・コレクトオイル・その他	S 56. 11. 20

## 2 5 船舶の登録の現況

### (1) 総トン数別

令和6年10月1日現在

局別	トン数別 隻数及び トン数	20トン以上 100トン未満	100トン以上 1,000トン未満	1,000トン以上 3,000トン未満	3,000トン以上	合 計
	本 局	隻数	22	33	0	3
総トン数		1,216.57	11,620	0	14,363	27,199.57
青 森	隻数	5	13	1	3	22
	総トン数	315.0	3,560.83	1,912	26,384	32,171.83
八 戸	隻数	4	57	0	10	71
	総トン数	300	14,757.7	0	181,750	196,807.7
岩 手	隻数	18	28	1	0	47
	総トン数	1,363.31	9,581.55	1,248	0	12,192.86
気仙沼	隻数	3	58	0	1	62
	総トン数	240	19,479	0	5,875	25,594
石 巻	隻数	9	16	0	0	25
	総トン数	557	5,414	0	0	5,971
秋 田	隻数	8	8	0	2	18
	総トン数	497	1,582	0	109,000	111,079
山 形	隻数	3	9	0	1	13
	総トン数	185	2,134	0	49,966	52,285
福 島	隻数	15	36	0	7	58
	総トン数	919.71	10,940	0	391,418	403,277.71
管内計	隻数	87	258	2	27	374
	総トン数	5,593.59	79,069.08	3,160	778,756	866,579

(注) トン数は単位以下まで集計し、計上する際に単位以下を四捨五入とした。

## (2) 用途別

令和6年10月1日現在

局別	用途別 隻数及び トン数	漁 船	油送船	客 船	貨物船	曳 船	その他	合 計
	本 局	隻数	19	5	7	6	9	12
総トン数		6,475	423.38	964	15,859	1,707	1,771	27,199.57
青 森	隻数	4	0	12	0	2	4	22
	総トン数	457	0.0	22,408.83	0	423	8,883	32,171.83
八 戸	隻数	47	1	4	5	10	4	71
	総トン数	11,963	73	37,463	139,374	1,783	6,151.7	196,807.7
岩 手	隻数	34	1	0	0	4	8	47
	総トン数	8,997	47.31	0	0	865.55	2,283	12,192.86
気仙沼	隻数	49	3	1	1	1	7	62
	総トン数	15,651	240	152	5,875	183	3,493	25,594
石 巻	隻数	17	1	3	3	0	1	25
	総トン数	3,903	89	284	1,496	0	199	5,971
秋 田	隻数	4	0	0	2	6	6	18
	総トン数	194	0	0	109,000	1,322	563	111,079
山 形	隻数	1	1	1	3	4	3	13
	総トン数	105	34	253	50,758	652	483	52,285
福 島	隻数	26	2	5	8	11	6	58
	総トン数	7,076.57	228.14	445	391,907	2,615	1,006	403,277.71
管内計	隻数	201	14	33	28	47	51	374
	総トン数	54,821.57	1,134.8	61,969.83	714,269	9,550.74	24,832.70	866,579

(注) トン数は単位以下まで集計し、計上する際に単位以下を四捨五入とした。  
 その他は、海洋観測船、消防艇、防災業務艇、漁業実習船、取締、調査、指導船等

## 26. 船員の労働環境の現況

### (1) 船員法適用事業者数・船員数・船舶数

令和5年10月1日現在

用途別	局別 区分	本局	青森	八戸	岩手	気仙沼	石巻	秋田	山形	福島	計	前年10月1日 現在の計	前年比 (%)
		汽船	事業者数	11	4	5	2	3	7	0	3	0	35
	船員数	160	14	63	9	10	28	0	18	0	302	288	104.9
	船舶数	38	7	8	2	5	9	0	3	0	72	65	110.8
漁船	事業者数	16	70	52	26	59	53	19	28	65	388	389	99.7
	船員数	269	155	731	598	1,137	491	84	90	595	4,150	4,154	99.9
	船舶数	22	72	90	42	75	65	20	28	75	489	495	98.8
その他	事業者数	8	15	14	6	8	5	21	6	7	90	89	101.1
	船員数	426	53	157	50	45	51	88	42	88	1,000	996	100.4
	船舶数	57	37	61	20	19	25	42	13	33	307	313	98.1
汽船・漁船	事業者数	1									1	1	100.0
	船員数	25									25	23	108.7
	船舶数	4									4	4	100.0
汽船・その他	事業者数		1						1		2	2	100.0
	船員数		28						16		44	40	110.0
	船舶数		11						8		19	19	100.0
漁船・その他	事業者数										0	0	0.0
	船員数										0	0	0.0
	船舶数										0	0	0.0
	予備船員数	57	8	31	0	6	3	16	3	26	150	158	94.9
計	事業者数	36	90	71	34	70	65	40	38	72	516	516	100.0
	船員数	937	258	982	657	1,198	573	188	169	709	5,671	5,659	100.2
	外国船員内数	111	18	224	279	563	184	7	1	90	1,477	1,368	108.0
	船舶数	121	127	159	64	99	99	62	52	108	891	896	99.4



(2) 船員法事務取扱実績

令和5年度

取扱局・市町村	区分	船員手帳交付				船員手帳		雇入契約届出					第19条関係		船長就退証明	船員手帳記載事項証明		航海当直部員証 印数	危険物等取扱責 任者証印数		
		新交付	再交付	書換え	計	訂正	写 真 は り か え	雇入	雇止	更 新	変 更	計	証 明			件数	通数			件数	通数
													受理	件数							
本 支 局 等	本局	299	61	185	545	14	0	555	490	2	78	1,125	9	8	13	6	0	0	11	16	
	青森	11	0	11	22	2	0	165	162	1	63	391	3	3	3	0	0	0	2	8	
	八戸	50	1	131	182	19	0	1,412	1,457	120	570	3,559	27	27	35	1	1	1	30	48	
	岩手	28	3	36	67	7	0	259	304	9	33	605	0	0	0	0	0	0	12	9	
	気仙沼	58	3	93	154	9	0	969	875	26	133	2,003	12	12	27	0	0	0	48	30	
	石巻	63	3	92	158	20	0	720	724	18	258	1,720	10	10	10	0	1	1	24	44	
	秋田	7	0	9	16	3	0	335	340	3	104	782	6	5	7	1	0	0	11	10	
	山形	12	0	16	28	1	0	216	208	23	69	516	5	5	5	0	0	0	3	4	
	福島	45	0	34	79	6	0	828	817	23	206	1,874	19	17	17	1	2	2	29	19	
	小計	573	71	607	1,251	81	0	5,459	5,377	225	1,514	12,575	91	87	117	9	4	4	170	188	
指 定 市 町 村	むつ市	14	0	14	28	3	0	31	28	5	6	70	0	-	-	-	-	-	-	-	
	中泊町	2	0	1	3	0	0	8	13	0	0	21	0	-	-	-	-	-	-	-	
	鱒ヶ沢町	1	0	1	2	0	0	6	2	0	3	11	0	-	-	-	-	-	-	-	
	深浦町	1	0	1	2	0	0	14	9	0	0	23	0	-	-	-	-	-	-	-	
	洋野町	1	0	4	5	0	0	0	0	0	0	0	0	-	-	-	-	-	-	-	
	久慈市	10	0	11	21	1	0	38	37	0	20	95	0	-	-	-	-	-	-	-	
	山田町	1	0	7	8	1	0	0	0	0	0	0	0	-	-	-	-	-	-	-	
	大槌町	4	0	4	8	0	0	0	0	0	0	0	0	-	-	-	-	-	-	-	
	釜石市	8	1	8	17	1	0	267	254	5	53	579	4	-	-	-	-	-	-	-	
	大船渡市	8	0	7	15	3	0	526	522	5	109	1,162	0	-	-	-	-	-	-	-	
	陸前高田市	1	0	4	5	0	0	0	0	0	0	0	0	-	-	-	-	-	-	-	
	気仙沼市	2	0	2	4	0	0	0	0	0	0	0	0	-	-	-	-	-	-	-	
	南三陸町	3	0	1	4	0	0	0	0	0	0	0	0	-	-	-	-	-	-	-	
	石巻市	14	0	3	17	0	0	148	110	5	4	267	0	-	-	-	-	-	-	-	
	女川町	2	0	2	4	0	0	21	20	0	4	45	0	-	-	-	-	-	-	-	
	七ヶ浜町	0	0	4	4	1	0	650	634	0	152	1,436	0	-	-	-	-	-	-	-	
	塩釜市	12	0	13	25	0	0	399	413	0	90	902	0	-	-	-	-	-	-	-	
	名取市	0	0	1	1	0	0	0	0	1	0	1	0	-	-	-	-	-	-	-	
	亘理町	5	0	0	5	0	0	4	1	0	0	5	0	-	-	-	-	-	-	-	
	八峰町	3	0	0	3	0	0	26	29	9	23	87	0	-	-	-	-	-	-	-	
男鹿市	7	0	5	12	1	0	91	99	0	27	217	0	-	-	-	-	-	-	-		
にかほ市	2	0	1	3	0	0	34	31	0	0	65	0	-	-	-	-	-	-	-		
鶴岡市	3	0	7	10	0	0	7	6	0	0	13	0	-	-	-	-	-	-	-		
相馬市	11	0	13	24	0	0	108	104	0	20	232	0	-	-	-	-	-	-	-		
いわき市	0	0	0	0	0	0	39	34	0	0	73	0	-	-	-	-	-	-	-		
小計	115	1	114	230	11	0	2,417	2,346	30	511	5,304	4	-	-	-	-	-	-	-		
合計	688	26	721	1,481	92	0	7,876	7,723	255	2,025	17,879	95	87	117	9	4	4	170	188		

### (3) 最近5年間の船員数推移

年 区分	R1	R2	R3	R4	R5
総 数	5,626	5,631	5,565	5,501	5,521
漁 船	4,193	4,231	4,203	4,177	4,175
貨物船等	1,433	1,400	1,362	1,324	1,346
※内漁船外国人	1,277	1,293	1,309	1,368	1,477

(注) 各年10月1日現在(船員法第111条に基づく事業状況に関する報告による船員数)

※29年からはマルシップ漁船の外国人船員数を含む(事業状況報告書の変更による)

### (4) 船員の労働安全・労働衛生

#### ① 令和4年度管内船員災害・疾病発生状況総括表

区 分		船 種	汽 船	漁 船	特殊船	計
船 員 数			328	4,177	996	5,501
災 害	発生人数	( )	( 2 )	( 26 )	( 4 )	( 32 )
	千人率		6.1	6.2	4.0	5.8
疾 病	発生人数	( )	( 0 )	( 32 )	( 6 )	( 38 )
	千人率		0.0	7.7	6.0	6.9
計	発生人数	( )	( 2 )	( 58 )	( 10 )	( 70 )
	千人率		6.1	13.9	10.0	12.7

(注) 1. ( )内は死亡・行方不明者数で内数である。

2. 船種別の特殊船とは、曳船、作業船、起重機船、官公署船である。

3. 船員数は令和3年10月1日現在で予備船員を除いたものである。

#### ② 年度別災害・疾病発生状況推移

(千人率)

年 度 区 分	H30	R1	R2	R3	R4
東 北 災 害	9.7	8.5	8.3	9.3	5.8
東 北 疾 病	7.3	6.6	5.5	7.4	6.9
全 国 災 害	8.8	8.4	8.3	8.2	7.4
全 国 疾 病	8.3	8.3	7.4	10.9	6.3

③ 管内年度別災害・疾病発生状況

年度	区分 船種別	船員数	災 害		疾 病	
			発生件数	千人率	発生件数	千人率
H30	汽 船	343	1	2.9	1	2.9
	漁 船	4,583	50	10.9	35	7.6
	特 殊 船	1,084	7	6.5	8	7.4
	計	6,010	58	9.7	44	7.3
R1	汽 船	328	0	0.0	0	0.0
	漁 船	4,193	41	9.8	29	6.9
	特 殊 船	1,105	7	6.3	8	7.2
	計	5,626	48	8.5	37	6.6
R2	汽 船	332	2	6.0	1	3.0
	漁 船	4,231	40	9.5	27	6.4
	特 殊 船	1,068	5	4.7	3	2.8
	計	5,631	47	8.3	31	5.5
R3	汽 船	332	3	9.0	4	12.0
	漁 船	4,203	48	11.4	28	6.7
	特 殊 船	1,030	0	0.0	9	8.7
	計	5,565	51	9.2	41	7.4
R4	汽 船	328	2	6.1	0	0.0
	漁 船	4,177	26	6.2	32	7.7
	特 殊 船	996	4	4.0	6	6.0
	計	5,501	32	5.8	38	6.9

(注)平成29年度から外国人船員の数を含む。

④ 災害による管内の死亡・行方不明者数（年度別）

年度 船種別	H30	R1	R2	R3	R4
汽 船	0	0	0	0	0
漁 船	0	3	3	1	3
特 殊 船	0	0	0	0	0
計	2	3	3	1	3

⑤ 疾病による管内の死亡者数（年度別）

年度 船種別	H30	R1	R2	R3	R4
汽 船	0	0	0	0	0
漁 船	1	3	4	1	4
特 殊 船	1	0	1	1	1
計	2	3	5	2	5

⑥ 本局・支局別の船員災害発生状況

令和4年度

区分 局別	船員数				災害				疾病			
	汽船	漁船	特殊船	計	汽船	漁船	特殊船	計	汽船	漁船	特殊船	計
本局	92	322	402	816	0	3	1	4	0	5	0	5
青森	48	145	55	248	0	0	0	0	0	0	0	0
八戸	63	780	161	1,004	0	(1)	0	(1)	0	3	0	3
岩手	9	564	47	620	0	(1)	0	(1)	0	11	0	11
気仙沼	5	1,084	64	1,153	0	1	0	1	0	(1)	0	(1)
石巻	78	492	48	618	0	(2)	0	(2)	0	(1)	1	(1)
秋田	0	83	88	171	0	0	0	0	0	0	0	0
山形	33	93	41	167	1	0	1	2	1	(1)	(1)	2
福島	0	614	90	704	0	4	3	7	0	(1)	4	1
合計	328	4,177	996	5,501	1	(4)	5	(4)	1	(4)	(1)	(5)

(注) ( ) 内の数字は、死亡・行方不明者数で内数である。

⑦ 管内作業別・態様別・船種別災害発生件数

令和4年度

作業別		船種別			合計	占有率%
		汽船	漁船	特殊船		
作業別	出入港作業	1	2 (1)	2	5	15.6
	荷役作業 (漁獲物陸揚を含む)	0	0	0	0	
	運航運転関係作業	0	0	0	0	0.0
	整備管理関係作業	0	1	0	1	3.1
	漁ろう作業	0	10 (2)	0	10 (2)	31.3
	漁具取扱作業 (漁ろう中を除く)	0	4	1	5	15.6
	漁獲物取扱作業 (漁獲物陸揚を除く)	0	5	1	6	18.8
	調理関係作業	0	1	0	1	3
	その他の作業	0	3 (1)	0	3 (1)	9.4
	不明 (職務上)	0	0	1	1	3
	職務外	0	0	0	0	0.0
	不明	0	0	0	0	0.0
	合計		1	26 (4)	5	32 (3)
態様別	転落・墜落	0	2	0	2	6
	転倒	0	6	2	8	25.0
	激突	0	1	0	1	3.1
	飛来・落下	0	1	1	2	6.3
	崩壊・倒壊	0	0	0	0	0.0
	激突され	0	1	0	1	3.1
	はさまれ	1	1	0	2	6.3
	まき込まれ	0	2 (1)	0	2	6.3
	切れこすれ	0	0	1	1	3
	踏みぬき	0	1	0	1	3
	海中転落	0	1 (1)	0	1 (1)	3.1
	爆発	0	0	0	0	0.0
	火災	0	0	0	0	0.0
	海難	0	0	0	0	
	酸欠	0	0	0	0	0.0
	中毒	0	0	0	0	0.0
	高温、低温物との接触	0	0	0	0	0.0
	感電	0	0	0	0	0.0
	動作の反動・無理な動作	0	3	0	3	9.4
	その他	0	7 (2)	0	7 (2)	21.9
不明	0	0	1	1	3	
合計		1	26 (4)	5	32 (3)	100

(注) ( ) 内は、死亡・行方不明者数で、内数である。

⑧ 管内病類別疾病発生状況

令和4年度

疾病の分類	汽船	漁船	特殊船	合計	占有率%
感染症	0	15	3	18	47.4
新生物	0	2	1	3	7.9
血液	0	0	0	0	
内分泌	0	0	0	0	
精神行動障害	0	0	0	0	
神経系	0	0	0	0	
目・附属器	0	1	0	1	2.6
耳・乳様突起	0	0	0	0	
循環器系	1	(2) 5	(1) 2	(3) 8	21.1
呼吸器系	0	2	1	3	7.9
消化器系	0	(2) 4	0	(2) 4	10.5
皮膚	0	0	0	0	
筋骨格系	0	0	0	0	
尿路性器系	0	0	0	0	
先天奇形	0	0	0	0	
その他の疾患	0	0	0	0	
不明	0	1	0	1	2.6
合計	1	(4) 30	(1) 7	(5) 38	100.0

(注) ( ) 内は死亡者の内数である。

## 2 7 船舶職員及び水先業務の現況

### (1) 海技士国家試験

年 度	R1	2	3	4	5
受 験 者 数	813	861	899	841	852

### (2) 小型船舶操縦士国家試験

年 度	R1	2	3	4	5
受 験 者 数	2,849	3,252	3,421	2,785	2,475

### (3) 本局・支局・事務所別海技免状及び小型船舶操縦免許証関係取扱件数

令和5年度

局 別 \ 区 分	新規・ 進 級	訂正・ 再交付	失 効 再交付	更 新	限定解除	引換え	合 計
本 局	1,657	143	336	6,285	25	0	8,446
青 森	230	32	93	2,075	14	0	2,444
八 戸	0	25	42	1,477	23	0	1,567
岩 手	0	13	14	320	12	0	359
気 仙 沼	122	92	24	2,609	20	0	2,867
石 巻	0	13	0	139	7	0	159
秋 田	0	35	73	1,561	13	0	1,682
山 形	619	33	43	1,003	9	0	1,707
福 島	0	15	25	504	16	0	560
合 計	2,628	401	650	15,973	139	0	19,791
前 年 度	2,887	358	692	14,177	128	0	18,242
対前年度比%	91	112	94	113	109	0	108

(4) 水先実績（水先区別）

令和 5 年度

水先区	区分 水先 人数	日本船舶		外国船舶		計		一隻当たりの 平均総トン数
		隻数	総トン数	隻数	総トン数	隻数	総トン数	
八戸	3	45	1,921,102	319	12,301,317	364	14,222,419	39,072.6
釜石	2	4	376,464	77	4,090,504	81	4,466,968	55,147.8
仙台湾	5	83	8,200,864	988	45,935,176	1,071	54,136,040	50,547.2
秋田船川	2	26	1,184,712	306	9,962,254	332	11,146,966	33,575.2
酒田	2	20	996,896	124	4,775,644	144	5,772,540	40,087.1
小名浜	3	38	1,984,752	449	13,291,420	487	15,276,172	31,367.9
合計	17	216	14,664,790	2,263	90,356,315	2,479	105,021,105	42,364.3
前年度	16	224	13,049,478	2,503	95,301,980	2,727	108,351,458	39,732.8
対前年度比%	—	96	112	90	95	91	97	107

(注) 水先人数は、令和5年4月1日現在

28 旅客船事故の現況

年 度	船 種	R1			R2			R3			R4			R5		
		フェリー	旅客船	計	フェリー	旅客船	計	フェリー	旅客船	計	フェリー	旅客船	計	フェリー	旅客船	計
衝突接触など	船舶							(1)	(1)							
	その他	1		1										2		2
乗揚げ			2	2												
推進器障害			1	1		2	2								1	1
その他			3	3		(1)	(1)						1		1	
計		(0)	(0)	(0)	(0)	(1)	(1)	(0)	(1)	(1)	(0)	(0)	(0)	(0)	(0)	(0)
		1	6	7	0	3	3	0	4	4	1	0	1	2	2	4

(注) ( ) は人身事故で内数



## 29 船舶検査制度事業場

### (1) 整備認定事業場（膨脹式救命いかだ）

令和6年10月1日

官海官庁	事業所名	所在地
本局	(株)三亥塩釜支店	宮城県塩釜市新浜町1-21-47
八戸海事事務所	(株)三亥八戸支店	青森県八戸市新湊3-9-8
	(有)オカヌマ	青森県八戸市新湊3-9-2
気仙沼海事事務所	アサヤ(株)	宮城県気仙沼市最知南最知304-7
	(株)斎民商店	宮城県気仙沼市本郷22-6
	スガノ興産(株)	宮城県気仙沼市港町503-2
石巻海事事務所	(株)うしおテック	宮城県石巻市不動町2-12-19
福島運輸支局	福島県漁業協同組合連合会	福島県いわき市中之作字勝見ヶ浦17-1

#### (注) 膨脹式救命いかだ整備認定事業場

膨脹式救命いかだの整備について、国土交通大臣が認可した整備規程に従い整備を行い、かつ整備を行う能力について国土交通大臣が適当と認めた事業場をいう。

なお、当該事業場で整備された膨脹式救命いかだについては整備後30日以内に行う定期的検査を省略する。

### (2) 型式承認物件製造事業場

令和6年10月1日

官海官庁	事業所名	所在地	物件の名称
岩手運輸支局	(株)YDKテクノロジーズ 盛岡事業所	岩手県盛岡市上飯岡1-15-8	ジャイロコンパス、ジャイロコンパスのレピータ、船速距離計、回頭角速度計、自動操舵装置
	未来テクノ(株) 胆沢工場	岩手県奥州市胆沢小山字中油地137	オイルフェンス
気仙沼海事事務所	千住スプリンクラー(株) 岩手工場	岩手県一関市東山町長坂字丸森86-1	スプリンクラーヘッド
山形運輸支局	スリーエム ジャパン プロダクツ(株) 山形事業所	山形県東根市若木5500	再帰反射材、表面仕上材(上張り材)、油吸着材
福島運輸支局	藤倉航装(株) 船引工場	福島県田村市船引町船引字卯田ヶ作115-25	シー・アンカー、保温具、作業用救命衣、小型船舶用救命浮環、小型船舶用救命胴衣
	日之出機材(株)	福島県いわき市小川町西小川字頭塚32	非常標識
	(株)小名浜製作所	福島県いわき市泉町滝尻字中瀬65	コンテナ
	パラマウント硝子工業(株)	福島県須賀川市木之崎字大ヶ久保24-4	不燃性材料

#### (注) 型式承認物件

定められた物件について、国土交通大臣の型式承認を受け検定に合格した物件については、法に定められた検査を省略する。

### 30.外国船舶の監督

監督隻数(令和5年4月～令和6年3月)

令和5年度

事項	局名									
	本局	青森	八戸	岩手	秋田	山形	気仙沼	石巻	福島	管内合計
監督船舶隻数	83	3	51	4	59	6	2	32	33	273
欠陥報告書交付隻数	29	1	8	1	22	2	0	15	9	87
欠陥報告件数	86	4	11	1	63	6	0	36	12	219
技術基準適合命令交付隻数	0	0	0	0	0	0	0	0	0	0
是正通告交付隻数	0	0	0	0	0	0	0	0	0	0
改善命令交付隻数	0	0	0	0	0	0	0	0	0	0
航行停止命令交付隻数	0	0	0	0	0	0	0	0	0	0

## 1 東北海運局の沿革

明治 31 年 9 月

逓信省東京船舶司検支所が石巻に設置された。

明治 32 年 6 月

海事局官制により東京海事局石巻海務署と改称、船舶職員及び水先人の試験、船舶の測度及び検査、その他法令の定むるところに従い管海官庁の事務をとることとなった。

明治 43 年 3 月

海務署廃止され、同事務は逓信管理局の所管となり、海事部が設置された。

大正 2 年 6 月

官制改正により石巻海事部は北部逓信局海事部となった。

管轄区域は東北 6 県。

大正 8 年 3 月

管轄区域東北 6 県及び新潟県となる。

大正 8 年 5 月

官制改定により、仙台逓信局海事部となった。

昭和 10 年 11 月

仙台逓信局海事部青森出張所が設置された。

管轄区域は青森県及び秋田県。

昭和 11 年 10 月

管轄区域のうち新潟県は東京地方逓信局海事部へ移管。

昭和 13 年 4 月

海事部の塩釜誘致問題が起こり、請願書が塩釜町長より逓信大臣に提出された。

昭和 16 年 12 月 19 日

官制改正により逓信省管船局、灯台局が廃止され、外局として海務院官制が施行された。

これに伴い、地方組織は海事部が海務局となり、横浜海務局、塩釜支局及び青森支局が設けられた。

昭和 18 年 11 月 1 日

官制改正により、運輸通信省が設置されるとともに、塩釜海運局が新設され東北 6 県が管轄、下部組織として、青森、八戸、船川、釜石支局、石巻分室が設置された。

**昭和 19 年 6 月 1 日**

塩釜海運局酒田支局設置、石巻分室は出張所となった。

**昭和 20 年 6 月 1 日**

官制改定により、運輸通信省を運輸省に改め（昭和 20.5）、塩釜海運局は東北海運局と改称された。  
船川海運監理部、同土崎出張所、同酒田支部が設置された。

**昭和 20 年 10 月 31 日**

船川海運監理部廃止、東北海運局船川支局、同支局土崎出張所、同酒田支局が設置された。

**昭和 20 年 11 月 21 日**

大湊支局、釜石支局の宮古出張所が新設された。

**昭和 21 年 2 月 1 日**

船川支局の土崎出張所廃止、釜石支局は東北海運局釜石出張所に、釜石支局宮古出張所は東北海運局宮古出張所となった。

**昭和 22 年 4 月 16 日**

東北海運局小名浜出張所が新設された。

**昭和 22 年 11 月 1 日**

小名浜出張所、宮古出張所が支局に昇格、釜石出張所は宮古支局釜石出張所となり、さらに大船渡、女川、気仙沼、渡波（未開設）に本局直轄の出張所が新設され、また、船川支局土崎出張所が設置された。

**昭和 23 年 5 月 1 日**

海上保安庁の新設に伴い、港則法及び船舶職員法事務が移管、同時に海運局長が海上保安本部長を兼任することになった。

**昭和 23 年 12 月 10 日**

釜石出張所が支局に昇格。

**昭和 24 年 1 月 1 日**

船舶検査事務を海上保安本部に移管した。

**昭和 24 年 6 月 1 日**

運輸省設置法を施行（日本国有鉄道分離）、外局に船員労働委員会、海難審判庁等設置される。

**昭和 26 年 6 月 16 日**

大湊支局が廃止され、青森支局大湊出張所設置、船川支局土崎出張所は、船川支局秋田出張所となった。

**昭和 26 年 8 月 26 日**

東北海運局総務部仙台分室が設置された。

**昭和 27 年 8 月 1 日**

運輸省設置法等の改正により、一時海上保安庁の所管となった港則法及び船舶職員法、船舶検査、海難防止関係事務が再び海運局に移管されるとともに船員公共職業安定所が本局船員部と青森支局に内部機構として編入された。

**昭和 31 年 3 月 1 日**

八戸支局に船員職業安定所が新設された。

**昭和 32 年 2 月 1 日**

支局等組織規程の一部改定により、気仙沼出張所は支局に昇格、大船渡出張所は同支局の出張所となり、青森支局大湊出張所は廃止となった。

**昭和 34 年 4 月 1 日**

小名浜支局に船員職業安定所が新設された。

**昭和 36 年 3 月 1 日**

気仙沼支局に船員職業安定所が新設された。

**昭和 36 年 7 月 20 日**

支局等組織規程の一部改正により、石巻出張所は支局に昇格、女川出張所は同支局の出張所となった。

**昭和 37 年 2 月 28 日**

仙台分室が廃止された。

**昭和 41 年 5 月 20 日**

運輸省設置法の一部改正により、港則法に関する事務を海上保安部に移管した。

**昭和 43 年 4 月 1 日**

支局等組織規程の一部改正により、八戸支局に課制が設けられた。

**昭和 44 年 4 月 1 日**

支局等組織規程の一部改正により、秋田支局、同支局船川分室が設置された。

**昭和 44 年 4 月 1 日**

業務移管により運航部に内陸倉庫、冷蔵倉庫関係業務の一部が陸運局から移管された。

**昭和 44 年 10 月 1 日**

支局等組織規程の一部改正により、石巻支局女川出張所が廃止された。

**昭和 45 年 3 月 31 日**

支局等組織規程の一部改正により、秋田支局船川分室が廃止された。

**昭和 45 年 5 月 20 日**

運輸省設置法の一部改正により、倉庫業法関係業務が海運局に全部移管されるとともに港運課が港運倉庫課に変更された。

**昭和 50 年 10 月 1 日**

運輸省組織規程の一部改正により、運航部に運航監理官が新設された。

**昭和 53 年 4 月 1 日**

酒田、釜石支局に船員職業安定係が設けられた。八戸、小名浜、気仙沼支局の船員職業安定所が船員職業安定係に変更された。

**昭和 54 年 4 月 6 日**

運輸省組織規程の一部改正により、船員部に船舶職員課が新設された。

**昭和 55 年 1 月 1 日**

秋田、石巻支局に船員職業安定係が設けられた。

**昭和 56 年 4 月 3 日**

支局等組織規程の一部改正により、小名浜支局に課制が設けられるとともに、船員職業安定所が新設された。

**昭和 57 年 4 月 6 日**

運輸省組織規程の一部改正により、船舶部登録測度課が廃止されて船舶測度官が新設されるとともに、船員部厚生課が安全衛生課に組織替えされた。

**昭和 57 年 12 月 31 日**

支局等組織規程の一部改正により、気仙沼支局大船渡出張所が廃止された。

**昭和 59 年 7 月 1 日**

運輸省設置法の改正に伴い東北海運局と仙台陸運局が統合になり、東北運輸局となった。

## 2 仙台陸運局の沿革

### 昭和 22 年 3 月 22 日

昭和 22 年 3 月 22 日運輸省告示第 71 号「鉄道局自動車事務所を設置する件」で、各都道府県に自動車事務所が設置され、鉄道局長の指揮下におかれた。

これは、臨時物資需給調整法（昭和 21 年 10 月 1 日法律第 32 号）に基づく自動車及び軽車両用指定生産資材等の割当事務を行うため、運輸省官制第 17 条に基づいて設置されたもので、鉄道局内部の事務取扱機関にすぎなかったが、警察庁行政機構改革を機として、自動車行政の一元化が行われ地方庁の自動車運送、整備事業、小運搬、事業組合等に関する権限が運輸省に移管されたため同年 5 月から自動車事務所は、これらを包括して実質的に自動車行政の地方官庁としての機能を営むことになった。

### 昭和 23 年 1 月 1 日

道路運送法（昭和 22 年 12 月 16 日法律第 191 号）の実施に伴い、従来の自動車事務所が廃止され、各都道府県に道路運送監理事務所が設置された。

道路運送監理事務所の所掌事務は、道路運送法関係事務のうち同法第 4 条及び同法施行令の規程によって委任された事項並びに臨時物資需給調整法関係事務のうち内部委任された事項であった。

また、宮城道路運送監理事務所は、特定道路運送監理事務所として、福島、宮城、岩手、青森の四県にわたる広域行政を担当することになった。

### 昭和 24 年 6 月 1 日

運輸省設置法（昭和 24 年 5 月 31 日法律第 157 号）の制定により全国 9 カ所の特定道路運送監理事務所はそれぞれ陸運局として発足した。

所掌事項は、従来特定道路運送監理事務所の行った行政部門とし、鉄道局の所掌した地方鉄道軌道、専用鉄道、索道、小運送及び倉庫業並びに観光等に関する行政事務を併せて行うことになり、仙台陸運局は宮城特定道路運送監理事務所と仙台鉄道局陸運部鉄道課及び小運送課の二課が合体して構成された。

仙台陸運局は、仙台鉄道庁舎内（総務部、鉄道部、整備部）及び東三番丁宮城自動車会館内（自動車部）において事務を開始した。

なお、福島、岩手、青森の各道路運送監理事務所は 7 月 31 日まで在置された。

### 昭和 24 年 8 月 1 日

福島、岩手、青森の各道路運送監理事務所は、昭和 24 年 8 月 1 日に廃止され、同時にそれぞれ仙台陸運局分室となった。

**昭和 24 年 11 月 1 日**

福島、岩手、青森の各陸運局分室は廃止されて、それぞれ福島県、岩手県、青森県陸運事務所となり、同時に仙台市に宮城県陸運事務所が新設された。

**昭和 25 年 2 月 1 日**

自動車部小運送課は、自動車部通運課と改称された。

**昭和 25 年 3 月 8 日**

仙台陸運局は仙台市東二番丁に移転した。

**昭和 25 年 7 月 1 日**

運輸省令第 57 条により鉄道部において業務課が、自動車部において監理課、輸送課がそれぞれ廃止され、新たに鉄道部に監理課、自動車部に旅客課、貨物課が設置された。

**昭和 26 年 1 月末日**

仙台市東八番丁 107 番地の 1 に仙台陸運局の庁舎を新築移転した。

**昭和 26 年 7 月 1 日**

運輸省令第 65 号により整備部において燃料課が廃止され、新たに登録機材課が設置された。

**昭和 26 年 9 月 1 日**

運輸省令第 73 号により整備部において登録機材課が廃止され、新たに登録資材課が設置された。

**昭和 41 年 4 月 23 日**

仙台陸運局は仙台市外記丁 105 仙台合同庁舎に移転した。

**昭和 44 年 4 月 1 日**

運輸省令第 8 号により総務部に企画課が新設された。

**昭和 52 年 4 月 18 日**

運輸省令第 9 号により自動車部旅客課が廃止され新たに旅客第一課、旅客第二課が設置された。

**昭和 54 年 4 月 4 日**

福島県陸運事務所いわき支所が新設された。

**昭和 56 年 9 月 21 日**

仙台陸運局は仙台市五輪一丁目 3 番 15 号仙台第 3 合同庁舎に移転した。

**昭和 58 年 11 月 1 日**

青森県陸運事務所八戸支所が新設された。

**昭和 59 年 7 月 1 日**

運輸省設置法の改正に伴い仙台陸運局と東北海運局が統合になり、東北運輸局となった。



### **道路運送委員会**

昭和 23 年道路運送法の実施に伴い、東北地方道路運送委員会が設置された。

### **道路運送審議会**

昭和 25 年上記委員会は道路運送審議会と改称された。

### **自動車運送協議会**

昭和 28 年 8 月道路運送法の一部改正に伴い道路運送審議会が廃止され、陸運局長の諮問機関として  
仙台陸運局自動車運送協議会が設けられた。

### **地方陸上交通審議会**

昭和 45 年 5 月 20 日運輸省設置法の改正に伴い、自動車運送協議会が廃止され、陸運局長の諮問機  
関として新たに仙台地方陸上交通審議会が設けられた。

### **地方交通審議会**

昭和 59 年 7 月 1 日運輸省組織令の改正に伴い、地方陸上交通審議会が廃止され、東北運輸局長の諮  
問機関として新たに東北地方交通審議会が設けられた。

### 3 東北運輸局歴代局長・次長・部長・支局長等一覧

(平成14年6月30日まで)

	局長	次長	総務部長	企画部長	運航部長	船舶部長
氏名 就任	石井 和也 59. 7. 1	采木 和久 59. 7. 1	畑中 昭男 59. 7. 1	石川 幸男 59. 7. 1	木村 孝 59. 7. 1	山本 圭吾 59. 7. 1
〃 〃	戸田 邦司 60. 6. 26		荒井 寛治 60. 4. 1	刈田 満彦 60. 4. 1	後藤 強 60. 4. 1	小原 磯則 60. 4. 1
〃 〃		高橋 克彦 61. 6. 14			日下 八郎 61. 11. 1	板橋 廣明 61. 7. 1
〃 〃		中崎 昂 62. 6. 5	刈田 満彦 62. 4. 1	小林 四郎 62. 4. 1	佐藤 博信 62. 12. 1	
〃 〃	小川 健兒 63. 6. 28		小林 四郎 63. 4. 1	成田 博 63. 4. 1		小林 修 63. 6. 16
〃 〃		宇多 一二 元. 9. 16			加藤 嘉重 元. 6. 1	
〃 〃	松村 文夫 2. 6. 27		小野寺 晶 2. 4. 1	西山 英郎 2. 4. 1		松村 純一 2. 8. 1
〃 〃	平野 忠邦 3. 6. 18	戸田 正之 3. 6. 18			遠藤 勝治 3. 4. 1	
〃 〃	高橋 義典 4. 10. 8		京武 久美 4. 4. 1	千葉 富也 4. 4. 1	黒田 常夫 4. 4. 1	矢萩 強志 4. 4. 1
〃 〃		中島 健三 5. 6. 25	千葉 富也 5. 4. 1	原 喜信 5. 4. 1	金子 剛 5. 4. 1	
〃 〃	中島 健三 6. 1. 11	小倉 照雄 6. 2. 22	芳賀 英雄 6. 11. 1			木村 佳男 6. 5. 16
〃 〃	小倉 照雄 7. 6. 23	橋本 雅之 7. 6. 23		鈴木 章文 7. 7. 1	齋藤 壽 7. 4. 1	幸口喜佐夫 7. 10. 1
〃 〃			鈴木 勲 8. 4. 1			石丸 周象 8. 4. 1
〃 〃	橋本 雅之 9. 1. 20	茅野 泰幸 9. 1. 20		江崎 伸児 9. 6. 20	中山 博文 9. 4. 1	
〃 〃	茅野 泰幸 10. 7. 1	宮澤 徹 10. 7. 1	菊池 勝一 10. 4. 1		松下 勝利 10. 4. 1	久保 正博 10. 7. 1
〃 〃	増井 健人 11. 6. 25	釣谷 康 11. 6. 8		東山 茂 11. 7. 13		
〃 〃			太田 国男 12. 4. 1		宮内 健 12. 4. 1	遠藤 護 12. 7. 1
〃 〃	島田 知明 13. 7. 6	上田 信一 13. 7. 6		遠藤 誠之 13. 4. 1	大脇 充 13. 4. 1	
〃 〃			遠藤 清道 14. 4. 1			三谷 泰久 14. 4. 1

(平成14年6月30日まで)

	船員部長	鉄道部長	自動車部長	整備部長	宮城陸運支局長	福島陸運支局長
氏名 就任	菊池 文彦 59.7.1	荒井 寛治 59.7.1	筑波 章 59.7.1	石垣 勇 59.7.1	小林 四郎 59.7.1	安斎 昭 59.7.1
〃 〃	小野寺英三 60.4.1	安斎 昭 60.4.1				千田 登 60.4.1
〃 〃	平沢 孝 61.4.1	今野 格 61.4.1	中西 基員 61.4.1	宮寄 拓郎 61.3.20		三浦 峻 61.10.1
〃 〃				中山 寛治 62.4.1	野田 逢隈 62.4.1	
〃 〃	小野寺 晶 63.4.1		伊藤 隆 63.6.24	三宅 哲志 63.6.15		西山 英郎 63.3.1
〃 〃		見田 忠男 元.4.1			佐久間胤美 元.4.1	
〃 〃	野村 光夫 2.4.1	佐久間胤美 2.4.1	原 喜信 2.6.27	久米 正一 2.7.16	高橋 有恒 2.4.1	大内 廣志 2.4.1
〃 〃						
〃 〃	星 正義 4.4.1	高橋 有恒 4.4.1	山本 達見 4.6.23	森崎 一彦 4.7.1	大内 廣志 4.4.1	芳賀 英雄 4.4.1
〃 〃			芳賀 英雄 5.4.1		鈴木 勲 5.4.1	関戸 義司 5.4.1
〃 〃	沼澤 寧 6.4.1	瀬川 裕 6.4.1	鈴木 勲 6.11.1	増井 潤 6.7.1	鎌田 至 6.11.1	阿部 弘一 6.4.1
〃 〃				安藤 憲一 7.7.1		
〃 〃		菅野 次雄 8.4.1	阿部 弘一 8.4.1			尾形 正夫 8.4.1
〃 〃	山崎 英幸 9.4.1			和辻 健二 9.6.20	渡辺 浩志 9.4.1	太田 国男 9.4.1
〃 〃		千葉 智義 10.4.1	渡辺 浩志 10.4.1	矢作 伸一 10.7.1	太田 国男 10.4.1	奈良 弘 10.4.1
〃 〃		葛西 剛 11.4.1				駒場 輝征 11.4.1
〃 〃	細田 和芳 12.4.1		石井 英和 12.4.1		駒場 輝征 12.4.1	遠藤 清道 12.4.1
〃 〃		駒場 輝征 13.4.1		大野 祐司 13.1.20	千葉 憲一 13.4.1	
〃 〃	菅原 授 14.4.1		中野 鉄正 14.4.1		野田 昭雄 14.4.1	山田 雅之 14.4.1

(平成14年6月30日まで)

	福島陸運支局 いわき自動車検査 登録事務所長	岩手陸運支局長	青森陸運支局長	青森陸運支局 八戸自動車検査 登録事務所長	小名浜海運支局 長	釜石海運支局長
氏名	三浦 峻	大水才太郎	渡辺 昭二	福島 修	平沢 孝	飯沢 義久
就任	59.7.1	59.7.1	59.7.1	59.7.1	59.7.1	59.7.1
〃	佐藤 春夫	今野 格	大水才太郎		永井 忠雄	小野寺 晶
〃	60.4.1	60.4.1	60.4.1		60.4.1	60.8.1
〃		西山 英郎	福島 修	高橋 善男	星 正義	
〃		61.4.1	61.4.1	61.4.1	61.4.1	
〃						西野 正志
〃						62.4.1
〃	山崎 敬	高橋 有恒	見田 忠男	片平 秀昌	庄司 忠雄	
〃	63.4.1	63.4.1	63.4.1	63.4.1	63.4.1	
〃			千葉 富也	阿部 清二		
〃			元.4.1	元.4.1		
〃		芳賀 英雄			川村 宣昭	石川 勇夫
〃		2.4.1			2.4.1	2.4.1
〃	澤栗 寛					
〃	3.4.1					
〃		関戸 義司	高橋 善男	玉田 武二	日下 守	
〃		4.4.1	4.4.1	4.4.1	4.4.1	
〃		尾形 正夫		千葉 智義		丸山 昭夫
〃		5.4.1		5.4.1		5.4.1
〃	菅野 次雄				鈴木 光夫	
〃	6.4.1				6.4.1	
〃		奈良 弘	尾形 正夫			塚原 眞堂
〃		7.4.1	7.4.1			7.4.1
〃	橘 和彦	千葉 智義	奈良 弘	千葉 憲一		
〃	8.4.1	8.4.1	8.4.1	8.4.1		
〃					塚原 眞堂	佐々木國竹
〃					9.4.1	9.4.1
〃		葛西 剛	伊藤 邦雄			
〃		10.4.1	10.4.1			
〃		千葉 憲一		鬼柳 勝	細田 和芳	海口 幸雄
〃		11.4.1		11.4.1	11.4.1	11.4.1
〃			中野 鉄正		佐藤 健一	
〃			12.4.1		12.4.1	
〃	松本 慶一	野田 昭雄		今野 進		菊田 秀明
〃	13.4.1	13.4.1		13.4.1		13.4.1
〃		屋代勝二十	菅峨 芳雄		高橋 一弘	
〃		14.4.1	14.4.1		14.4.1	

(平成14年6月30日まで)

	宮古海運支局長	気仙沼海運支局長	石巻海運支局長	八戸海運支局長	青森海運支局長
氏名	古館 現蔵	阿部 金孝	湯目 隆輝	松橋 一雄	今村 正雄
就任	59.7.1	59.7.1	59.7.1	59.7.1	59.7.1
〃	安久津 智	大和田義人	土生 哲	成田 博	阿部 金孝
〃	60.4.1	60.4.1	60.4.1	60.4.1	60.4.1
〃				野村 光夫	
〃				61.4.1	
〃	本田 真一	小野寺 晶	田中 隆夫		土生 哲
〃	62.4.1	62.4.1	62.4.1		62.4.1
〃		星 正義	山崎 英幸		
〃		63.4.1	63.4.1		
〃	浅野 昭二			後藤 亨	
〃	元.4.1			元.4.1	
〃	山崎 英幸	沼澤 寧	庄司 忠雄		京武 久美
〃	2.4.1	2.4.1	2.4.1		2.4.1
〃			奈良 弘		
〃			3.4.1		
〃		山崎 敬		川村 宣昭	沼澤 寧
〃		4.4.1		4.4.1	4.4.1
〃					
〃	菅崎 守雄		黒須 光雄		庄司 忠雄
〃	6.4.1		6.4.1		6.4.1
〃		丸山 昭夫		渡辺 浩志	
〃		7.4.1		7.4.1	
〃	及川喜三郎		菅崎 守雄		菊池 勝一
〃	8.4.1		8.4.1		8.4.1
〃		伊藤 邦雄		三浦 隆	
〃		9.4.1		9.4.1	
〃	小野寺正二	大場 正孝		駒場 輝征	石井 英和
〃	10.7.1	10.4.1		10.4.1	10.4.1
〃			佐々木國竹	菅原 授	
〃			11.4.1	11.4.1	
〃		阿部 知昭	大場 正孝	橋本 進	菅原 授
〃		12.4.1	12.4.1	12.4.1	12.4.1
〃			山田 雅之		
〃			13.4.1		
〃	芳賀 幸一	北村 治	高橋 公男		高橋 勉
〃	14.1.1	14.4.1	14.4.1		14.4.1

(平成14年7月1日以降)

	局 長	次 長	総務部長	企画振興部長 企画観光部長 (18.7.1) 交通政策部 (27.7.1)	交通環境部長 観光部 (27.7.1)
氏名	島田 知明	上田 信一	遠藤 清道	遠藤 誠之	三谷 泰久
就任	14.7.1	14.7.1	14.7.1	14.7.1	14.7.1
〃	久米 正一				
〃	14.8.1				
〃		大野 裕夫		長濱 克史	
〃		15.7.18		15.7.18	
〃	松本 和良	飯塚 裕	高橋 公男	名執 潔	白井 精一
〃	16.7.15	16.3.1	16.4.1	16.7.5	16.4.1
〃		添田 慎二			
〃		17.8.2			
〃	佐伯 洋		小山 昭憲	三橋 勝彦	西條 憲一
〃	18.6.15		18.4.1	18.7.11	18.5.1
〃	内藤 政彦	村上 玉樹			濱路 和明
〃	19.7.10	19.7.3			19.7.1
〃	木場 宣行		佐々木 仁	有田 幸司	
〃	20.7.4		20.4.1	20.7.4	
〃		菅野 孝一		林 泰三	池田 陽彦
〃		21.7.14		21.7.14	21.4.1
〃	清谷 伸吾		菊池 憲満		田口 昭門
〃	22.8.10		22.4.1		22.4.1
〃		松本 年弘		坂本 慶介	
〃		23.8.1		23.8.8	
〃	長谷川 伸一	菅井 雅昭			吉元 博文
〃	24.8.1	24.7.1			24.4.1
〃			吉田 豊	吉田 昭二	三杉 孝昌
〃			25.4.1	25.7.1	25.4.1
〃	永松 健次	七尾 英弘			庄子 政美
〃	26.7.8	26.7.1			26.4.1
〃			五代儀 敦	庄子 政美	飛田 章
〃			27.4.1	27.7.1	27.7.1
〃	尾関 良夫	角野 隆		武内 伸之	
〃	28.6.24	28.6.21		28.4.1	
〃			谷藤 耕治	藤澤 義人	高田 公夫
〃			29.4.1	29.4.1	29.7.1
〃	吉田 耕一郎	小泉 哲也			
〃	30.7.31	30.1.1			
〃		藤井 敦		佐々木 雅幸	小野 協子
〃		元.7.9		31.4.1	31.4.1
〃	亀山 秀一	杉野 浩茂	遠嶋 孝則		
〃	R2.7.21	R2.8.1	R2.4.1		
〃	田中 由紀			五十嵐 誠	鈴木 邦夫
〃	R3.7.1			R3.4.1	R3.7.1
〃		伊藤 達也	澤村 和則		
〃		R4.1.14	R4.4.1		
〃	石谷 俊史	大釜 達夫	宮嶋 睦男	鈴木 邦夫	長澤 秀博
〃	R5.7.4	R5.1.13	R5.4.1	R5.4.1	R5.4.1
〃	川崎 博	佐藤 敬		池田 真	
〃	R6.7.1	R6.7.1		R6.4.1	

(平成14年7月1日以降)

	鉄道部長	自動車交通部長	自動車技術安全部長	海事振興部長	海上安全環境部長
氏名	駒場 輝征	中野 鉄正	大野 祐司	菅原 授	大脇 充
就任	14.7.1	14.7.1	14.7.1	14.7.1	14.7.1
〃			島 雅之		
〃			14.8.1		
〃	屋代勝二十				
〃	15.4.1				
〃	大川 清	小森 静雄	三上 哲史	小原 得司	橋本 進
〃	16.4.1	16.4.1	16.7.1	16.4.1	16.4.1
〃	石崎 哲夫	中嶋 隆男			北村 治
〃	17.4.1	17.4.1			17.4.1
〃	鈴木 文男	秋村 端		松本 慶一	菊田 秀明
〃	18.4.1	18.4.1		18.4.1	18.4.1
〃	渡辺 敏晴	三澤 眞一	江坂 行弘	岡田 幸治	伊藤 隆雄
〃	19.4.1	19.4.1	19.7.10	19.4.1	19.4.1
〃	岸谷 克己	藤田 博	多田 雅司	長町 哲次	阿部 幸一
〃	20.4.1	20.4.1	20.4.1	20.4.1	20.4.1
〃		大宮 勝			佐藤 健彦
〃		21.4.1			21.4.1
〃		大泉 宏	船生 弘隆	佐藤 健彦	鈴木 健寿
〃		22.4.1	22.4.1	22.4.1	22.4.1
〃			長谷川 茂		
〃			23.4.1		
〃		熊沢 治夫		本田 昭則	上村 正人
〃		24.4.1		24.4.1	24.4.1
〃	伊藤 範夫	御木 剛栄			田中 信行
〃	25.4.1	25.4.1			25.4.1
〃			鈴木 義男	矢島 優一	田中 独歩
〃			26.4.1	26.4.1	26.8.1
〃	虹林 康二	中屋敷 守央		菅原 勝良	
〃	27.4.1	27.4.1		27.4.1	
〃			千葉 美記		仲田 光男
〃			28.4.1		28.4.1
〃	寺戸 成周		堀江 暢俊	畠山 博文	
〃	29.4.1		29.4.1	29.4.1	
〃		木村 和博			米川 佳宏
〃		30.4.1			30.4.1
〃	保刈 芳信		衣本 啓介		
〃	31.4.1		元.7.9		
〃		菅原 克也		寺川 直樹	桶谷 光洋
〃		R2.4.1		R2.4.1	R2.4.1
〃	齊藤 仁伸		佐藤 博昭	佐藤 聡	阿曾 薫
〃	R3.4.1		R3.4.1	R3.7.1	R3.4.1
〃		伊藤 誠			門真 和人
〃		R4.4.1			R4.4.1
〃				山本 実	
〃				R5.4.1	
〃	佐藤 信之	佐々木 敏	藤田 一彦	真田 修一	石田 悟史
〃	R6.4.1	R6.4.1	R6.4.1	R6.4.1	R6.4.1

(平成14年7月1日以降)

	青森運輸支局長	青森運輸支局 八戸自動車検査 登録事務所長	青森運輸支局 八戸海事事務所長	岩手運輸支局長	宮城運輸支局長	秋田運輸支局長
氏名 就任	菅峨 芳雄 14.7.1	今野 進 14.7.1	中嶋 隆男 14.7.1	屋代勝二十 14.7.1	野田 昭雄 14.7.1	中村 啓市 14.7.1
"						
"		清水 武 15.10.1		大川 清 15.4.1	高橋 一弘 15.4.1	斎藤 隆志 15.4.1
"	中嶋 隆男 16.4.1		秋村 端 16.4.1	鹿内 朝明 16.4.1	須藤 正彦 16.10.1	佐藤 正己 16.4.1
"	秋村 端 17.4.1		櫻庭 彰一 17.4.1			仁村 幸雄 17.4.1
"	桜庭 彰一 18.4.1	阿部 敏信 18.4.1	菅原 眞二郎 18.4.1	渡辺 敏晴 18.4.1	今内 恭一 18.4.1	佐々木 仁 18.4.1
"		石川 政治 19.4.1	野田 富久 19.4.1	鈴木 志郎 19.4.1		
"	伊壺 時雄 20.4.1	吉崎 照保 20.4.1	木村 誠 20.4.1	船生 弘隆 20.4.1	鈴木 志郎 20.4.1	菊田 善昭 20.4.1
"	安中 良 21.4.1	斉藤 隆 21.4.1	西村 貞雄 21.4.1		菊田 善昭 21.4.1	熊沢 治夫 21.4.1
"				松田 憲幸 22.4.1	熊沢 治夫 22.4.1	大宮 勝 22.4.1
"	千田 等一 23.4.1		佐藤 一男 23.7.1			三杉 孝昌 23.4.1
"		長内 孝慈 24.4.1	高岡 純一 24.4.1	鵜田 幸志 24.4.1	穴戸 紳一郎 24.4.1	
"		赤石 佳昭 25.4.1				高橋 浩也 25.4.1
"	佐藤 幸彦 26.4.1	小野 昇 26.4.1	太田 悦弥 26.4.1	中屋敷 守央 26.4.1	五代儀 敬 26.4.1	武内 伸之 26.4.1
"	石川 智弘 27.4.1	杉本 秀美 27.4.1		藤原 博之 27.4.1	千葉 美記 27.4.1	
"	藤澤 義人 28.4.1	一ノ渡 俊行 28.4.1	藤田 正史 28.4.1	武部 勝彦 28.4.1	清野 和也 28.4.1	木村 和博 28.4.1
"	早川 勤也 29.4.1			結城 晃 29.4.1		
"	菅原 克也 30.4.1	小山 重彦 30.4.1		保刈 芳信 30.4.1		兼平 悟 30.4.1
"			畠山 悟 31.4.1	高瀬 福也 31.4.1	宮澤 淳 31.4.1	
"	伊藤 誠 R2.4.1			大水 直樹 R2.4.1	奈良岡 司 R2.4.1	五十嵐 誠 R2.4.1
"		若松 浩 R3.4.1	野崎 等 R3.4.1		鈴木 二三夫 R3.4.1	玉田 紀之 R3.4.1
"	佐々木 久哉 R4.4.1			渡辺 正幸 R4.4.1	佐藤 雅和 R4.4.1	
"		泉 幸一 R5.4.1		藤田 一彦 R5.4.1	石村 仁 R5.4.1	佐々木 敏 R5.4.1
"	原子 雅重 R6.4.1	内澤 富雄 R6.4.1	清水 和水 R6.4.1	佐々木 久哉 R6.4.1	岩淵 正宏 R6.4.1	會田 光 R6.4.1



(平成14年7月1日以降)

	山形運輸支局長	山形運輸支局 庄内自動車検査 登録事務所長	福島運輸支局長	福島運輸支局 いわき自動車検査 登録事務所長	気仙沼海事事務所長	石巻海事事務所長
氏名 就任	永井 政秀 14.7.1	工藤 清美 14.7.1	山田 雅之 14.7.1	松本 慶一 14.7.1	北村 治 14.7.1	高橋 公男 14.7.1
"						
"		渡邊 光民 15.4.1	高橋 公男 15.4.1	千代谷俊行 15.4.1	須藤 正彦 15.4.1	松本 慶一 15.4.1
"	行方 博彦 16.4.1	小松 良美 16.4.1	秋葉 秀雄 16.4.1		今内 恭一 16.10.1	
"	横井 優 17.4.1			今村 善一 17.4.1		田鎖 輝昭 17.4.1
"	山崎 孝一 18.4.1	城内 寛 18.4.1	岡田 幸治 18.4.1	四宮 公男 18.4.1	野田 富久 18.4.1	今村 善一 18.4.1
"	多田 雅司 19.4.1		藤田 博 19.4.1		佐藤 健彦 19.4.1	
"	大泉 宏 20.4.1	戸澤 良一 20.4.1	高橋 博 20.4.1	高橋 甚之助 20.4.1		小泉 実 20.4.1
"			長谷川 茂 21.4.1	鈴木 秀春 21.4.1	上村 正人 21.4.1	木村 誠 21.4.1
"	小野寺 享 22.4.1			穴戸 紳一郎 22.4.1		佐々木 善男 22.4.1
"			御木 剛栄 23.4.1	大槻 昇 23.7.1	吉田 清一 23.7.1	鈴木 秀春 23.4.1
"	松田 憲幸 24.4.1	渡辺 正一 24.4.1		佐藤 俊雄 24.4.1		百々 和之 24.4.1
"			小池 清索 25.4.1			阿部 忠男 25.4.1
"	千葉 美記 26.4.1	小坂 俊一 26.4.1		高橋 和裕 26.4.1	阿部 正隆 26.4.1	
"	松澤 和幸 27.4.1	佐々木 修 27.4.1	清野 和也 27.4.1	菅原 公夫 27.4.1		
"	石川 智弘 28.4.1	柴田 克則 28.4.1	谷藤 耕治 28.4.1	結城 晃 28.4.1	兼平 悟 28.4.1	千代谷 昇 28.4.1
"			佐々木 雅幸 29.4.1	風間 茂 29.4.1		
"	伊藤 一哉 30.4.1	柳町 敏夫 30.4.1			半澤 敏郎 30.4.1	宮澤 淳 30.4.1
"	宮地 和久 31.4.1		遠嶋 孝則 31.4.1	阿部 裕一 31.4.1		峯田 重信 31.4.1
"	佐藤 博昭 R2.4.1	阿部 裕一 R2.4.1	佐藤 聡 R2.4.1	高橋 浩 R2.4.1	田口 幸治 R2.4.1	
"	澤村 和則 R3.4.1		有路 仙之 R3.7.1			後藤 明広 R3.4.1
"	宮嶋 睦男 R4.4.1	阿部 孝一 R4.4.1		柳川 聡 R4.4.1	佐藤 薫 R4.4.1	
"	有路 仙之 R5.4.1		佐藤 雅和 R5.4.1	斉藤 満 R5.4.1	渡邊 秀樹 R5.4.1	
"	平川 清彦 R6.4.1	泉 幸一 R6.4.1				斉藤 高弘 R6.4.1

## 4 東北地方交通審議会

### (1) 東北地方交通審議会発足までの経緯

昭和24年6月1日

地方道路運送審議会 — 廃止 (昭24. 12)

└道路運送審議会 (昭25. ) — 廃止 (昭28. )

└自動車運送協議会 (昭28. ) — 廃止 (昭45. )

└地方陸上交通審議会 (昭45. ) — 廃止 (昭59. )

└地方交通審議会 (昭59. 7. 1) ※ (平14. 7. 1)

運輸省設置法

運輸省組織令

国土交通省組織令

(昭24年法律第157号)

(昭59年政令第175号)

(平12年政令第255号)

※東北運輸局の管轄区域・内部組織の再編に伴い、各県毎の「地域交通計画」を改め、ブロック毎に「地方ブロック公共交通・環境計画」を策定することとされた。

### (2) 審議経過等

昭和46年 5月25日「東北の中核都市における都市交通のあり方について」諮問

〃 47. 3. 31 同事案答申

〃 49. 3. 18 「仙台都市圏における大量高速輸送機関を中心とする公共交通機関に関する基本的計画について」諮問

〃 50. 8. 19 同事案答申

〃 56. 2. 24 「福島県における公共交通機関の維持・整備に関する計画について」諮問

〃 57. 3. 25 同事案答申

〃 57. 7. 19 「岩手県における公共交通機関の維持・整備に関する計画について」諮問

〃 58. 3. 23 「宮城県における公共交通機関の維持・整備に関する計画について」諮問

〃 58. 8. 1 岩手県事案答申

〃 59. 3. 30 宮城県事案答申

〃 59. 4. 23 「青森県における公共交通機関の維持・整備に関する計画について」諮問

〃 60. 3. 25 同事案答申

〃 60. 9. 27 第1回東北地方交通審議会 (管内4県に常設の部会を設置することを承認)

〃 60. 11. 26 第1回福島県部会 (常設部会)

〃 61. 1. 24 第1回岩手県部会 (常設部会)

〃 61. 2. 13 第1回宮城県部会 (常設部会)

〃 61. 3. 25 第1回青森県部会 (常設部会)

〃 62. 3. 17 第2回宮城県部会 (常設部会)

〃 62. 3. 18 第2回福島県部会 (常設部会)

〃 62. 3. 25 第2回青森県部会 (常設部会)

〃 63. 3. 23 第3回青森県部会 (常設部会)

〃 63. 3. 25 第2回岩手県部会 (常設部会)

〃 63. 3. 28 第3回宮城県部会 (常設部会)

平成 元. 3. 30 第3回福島県部会 (常設部会)

〃 元. 11. 29 第4回宮城県部会 (常設部会)

〃 2. 2. 13 第3回岩手県部会 (常設部会)

平成 2. 1 1. 8 第4回青森県部会（常設部会）

〃 4. 2. 4 第4回福島県部会（常設部会）

〃 4. 3. 2 5 第4回岩手県部会（常設部会）

〃 4. 1 2. 1 6 第5回宮城県部会（常設部会）

〃 5. 3. 2 4 第5回青森県部会（常設部会）

〃 5. 1 0. 2 5 第2回東北地方交通審議会  
「福島県における公共交通機関の維持・整備に関する計画の改定について」諮問

〃 5. 1 1. 2 第5回福島県部会（常設部会）

〃 7. 4. 2 4 第6回福島県部会（常設部会）

〃 7. 5. 3 0 第7回福島県部会（常設部会）

〃 7. 5. 3 0 福島県事案答申

〃 7. 1 1. 2 第3回東北地方交通審議会  
「岩手県における公共交通機関の維持・整備に関する計画の改定について」諮問

〃 7. 1 1. 1 4 第5回岩手県部会（常設部会）

〃 8. 1 1. 2 2 第6回岩手県部会（常設部会）

〃 9. 2. 2 5 第7回岩手県部会（常設部会）

〃 9. 2. 2 5 岩手県事案答申

〃 1 0. 2. 2 3 第4回東北地方交通審議会  
「宮城県における公共交通機関の維持・整備に関する計画の改定について」諮問

〃 1 0. 2. 2 3 第6回宮城県部会（常設部会）

〃 1 1. 1. 1 1 第7回宮城県部会（常設部会）

〃 1 1. 4. 2 3 第8回宮城県部会（常設部会）

〃 1 1. 4. 2 3 宮城県事案答申

〃 1 1. 9. 6 第5回東北地方交通審議会  
「青森県における公共交通機関の維持・整備に関する計画の改定について」諮問

〃 1 1. 9. 3 0 第6回青森県部会（常設部会）

〃 1 2. 7. 2 6 第7回青森県部会（常設部会）

〃 1 2. 1 2. 1 第8回青森県部会（常設部会）

〃 1 2. 1 2. 1 青森県事案答申

〃 1 4. 6. 3 0 常設部会（管内4県）廃止

〃 1 5. 3. 2 6 第6回東北地方交通審議会（観光戦略部会設置承認）  
「東北地方における望ましい交通のあり方及び観光振興戦略について」諮問

〃 1 5. 7. 1 1 第1回観光戦略部会

〃 1 5. 9. 8 第2回観光戦略部会

〃 1 6. 1. 2 9 第3回観光戦略部会

〃 1 6. 5. 2 5 第7回東北地方交通審議会（交通部会設置承認）

〃 1 6. 5. 2 5 第1回交通部会

〃 1 6. 1 0. 1 2 第2回交通部会

〃 1 6. 1 1. 1 1 第4回観光戦略部会

〃 1 6. 1 2. 2 1 第3回交通部会

〃 1 7. 2. 3 第5回観光戦略部会

〃 1 7. 2. 3 第4回交通部会

平成 17. 3. 24 第8回東北地方交通審議会  
「東北地方における望ましい交通のあり方及び観光推進戦略について」答申

// 18. 3. 29 第9回東北地方交通審議会（政策推進部会設置承認）

// 18. 11. 27 第1回政策推進部会

// 19. 2. 26 第2回政策推進部会

// 19. 3. 28 第10回東北地方交通審議会（観光WG（仮称）設置承認）

// 19. 10. 16 「東北観光基本計画の策定について」諮問

// 19. 10. 24 第1回東北観光基本計画策定委員会

// 20. 1. 23 第2回東北観光基本計画策定委員会

// 20. 2. 21 第3回東北観光基本計画策定委員会

// 20. 3. 13 第11回東北地方交通審議会  
「東北観光基本計画について」答申

// 21. 3. 24 第12回東北地方交通審議会

// 21. 7. 28 第3回政策推進部会

// 21. 10. 27 第4回政策推進部会

// 21. 12. 25 第5回政策推進部会

// 22. 3. 9 第6回政策推進部会

// 22. 3. 23 第13回東北地方交通審議会  
「東北公共交通アクションプラン」決定

// 24. 3. 22 第14回東北地方交通審議会（東北観光基本計画策定委員会設置承認）

// 25. 3. 12 第15回東北地方交通審議会  
「東北公共交通アクションプランの一部改定」決定  
「東北観光基本計画の策定について」答申

// 26. 3. 25 第16回東北地方交通審議会

// 27. 3. 23 第17回東北地方交通審議会

// 28. 3. 25 第18回東北地方交通審議会

// 28. 8. 4 第7回政策推進部会

// 28. 9. 23 第8回政策推進部会

// 28. 10. 28 第9回政策推進部会

// 28. 11. 28 第19回東北地方交通審議会  
「東北地方における望ましい交通のあり方及び観光推進戦略について」フォローアップ

// 29. 2. 6 第10回政策推進部会

// 29. 2. 24 第11回政策推進部会

// 29. 3. 17 第20回東北地方交通審議会

// 30. 3. 22 第21回東北地方交通審議会

### (3) 委員名簿

【敬称略】

役 職	氏 名	所 属
委 員	宮本 保彦	東北経済連合会副会長
委 員	一力 敦彦	東北放送株式会社代表取締役社長
委 員	徳永 幸之	宮城大学事業構想学群教授
委 員	宮原 育子	宮城学院女子大学現代ビジネス学部教授

令和6年9月15日現在

### (4) 地方交通審議会関係法令

#### ① 国土交通省組織令（抄）

平成12年6月7日

政令第255号

（地方交通審議会）

第214条 各地方運輸局に、それぞれ地方交通審議会を置く。

2 地方交通審議会は、次に掲げる事務をつかさどる。

- 一 地方運輸局長の諮問に応じて地方運輸局の所掌事務に関する重要事項を調査審議すること。
- 二 船員法（昭和二十二年法律第百号）、最低賃金法（昭和三十四年法律第百三十七号）及び船員職業安定法（昭和三十二年法律第百三十号）の規定によりその権限に属させられた事項を処理すること。

3 前項に定めるもののほか、地方交通審議会の組織、所掌事務及び委員その他の職員その他地方交通審議会に関し必要な事項については、国土交通省令で定める。

#### ② 地方交通審議会規則

平成13年1月6日

国土交通省令第24号

（所掌事務）

第1条 地方交通審議会（以下「審議会」という。）は、次に掲げる事務をつかさどる。

- 一 地方運輸局長の諮問に応じて、地方運輸局の所掌事務に関する重要事項を調査審議し、及びこれに関し必要と認める事項を関係行政機関の長に建議すること。
- 二 船員法（昭和二十二年法律第百号）、最低賃金法（昭和三十四年法律第百三十七号）及び船員職業安定法（昭和三十二年法律第百三十号）の規定によりその権限に属させられた事項を処理すること。

（組織）

第2条 審議会は、委員九人以内で組織する。

- 2 審議会に、特別の事項を調査審議させるため必要があるときは、臨時委員を置くことができる。
- 3 審議会に、専門の事項を調査させるため必要があるときは、専門委員を置くことができる。

（委員等の任命）

第3条 委員は、学識経験のある者のうちから、国土交通大臣が任命する。

2 臨時委員は、学識経験のある者、関係行政機関の職員又は関係地方公共団体の長若しくはその職員のうちから、国土交通大臣が任命する。

3 専門委員は、当該専門の事項に関し学識経験のある者のうちから、地方運輸局長が任命する。

(委員の任期等)

第4条 委員の任期は、二年とする。ただし、補欠の委員の任期は、前任者の残任期間とする。

2 委員は、再任されることができる。

3 臨時委員は、その者の任命に係る当該特別の事項に関する調査審議が終了したときは、解任されるものとする。

4 専門委員は、その者の任命に係る当該専門の事項に関する調査が終了したときは、解任されるものとする。

5 委員、臨時委員及び専門委員は、非常勤とする。

(会長)

第5条 審議会に、会長を置き、委員の互選により選任する。

2 会長は、会務を総理し、審議会を代表する。

3 会長に事故があるときは、あらかじめその指名する委員が、その職務を代理する。

(部会)

第6条 審議会は、その定めるところにより、部会を置くことができる。

2 部会に属すべき委員、臨時委員及び専門委員は、会長が指名する。

3 部会に、部会長を置き、当該部会に属する委員及び臨時委員の互選により選任する。

4 部会長は、当該部会の事務を掌理する。

5 部会長に事故があるときは、当該部会に属する委員及び臨時委員のうちから部会長があらかじめ指名する者が、その職務を代行する。

6 審議会は、その定めるところにより、部会の議決をもって審議会の議決とすることができる。

(議事)

第7条 審議会は、委員及び議事に関係のある臨時委員の過半数が出席しなければ、会議を開き、議決することができない。

2 審議会の議事は、委員及び議事に関係のある臨時委員で会議に出席したものの過半数で決し、可否同数のときは、会長の決するところによる。

3 前二項の規定は、部会の議事について準用する。

(庶務)

第8条 審議会の庶務は、地方運輸局交通政策部交通企画課において処理する。

(雑則)

第9条 この省令に定めるもののほか、議事の手続その他審議会の運営に関し必要な事項は、会長が審議会に諮って定める。

附 則

(施行期日)

1 この中央省庁等改革推進本部令(次項において「本部令」という。)は、内閣法の一部を改正する法律(平成十一年法律第八十八号)の施行の日(平成十三年一月六日)から施行する。

(この本部令の効力)

2 この本部令は、その施行の日、地方交通審議会規則(平成十三年国土交通省令第二十四号)となるものとする。

附 則 (平成一四年六月二八日国土交通省令第七九号) 抄  
(施行期日)

第一条 この省令は、平成十四年七月一日から施行する。

附 則 (平成二〇年八月八日国土交通省令第七〇号) 抄  
(施行期日)

1 この省令は、平成二十年十月一日から施行する。

附 則 (平成二七年六月三〇日国土交通省令第五〇号) 抄  
(施行期日)

1 この省令は、平成二十七年七月一日から施行する。

### ③ 東北地方交通審議会運営規則

昭和 46 年 2 月制定  
昭和 56 年 2 月改正  
昭和 59 年 6 月改正  
平成 7 年 10 月改正  
平成 12 年 12 月改正  
平成 15 年 3 月改正

(趣旨)

第1条 東北地方交通審議会(以下「審議会」という。)の運営については、地方交通審議会規則(平成13年国土交通省令第24号)の定めるところによるほか、この規則の定めるところによる。

(招集及び欠席)

第2条 審議会は、会長が招集する。

2 会長は、審議会を招集するときは、その期日の5日前までに、日時、場所及び審議事項を記載した書面をもって、委員及び審議事項に関係ある臨時委員(以下「委員等」という。)に通知しなければならない。  
ただし、緊急を要する場合は、この限りでない。

3 委員等は、事故のため出席できないときは、あらかじめ、その旨を会長に届けなければならない。

4 前項の場合において臨時委員(関係行政機関の職員、関係地方公共団体の長及びその職員並びに東日本旅客鉄道株式会社の職員に限る。)にあっては、代理を出席させることができる。

(議長)

第3条 会長は、議長として審議会の審議を運営する。

(委員等以外の者の出席)

第4条 会長は、必要あると認めるときは、委員等以外の者に対し、審議会に出席してその意見を述べ、または説明を行うことを求めることができる。

(緊急議案)

第5条 審議会は、出席した委員等の三分の二以上の同意を得て、第2条第2項の規定により通知のあった審議事項以外の事項についても決議することができる。

(会議の公開)

第6条 会議は公開するものとする。ただし、特段の理由があるときは、非公開とすることができる。

(議事要録)

第7条 審議会の議事の概要については、議事要録を作成し、公開するものとする。

2 議事要録には、次の事項を記載するものとする。

1. 日時及び場所
2. 出席した委員等の氏名
3. 審議事項
4. 審議の概要
5. 議長が必要と認める事項
6. 前条ただし書により、会議を非公開とした場合は、その理由

3 第1項の規定にかかわらず、議事要録の公開により当事者若しくは第三者の権利若しくは利益又は公共の利益を害するおそれがあるときは、議事要録の全部又は一部を非公開とすることができる。

(答申書等)

第8条 審議会の答申又は建議は書面をもって行うものとする。

(部会)

第9条 会長は必要があるときは、審議事項を部会に付託することができる。

2 部会の決議は、会長の同意を得て審議会の決議とすることができる。

3 第2条から第7条までの規定は部会に準用する。この場合において、これらの規定中「審議会」とあるのは「部会」と、「会長」とあるのは「部会長」と読み替える。

附 則

この規定は、昭和46年2月18日から適用する。

附 則

この規定は、昭和56年3月10日から適用する。

附 則

この規定は、昭和59年7月1日から適用する。

附 則

この規定は、平成7年10月23日から適用する。

附 則

この規定は、平成13年1月6日から適用する。

附 則

この規定は、平成15年3月26日から適用する。



## 5 東北運輸局管内市町村別人口

令和6年1月1日現在

	市 町 村 名	人 口	世 帯 数
<b>青 森 県</b>			
	<b>県 計</b>	<b>1,205,578</b>	<b>593,591</b>
	<b>市 計</b>	<b>937,443</b>	<b>468,840</b>
	<b>町 村 計</b>	<b>268,135</b>	<b>124,751</b>
1	青 森 市	267,520	136,648
2	弘 前 市	161,958	80,620
3	八 戸 市	218,182	110,137
4	黒 石 市	31,003	14,009
5	五 所 川 原 市	50,624	25,563
6	十 和 田 市	58,328	28,185
7	三 沢 市	37,899	19,579
8	む つ 市	52,744	28,311
9	つ が る 市	29,472	13,447
10	平 川 市	29,713	12,341
	東津軽郡計	19,788	9,835
11	平 内 町	9,948	4,764
12	今 別 町	2,193	1,297
13	蓬 田 村	2,495	1,112
14	外ヶ浜町	5,152	2,662
	西津軽郡計	15,796	7,897
15	鱒ヶ沢町	8,758	4,377
16	深 浦 町	7,038	3,520
	中津軽郡計	1,242	536
17	西 目 屋 村	1,242	536
	南津軽郡計	30,244	13,144
18	藤 崎 町	14,422	6,181
19	大 鰐 町	8,470	4,074
20	田 舎 館 村	7,352	2,889
	北津軽郡計	33,846	15,636
21	板 柳 町	12,445	5,430
22	鶴 田 町	11,756	5,345
23	中 泊 町	9,645	4,861
	上北郡計	92,480	43,163
24	野 辺 地 町	12,027	6,294
25	七 戸 町	14,320	6,832
26	六 戸 町	10,714	4,687
27	横 浜 町	4,181	2,152
28	東 北 町	16,354	7,300
29	六ヶ所村	9,736	5,005
30	おいらせ町	25,148	10,893
	下北郡計	13,838	7,009
31	大 間 町	4,771	2,485
32	東 通 村	5,738	2,804
33	風 間 浦 村	1,618	848
34	佐 井 村	1,711	872
	三戸郡計	60,901	27,531
35	三 戸 町	9,022	4,140

	市 町 村 名	人 口	世 帯 数
36	五 戸 町	15,653	6,999
37	田 子 町	4,817	2,055
38	南 部 町	16,543	7,449
39	階 上 町	12,737	6,002
40	新 郷 村	2,129	886

令和6月1日現在

	市 町 村 名	人 口	世 帯 数
<b>岩 手 県</b>			
県 計		1,172,349	534,717
市 計		967,146	444,877
町 村 計		205,203	89,840
1	盛 岡 市	280,286	138,499
2	宮 古 市	46,866	22,694
3	大 船 渡 市	32,845	14,773
4	花 巻 市	91,094	38,846
5	北 上 市	91,547	41,402
6	久 慈 市	32,000	15,417
7	遠 野 市	24,528	10,692
8	一 関 市	107,555	46,340
9	陸 前 高 田 市	17,647	7,601
10	釜 石 市	29,902	15,716
11	二 戸 市	24,655	11,688
12	八 幡 平 市	23,541	10,612
13	奥 州 市	109,747	46,448
14	滝 沢 市	54,933	24,149
岩手郡計		32,575	14,378
15	雫 石 町	15,301	6,399
16	葛 巻 町	5,433	2,645
17	岩 手 町	11,841	5,334
紫波郡計		59,245	24,092
18	紫 波 町	32,904	12,930
19	矢 巾 町	26,341	11,162
和賀郡計		4,840	2,198
20	西 和 賀 町	4,840	2,198
胆沢郡計		15,183	6,372
21	金ヶ崎町	15,183	6,372
西磐井郡計		6,859	2,605
22	平 泉 町	6,859	2,605
気仙郡計		4,817	2,084
23	住 田 町	4,817	2,084
上閉伊郡計		10,709	5,276
24	大 槌 町	10,709	5,276
下閉伊郡計		27,617	13,008
25	山 田 町	14,240	6,456
26	岩 泉 町	8,038	4,130
27	田 野 畑 村	2,977	1,346
28	普 代 村	2,362	1,076
九戸郡計		32,398	14,346
29	軽 米 町	8,134	3,699
30	野 田 村	3,975	1,678
31	九 戸 村	5,238	2,205
32	洋 野 町	15,051	6,764
二戸郡計		10,960	5,481
33	一 戸 町	10,960	5,481

令和6年1月末現在

	市 町 村 名	人 口	世 帯 数
<b>宮 城 県</b>			
県 計		2,240,367	1,044,209
市 計		1,902,390	904,083
町 村 計		337,977	140,126
1	仙 台 市	1,065,774	543,004
2	石 巻 市	134,442	62,371
3	塩 竈 市	52,002	24,188
4	気 仙 沼 市	57,529	26,170
5	白 石 市	31,163	14,017
6	名 取 市	79,677	33,412
7	角 田 市	26,884	11,535
8	多 賀 城 市	62,085	28,319
9	岩 沼 市	43,440	18,906
10	登 米 市	73,208	27,160
11	栗 原 市	61,787	24,873
12	東 松 島 市	38,341	16,712
13	大 崎 市	123,601	52,956
14	富 谷 市	52,457	20,460
刈田郡計		12,284	5,227
15	蔵 王 町	11,047	4,622
16	七ヶ宿町	1,237	605
柴田郡計		78,354	34,315
17	大 河 原 町	23,481	10,453
18	村 田 町	10,051	4,099
19	柴 田 町	36,724	16,352
20	川 崎 町	8,098	3,411
伊具郡計		11,889	4,926
21	丸 森 町	11,889	4,926
亶理郡計		44,608	18,160
22	亶 理 町	33,055	13,326
23	山 元 町	11,553	4,834
宮城郡計		66,718	26,864
24	松 島 町	13,049	5,699
25	七ヶ浜町	17,761	6,908
26	利 府 町	35,908	14,257
黒川郡計		41,096	17,462
27	大 和 町	27,963	12,429
28	大 郷 町	7,574	2,931
29	大 衡 村	5,559	2,102
加美郡計		27,649	10,352
30	色 麻 町	6,260	2,087
31	加 美 町	21,389	8,265
遠田郡計		37,738	15,350
32	涌 谷 町	14,590	5,996
33	美 里 町	23,148	9,354
牡鹿郡計		5,886	3,011
34	女 川 町	5,886	3,011
本吉郡計		11,755	4,459
35	南 三 陸 町	11,755	4,459

令和6年1月1日現在

	市 町 村 名	人 口	世 帯 数
<b>秋 田 県</b>			
	<b>県 計</b>	<b>924,620</b>	<b>384,862</b>
	<b>市 計</b>	<b>840,166</b>	<b>353,632</b>
	<b>町 村 計</b>	<b>84,454</b>	<b>31,230</b>
1	秋 田 市	297,316	138,741
2	能 代 市	48,334	20,932
3	横 手 市	82,454	30,738
4	大 館 市	66,807	27,731
5	男 鹿 市	24,014	10,039
6	湯 沢 市	40,531	16,459
7	鹿 角 市	27,714	10,637
8	由 利 本 荘 市	71,723	28,599
9	潟 上 市	31,624	12,584
10	大 仙 市	75,207	28,402
11	北 秋 田 市	28,536	11,281
12	に か ほ 市	22,463	8,478
13	仙 北 市	23,443	9,011
	鹿角郡計	4,550	1,942
14	小 坂 町	4,550	1,942
	北秋田郡計	1,958	802
15	上 小 阿 仁 村	1,958	802
	山本郡計	23,729	9,197
16	藤 里 町	2,819	1,079
17	三 種 町	14,609	5,591
18	八 峰 町	6,301	2,527
	南秋田郡計	20,623	7,641
19	五 城 目 町	8,060	3,197
20	八 郎 潟 町	5,277	2,114
21	井 川 町	4,310	1,479
22	大 潟 村	2,976	851
	仙北郡計	17,831	5,982
23	美 郷 町	17,831	5,982
	雄勝郡計	15,763	5,666
24	羽 後 町	13,367	4,456
25	東 成 瀬 村	2,396	1,210

令和6年1月1日現在

	市 町 村 名	人 口	世 帯 数
<b>山 形 県</b>			
	<b>県 計</b>	<b>1,022,760</b>	<b>401,276</b>
	<b>市 計</b>	<b>828,459</b>	<b>333,359</b>
	<b>町 村 計</b>	<b>194,301</b>	<b>67,917</b>
1	山 形 市	241,802	104,056
2	米 沢 市	77,973	33,639
3	鶴 岡 市	116,697	45,936
4	酒 田 市	95,619	39,579
5	新 庄 市	32,413	12,722
6	寒 河 江 市	39,132	14,056
7	上 山 市	27,536	10,494
8	村 山 市	20,960	7,423
9	長 井 市	25,175	9,589
10	天 童 市	60,847	23,028
11	東 根 市	47,745	17,279
12	尾 花 沢 市	13,517	4,699
13	南 陽 市	29,043	10,859
	東村山郡計	23,481	8,138
14	山 辺 町	13,225	4,582
15	中 山 町	10,256	3,556
	西村山郡計	33,894	12,223
16	河 北 町	16,577	6,027
17	西 川 町	4,476	1,648
18	朝 日 町	5,770	2,063
19	大 江 町	7,071	2,485
	北村山郡計	5,922	1,987
20	大 石 田 町	5,922	1,987
	最上郡計	33,306	11,214
21	金 山 町	4,638	1,534
22	最 上 町	7,361	2,529
23	舟 形 町	4,621	1,546
24	真 室 川 町	6,510	2,209
25	大 蔵 村	2,735	914
26	鮭 川 村	3,608	1,170
27	戸 沢 村	3,833	1,312
	東置賜郡計	34,715	11,838
28	高 畠 町	21,235	7,428
29	川 西 町	13,480	4,410
	西置賜郡計	24,812	9,187
30	小 国 町	6,555	2,750
31	白 鷹 町	12,108	4,355
32	飯 豊 町	6,149	2,082
	東田川郡計	26,131	8,977
33	三 川 町	7,287	2,369
34	庄 内 町	18,844	6,608
	飽海郡計	12,040	4,353
35	遊 佐 町	12,040	4,353

令和6年1月1日現在

	市 町 村 名	人 口	世 帯 数
<b>福 島 県</b>			
	<b>県 計</b>	<b>1,795,219</b>	<b>798,738</b>
	<b>市 計</b>	<b>1,439,222</b>	<b>650,993</b>
	<b>町 村 計</b>	<b>355,997</b>	<b>147,745</b>
1	福 島 市	267,924	124,875
2	会 津 若 松 市	112,445	52,309
3	郡 山 市	315,155	145,554
4	い わ き 市	306,714	146,665
5	白 河 市	57,869	25,389
6	須 賀 川 市	73,828	30,542
7	喜 多 方 市	44,344	18,754
8	相 馬 市	32,842	14,330
9	二 本 松 市	51,263	20,628
10	田 村 市	33,600	12,873
11	南 相 馬 市	56,618	24,447
12	伊 達 市	56,768	23,157
13	本 宮 市	29,852	11,470
	伊達郡計	30,940	13,316
14	桑 折 町	11,050	4,619
15	国 見 町	8,203	3,373
16	川 俣 町	11,687	5,324
	安達郡計	8,784	3,113
17	大 玉 村	8,784	3,113
	岩瀬郡計	17,681	6,977
18	鏡 石 町	12,436	4,983
19	天 栄 村	5,245	1,994
	南会津郡計	23,050	10,513
20	下 郷 町	4,986	2,144
21	檜 枝 岐 村	503	201
22	只 見 町	3,828	1,811
23	南 会 津 町	13,733	6,357
	耶麻郡計	24,053	10,098
24	北 塩 原 村	2,427	1,084
25	西 会 津 町	5,560	2,524
26	磐 梯 町	3,230	1,201
27	猪 苗 代 町	12,836	5,289
	河沼郡計	20,540	8,098
28	会 津 坂 下 町	14,552	5,853
29	湯 川 村	3,050	1,022
30	柳 津 町	2,938	1,223
	大沼郡計	22,807	9,611
31	三 島 町	1,380	688
32	金 山 町	1,781	1,003
33	昭 和 村	1,120	616
34	会 津 美 里 町	18,526	7,304

	市 町 村 名	人 口	世 帯 数
	西白河郡計	48,400	19,721
35	西 郷 村	20,494	8,561
36	泉 崎 村	6,140	2,403
37	中 島 村	4,822	1,760
38	矢 吹 町	16,944	6,997
	東白川郡計	29,206	11,551
39	棚 倉 町	13,011	5,104
40	矢 祭 町	5,241	2,082
41	塙 町	7,979	3,292
42	鮫 川 村	2,975	1,073
	石川郡計	36,138	14,101
43	石 川 町	13,884	5,767
44	玉 川 村	6,191	2,211
45	平 田 村	5,512	2,199
46	浅 川 町	5,896	2,178
47	古 殿 町	4,655	1,746
	田村郡計	25,404	10,261
48	三 春 町	16,312	6,523
49	小 野 町	9,092	3,738
	双葉郡計	56,727	25,635
50	広 野 町	4,608	2,275
51	檜 葉 町	6,480	3,130
52	富 岡 町	11,516	5,723
53	川 内 村	2,285	1,151
54	大 熊 町	9,955	3,991
55	双 葉 町	5,436	2,208
56	浪 江 町	15,174	6,668
57	葛 尾 村	1,273	489
	相馬郡計	12,267	4,750
58	新 地 町	7,581	2,938
59	飯 舘 村	4,686	1,812

資料：住民基本台帳に基づく人口、人口動態及び世帯数調査（令和6年1月1日現在）

運輸要覧 令和6年版（2024年版）  
編集発行 東北運輸局 総務部総務課

本要覧について、ご意見・お問い合わせ事項等ございましたら  
下記までご連絡をお願いいたします。

〒983-8537

宮城県仙台市宮城野区鉄砲町1番地 仙台第4合同庁舎  
東北運輸局総務部総務課

TEL：(022) 791-7504