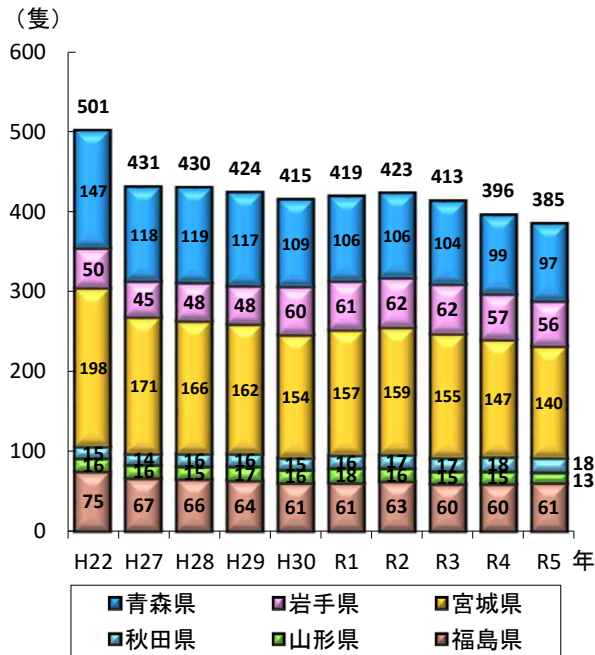


船舶の登録状況

(1) 船舶隻数の推移

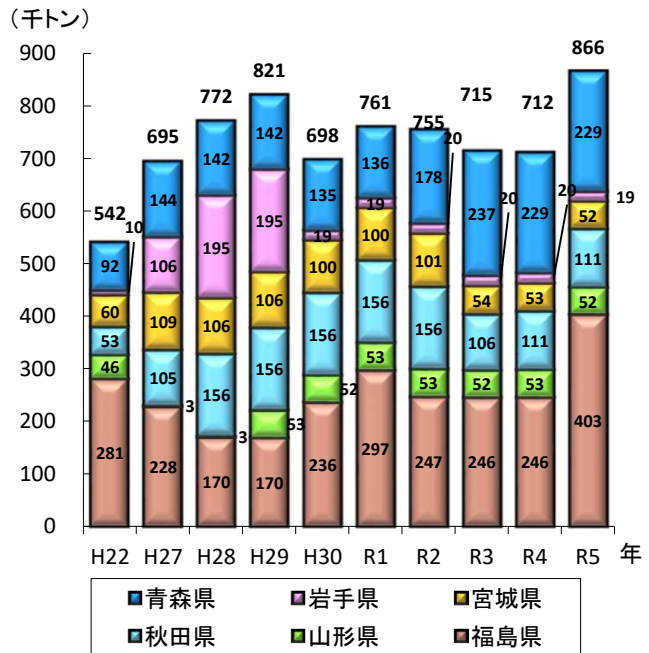


資料: 東北運輸局

(注1) 総トン数20トン以上の船舶である。

(注2) 各年12月末現在

(2) 船舶トン数の推移



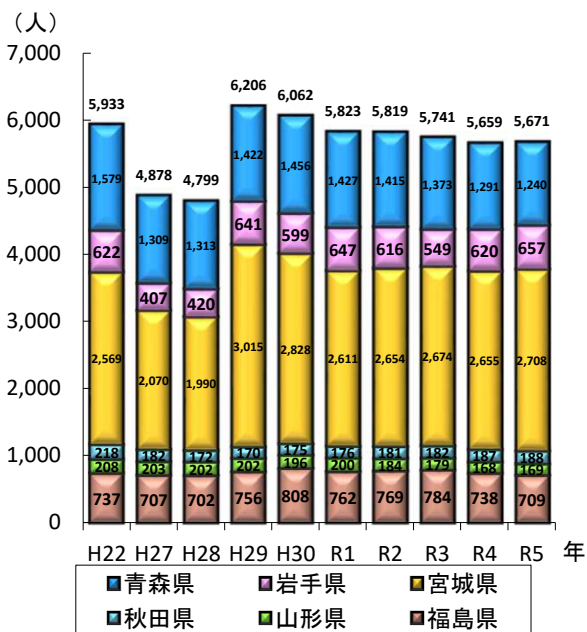
資料: 東北運輸局

(注1) 総トン数20トン以上の船舶である。

(注2) 各年12月末現在

船員

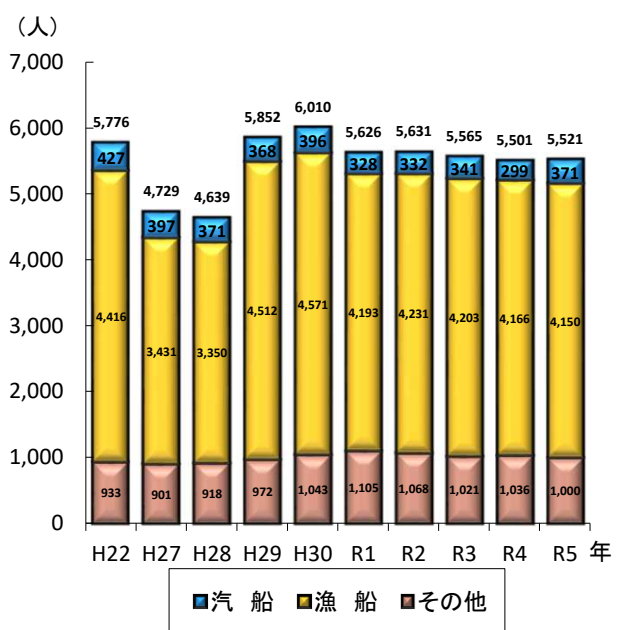
(1) 船員数の推移



資料: 東北運輸局

(注) 各年10月1日現在

(2) 船種別船員数の推移



資料: 東北運輸局

(注1) 予備船員を含んでいないため(1)とは合致しない。

(注2) 各年10月1日現在