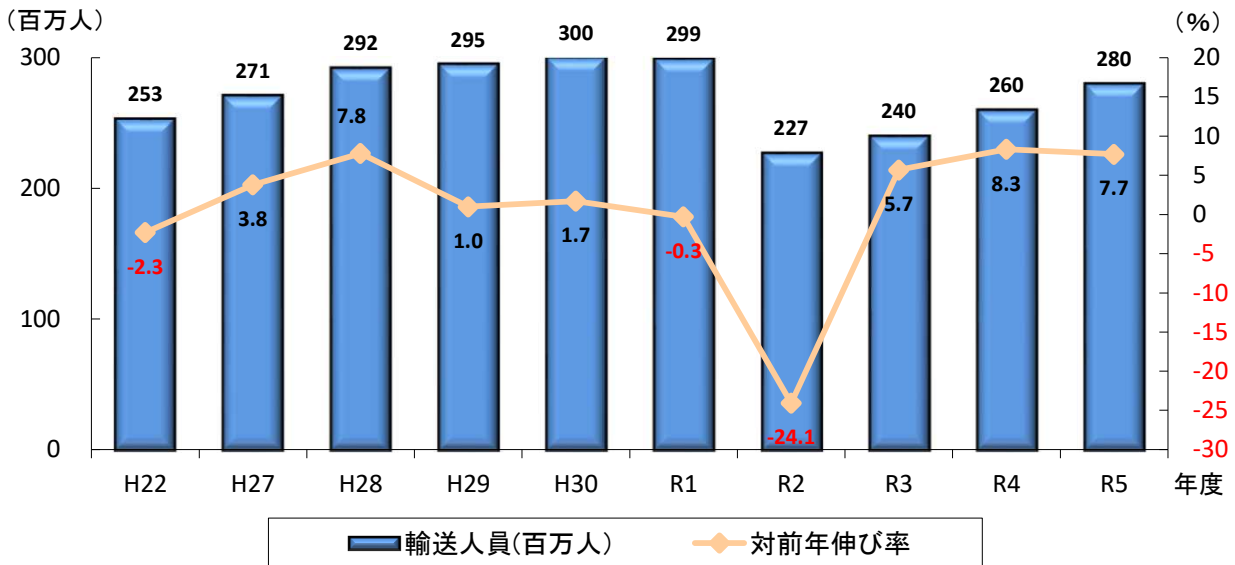


鉄道旅客輸送

(1) 鉄道旅客輸送人員の推移

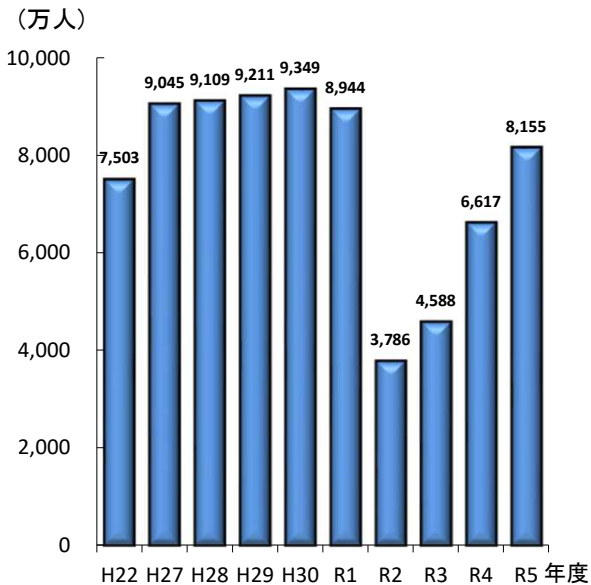


資料: 鉄道輸送統計年報

(注1) 数値はJR、民鉄、仙台市営地下鉄の合計

(注2) 平成22年12月東北新幹線(八戸～新青森)開業のため、青い森鉄道(株)において八戸～青森間延伸。

(2) 新幹線(東北線)の輸送人員の推移



資料: 鉄道輸送統計年報

(注) 東北新幹線(大宮～盛岡)昭和57年6月開業。

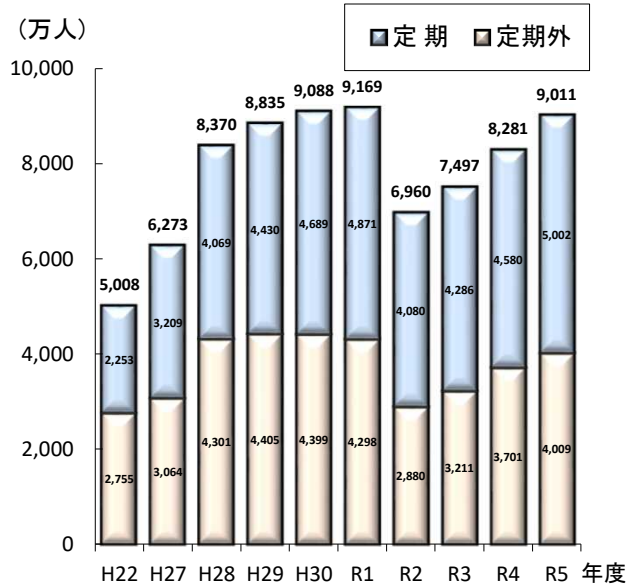
〃 (上野～大宮)昭和60年3月開業。

〃 (東京～上野)平成3年3月開業。

〃 (盛岡～八戸)平成14年12月開業。

〃 (八戸～新青森)平成22年12月開業。

(3) 仙台市営地下鉄の輸送人員の推移



資料: 東北運輸局

(注1) 昭和62年7月南北線開業。平成27年12月東西線開業。

(注2) 輸送人員は、敬老・ふれあい乗車証等無料乗車人員を除いた数値。