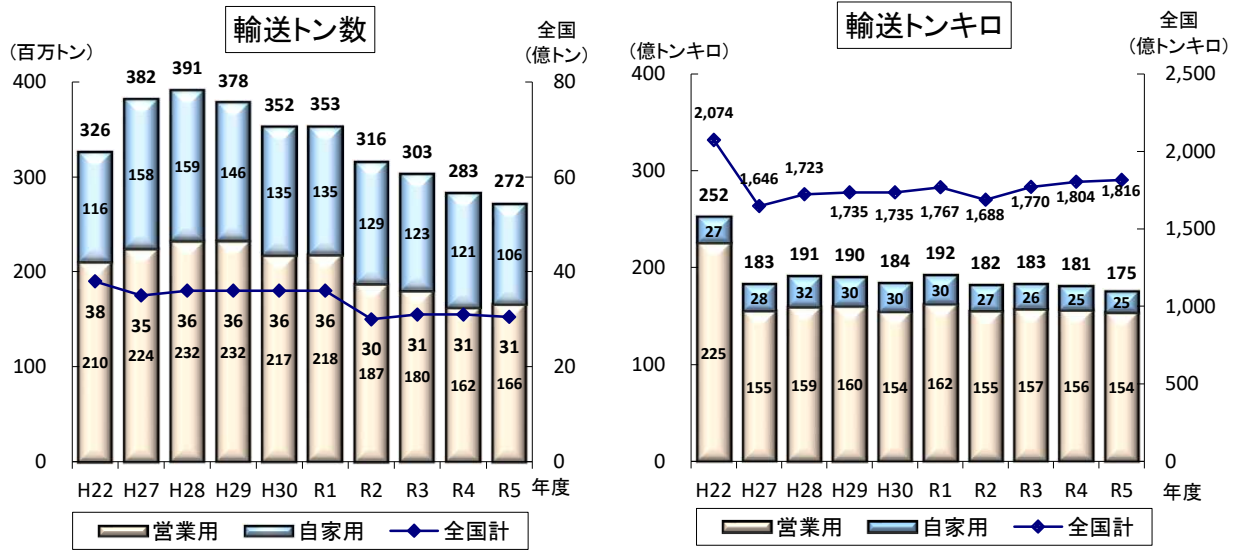


# 貨物自動車輸送

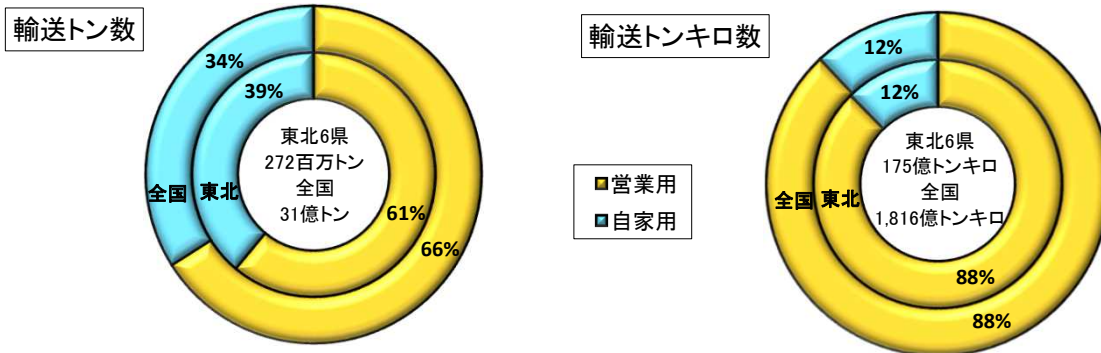
## (3) 貨物自動車輸送量の推移



資料:自動車輸送統計年報

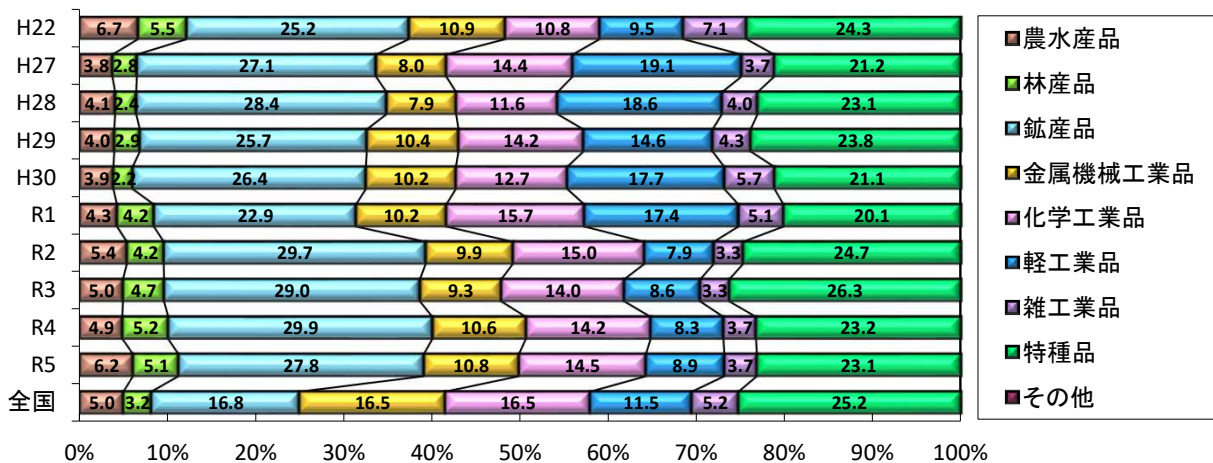
(注)平成22年10月より調査方法及び集計方法を変更したため、平成22年4月から9月までの旧統計数値を遡及改定のうえ算出している。また、東日本大震災の影響により北海道、東北、関東の一部の平成23年3月分の数値は調査不能により含まれていない。

## (4) 営業用自動車と自家用自動車の割合(令和5年度)



資料:自動車輸送統計年報

## (5) 貨物自動車主要品目別輸送比率の推移



資料:自動車輸送統計年報

(注1)輸送比率は、輸送トン数をもとに算出。

(注2)平成22年10月より調査方法及び集計方法を変更したため、平成22年4月から9月までの旧統計数値を遡及改定のうえ算出している。また、東日本大震災の影響により北海道、東北、関東の一部の平成23年3月分の数値は調査不能により含まれていない。