

運輸要覽

令和7年版



東北運輸局

目 次

I. 東北運輸局の概況		(6)踏切道の現況	65
1.沿革	5	(7)鉄道運転事故の発生状況	66
2.管轄区域	6	(8)踏切障害の状況	67
3.所在図	7	(9)索道事業	68
4.東北運輸局組織図		5.自動車旅客輸送の現況	
(1)東北運輸局(本局)	8	(1)一般乗合旅客自動車運送事業輸送実績	69
(2)運輸支局・自動車検査登録事務所・海事事務所	10	(2)一般乗合旅客自動車運送事業輸送実績の推移	70
(3)東北運輸局所在地・電話番号一覧	13	(3)一般乗合旅客自動車運送事業者数及び車両数の推移	71
5.所掌事務の概要	16	(4)乗合バス路線廃止状況	72
6.関係団体		(5)一般貸切旅客自動車運送事業輸送実績の推移	73
(1)独立行政法人	18	(6)バス関係国庫補助金交付実績	74
(2)特別の法律により設置される民間法人等	19	(7)一般乗用旅客自動車運送事業輸送実績	75
(3)事業者団体	20	(8)一般乗用旅客自動車運送事業輸送実績の推移	77
7.運輸関係功労者表彰一覧	27	(9)一般乗用旅客自動車運送事業者数及び車両数の推移	78
II. 東北地方の主要経済、運輸等の現況		(10)一般乗用旅客自動車運送事業の規模別事業者数	79
1.主要経済指標	33	6.貨物輸送の現況	
2.輸送機関別旅客輸送人員と分担率の推移	34	(1)貨物自動車運送事業の経営指標	80
3.東北と全国の旅客流動の推移		(2)貨物自動車運送事業者数及び車両数の推移	81
(1)東北発	36	(3)規模別貨物自動車運送事業者数	82
(2)東北着	37	(4)県別トラック輸送量の推移	83
4.輸送機関別発着トン数の推移	38	(5)トラック輸送トンキロの推移	84
5.輸送機関別貨物流動量		(6)ダンプ規制法による届出使用者数及び車両数調	85
(1)東北発	40	(7)貨物利用運送事業者数の推移	86
(2)東北着	41	7.自動車ターミナル、自動車道等の現況	
(3)東北6県域内	42	(1)一般自動車ターミナル事業者の現況	87
III. 業務の概況		(2)一般自動車道の現況	
1.観光の現況		(3)専用自動車道の現況	88
(1)各県観光地入込客数の推移		8.自動車登録の現況	89
(2)各県外国人旅行者数の推移		(1)自動車保有車両数	
(3)登録ホテル・旅館の現況	44	(2)県別自動車保有車両数の推移	90
(4)旅行業等の現況	45	(3)車種別自動車保有車両数の推移	91
(5)観光地域づくり法人(DMO)の現況	46	(4)市町村別車種別保有車両数	92
2.物流施設の現況		(5)新車新規台数の推移	102
(1)倉庫の保有状況	48	(6)自動車登録番号標(車両番号を含む)交付代行者	103
(2)保管の状況	50	9.自動車整備の現況	
3.交通環境の現況		(1)認証・認定・指定工場数等	105
(1)次世代自動車の普及状況	55	(2)認証・指定工場の推移	106
(2)交通バリアフリー化の現況	57	(3)自動車整備士養成施設の一覧	107
4.鉄道輸送等の現況			
(1)鉄道事業の現況	59		
(2)管内鉄道路線略図	60		
(3)鉄道事業輸送実績の推移	62		
(4)東北新幹線・北海道新幹線の施設計画	63		
(5)鉄道国庫補助金交付の現況	64		

(4)自動車整備士技能検定合格者の推移(運輸局計)	109	23.廃油処理施設の現況	147
10.自動車検査の現況	110	24.船舶の登録の現況	
11.自動車事故の現況		(1)総トン数別	148
(1)事業用自動車重大事故件数の推移	114	(2)用途別	149
(2)事業用自動車重大事故の業態別発生件数の推移	115	25.船員の労働環境の現況	
(3)事業用自動車1,000両当たり重大事故発生件数の推移		(1)船員法適用事業者数・船員数・船舶数	150
(4)事業用自動車重大事故件数及び死傷者数	116	(2)船員法事務取扱実績	151
(5)運行管理者・整備管理者選任数		(3)最近5年間の船員数推移	152
12.事業用自動車安全対策会議の開催及び適性診断・指導講習認定機関の現況		(4)船員の労働安全・労働衛生	
(1)東北運輸局管内の事業用自動車安全対策会議の開催状況	117	26.船舶職員及び水先業務の現況	
(2)適性診断認定機関一覧		(1)海技士国家試験	
(3)指導講習認定機関一覧	118	(2)小型船舶操縦士国家試験	157
(4)独立行政法人 自動車事故対策機構 東北管内支所一覧	119	(3)本局・支局・事務所別海技免状及び小型船舶操縦免許証関係取扱件数	
13.海上輸送の現況		(4)水先実績(水先区別)	158
(1)海上貨物輸送	120	27.旅客船事故の現況	
(2)内航海運の現況	123	28.船舶検査制度事業場	
(3)旅客航路事業の現況	124	(1)整備認定事業場	159
14.港湾運送の現況		(2)型式承認物件製造事業場	
(1)港湾別・許可別港湾運送事業者数(検数・鑑定・検量事業を除く)	129	29.外国船舶の監督	160
(2)港湾運送量	130		
(3)港湾別港湾運送関連事業者の状況	137		
(4)港湾福利厚生施設の現況	138		
15.海事代理士の現況			
(1)管内海事代理士数の推移	139		
(2)管内海事代理士試験合格状況			
16.造船業・船用工業の現況			
(1)東北運輸局管内造船所数	140		
(2)造船業・船用工業に対する支援			
17.舟艇関連の現況			
18.モーターボート競走の現況	140		
(1)管内ボートピア実績			
(2)管内ボートピア分布図【別添へ】	141		
19.船員労働組合の現況	142		
20.船員の労働条件の現況	143		
21.船員の福利厚生	144		
22.船員の雇用			
(1)船員需給状況	145		
(2)失業保険金等支給状況			
(3)求職手帳受有者数			
(4)水産高校等新規学卒者就職状況調べ	146		
(5)公共職業訓練状況			
		IV. 巻末資料	
		1.東北海運局の沿革	
		2.仙台陸運局の沿革	
		3.東北運輸局歴代局長・次長・部長・支局長等一覧	
		4.東北地方交通審議会	
		5.東北運輸局管内市町村別人口	

I . 東北運輸局の概況

1 沿革

昭和59年7月1日

運輸省設置法の改正に伴い東北海運局と仙台陸運局が統合になり、東北運輸局となった。

昭和60年4月1日

運輸省設置法の改正に伴い各県陸運事務所及び各支所は各々陸運支局及び自動車検査登録事務所となった。

平成元年4月1日

東北運輸局は仙台市宮城野区鉄砲町一番地仙台第4合同庁舎に移転した。

平成13年1月6日

国家行政組織法等の一部改正により運輸省、建設省、北海道開発庁及び国土庁を統合して国土交通省が設置された。

平成14年7月1日

国土交通省設置法の改正に伴い各陸運支局及び海運支局は運輸支局及び海事事務所となった。

国土交通省組織令の改正に伴い管轄区域は青森県、岩手県、宮城県、福島県から青森県、岩手県、宮城県、秋田県、山形県、福島県となった。

また、東北運輸局の内部組織が総務部、企画部、運航部、船舶部、船員部、鉄道部、自動車部、整備部から総務部、企画振興部、交通環境部、鉄道部、自動車交通部、自動車技術安全部、海事振興部、海上安全環境部となった。

平成18年7月1日

国土交通省組織令の改正に伴い東北運輸局の内部組織が企画振興部から企画観光部となった。

平成27年7月1日

国土交通省組織令の改正に伴い東北運輸局の内部組織が企画観光部、交通環境部から交通政策部、観光部となった。

2 管轄区域

○本 局：青森県、岩手県、宮城県、秋田県、山形県、福島県

直轄区域（海運に関する区域）

宮城県のうち仙台市、塩竈市、白石市、名取市、角田市、多賀城市、岩沼市、大崎市、富谷市、伊具郡、刈田郡、加美郡、黒川郡、柴田郡、宮城郡及び亘理郡

○青森運輸支局：青森県、秋田県のうち鹿角郡（船舶検査・測度等に関する区域に限る）

・八戸自動車検査登録事務所：青森県のうち八戸市、十和田市、三沢市、上北郡（七戸町・六戸町・（車検・登録業務に関する区域） 東北町・六ヶ所村及びおいらせ町に限る。）及び三戸郡

・八戸海事事務所：青森県のうち八戸市、三沢市、上北郡（野辺地町及び横浜町を除く。）、下北郡（東通村に限る。）及び三戸郡 岩手県のうち久慈市、二戸市、九戸郡及び二戸郡

○岩手運輸支局：岩手県（海事に関する区域は、岩手県のうち大船渡市、一関市、陸前高田市、西磐井郡、気仙郡、久慈市、二戸市、九戸郡及び二戸郡を除く。）

○宮城運輸支局：宮城県

○秋田運輸支局：秋田県

○山形運輸支局：山形県

・庄内自動車検査登録事務所：山形県のうち鶴岡市、酒田市、東田川郡及び飽海郡（車検・登録業務に関する区域）

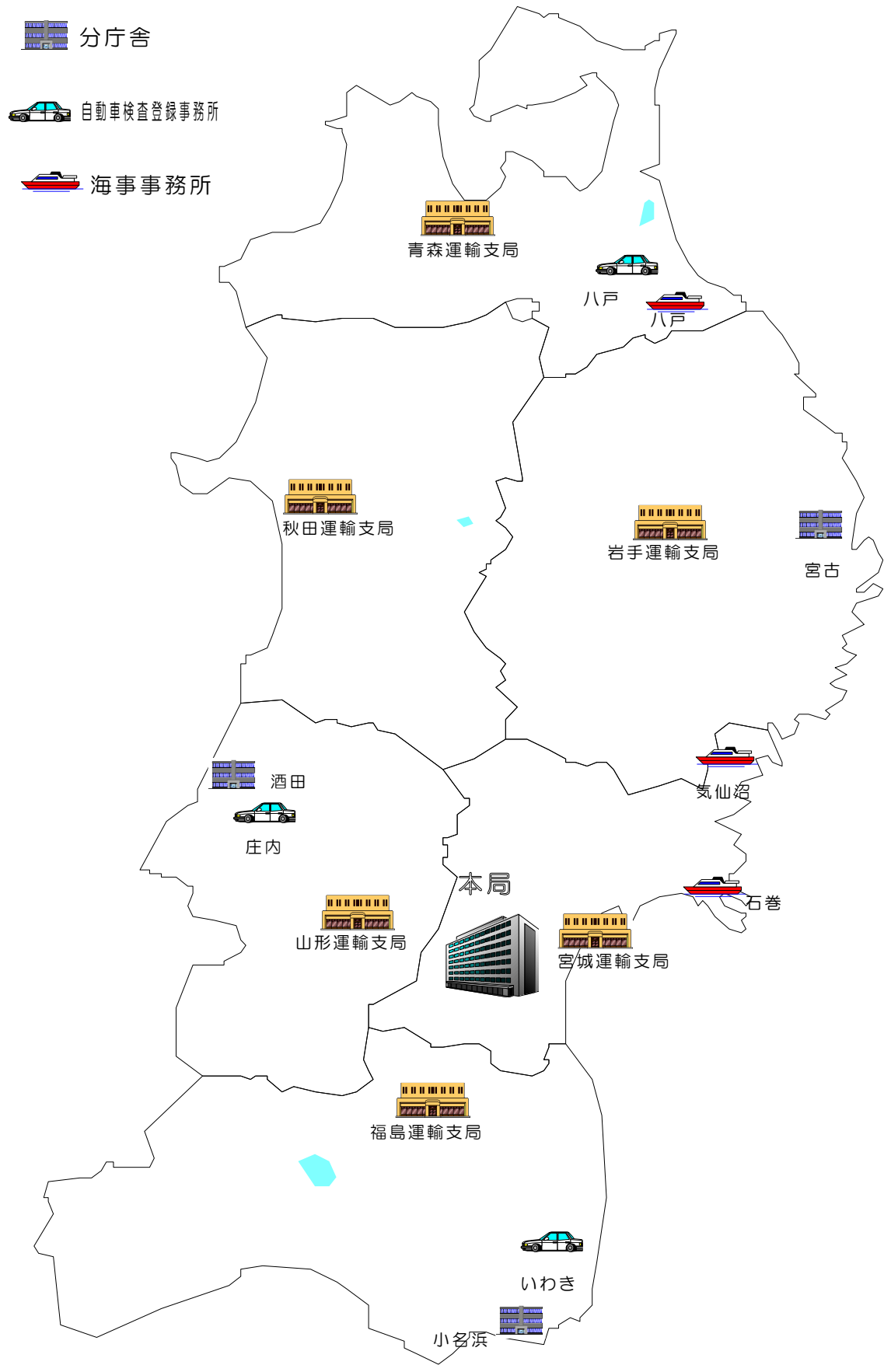
○福島運輸支局：福島県

・いわき自動車検査登録事務所：福島県のうちいわき市、東白川郡、石川郡、田村郡（小野町に限る。）（車検・登録業務に関する区域） 及び双葉郡

・石巻海事事務所：宮城県のうち石巻市、登米市、栗原市、東松島市、遠田郡及び牡鹿郡

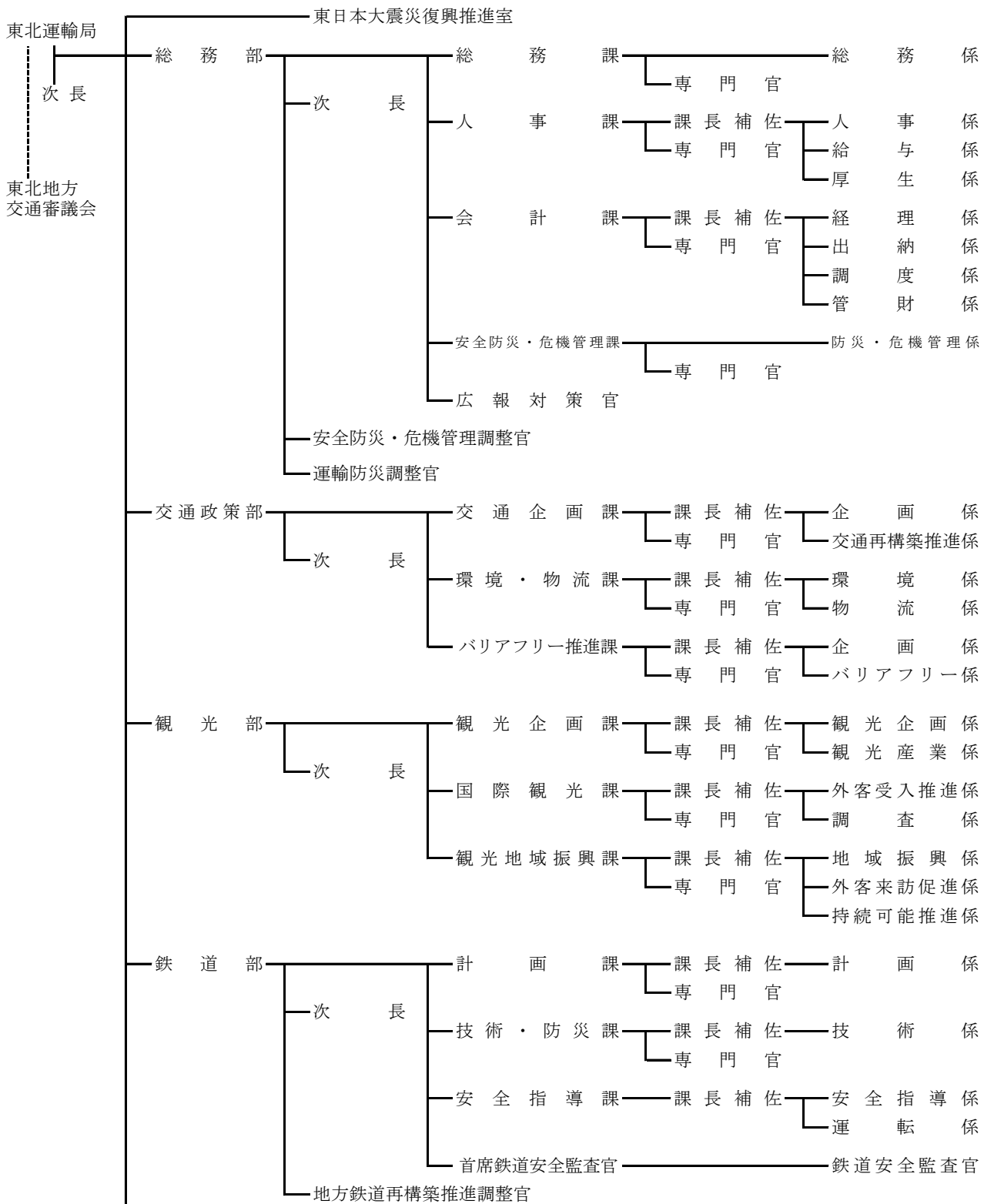
・気仙沼海事事務所：宮城県のうち気仙沼市及び本吉郡 岩手県のうち大船渡市、一関市、陸前高田市、西磐井郡、及び気仙郡

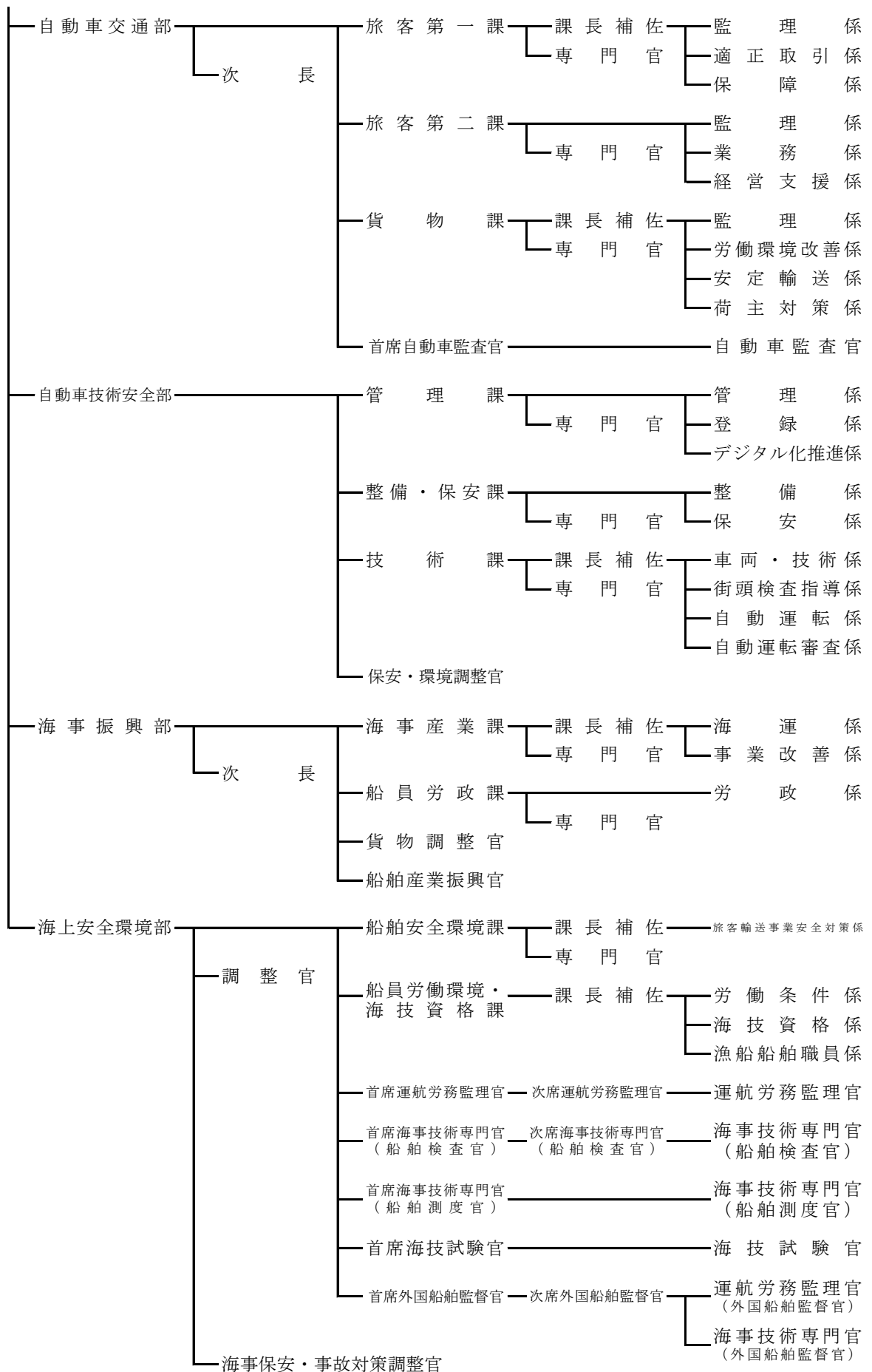
3 所在図



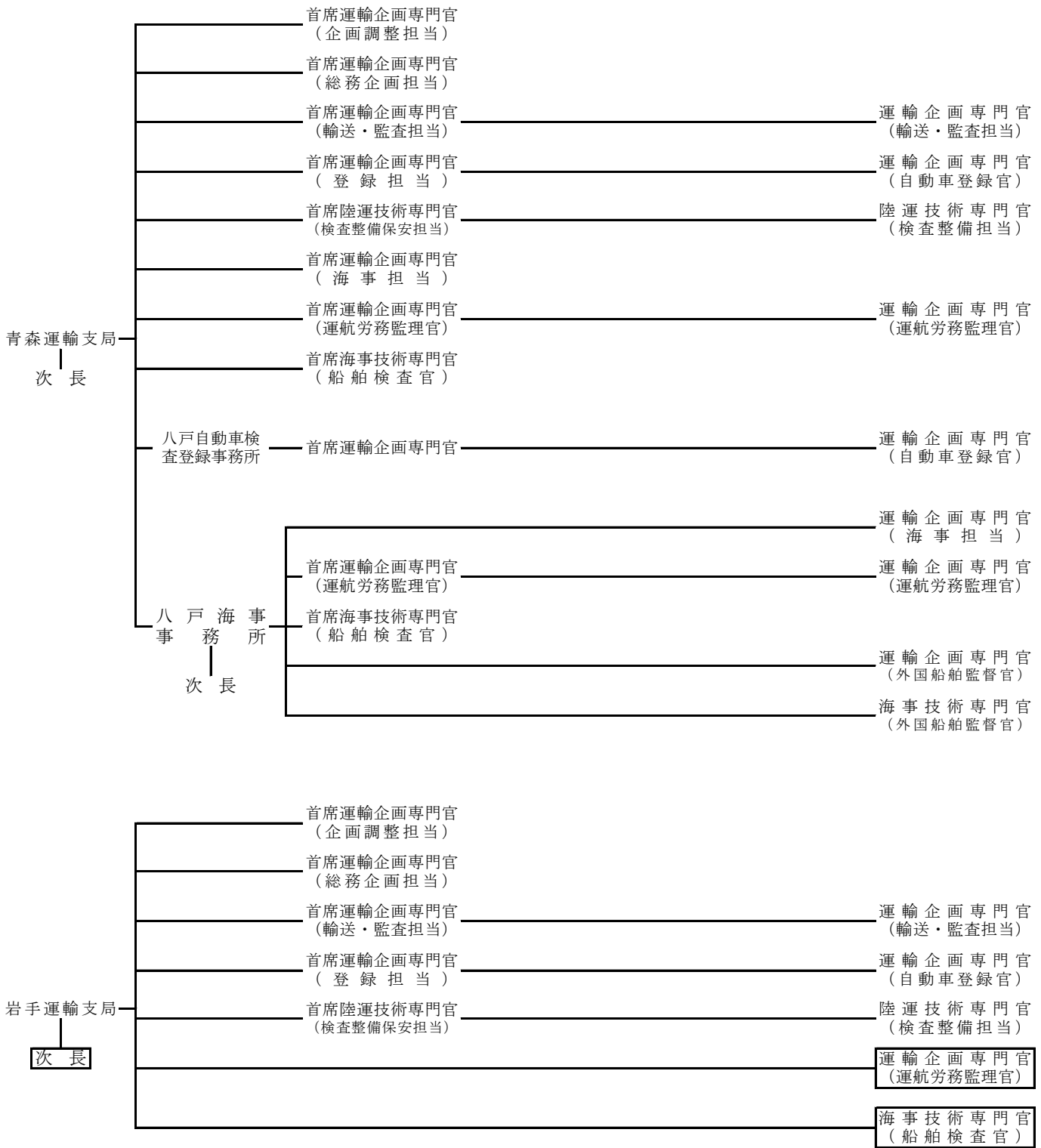
4 東北運輸局組織図

(1) 東北運輸局 (本局)

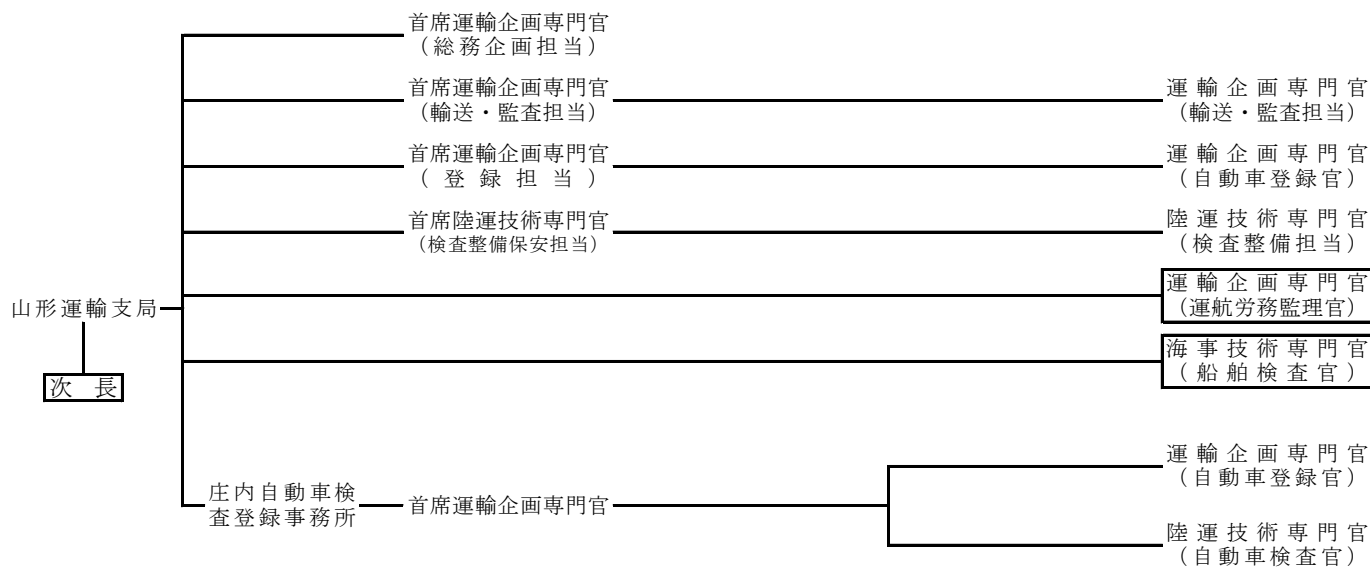

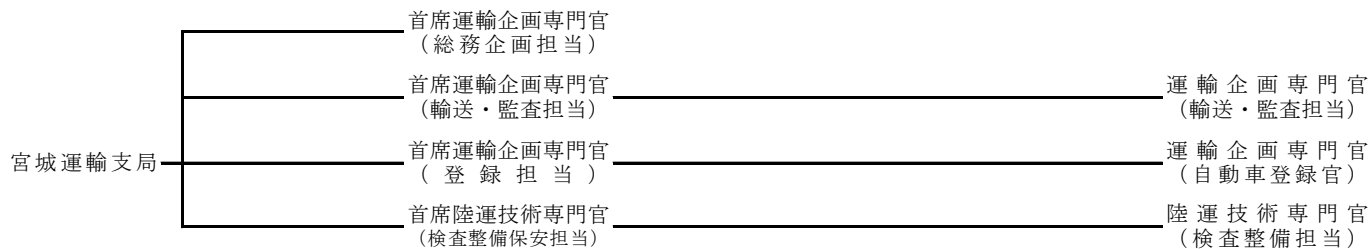





(2) 運輸支局・自動車検査登録事務所・海事事務所




□は、宮古庁舎



□ は、酒田庁舎



□は、小名浜庁舎



(3) 東北運輸局所在地・電話番号一覧

①東北運輸局（本局）

〒983-8537 仙台市宮城野区鉄砲町1番地 仙台第4合同庁舎
代 表 022 - 299 - 8851

部 課	直通電話
総 務 部	
総 務 課	022 - 791 - 7504
人 事 課	022 - 791 - 7505
会 計 課	022 - 791 - 7506
安全防災・危機管理課	022 - 297 - 8001
交 通 政 策 部	
交 通 企 画 課	022 - 791 - 7507
環 境 ・ 物 流 課	022 - 791 - 7508
バリアフリー推進課	022 - 791 - 7513
観 光 部	
観 光 企 画 課	022 - 791 - 7509
国 際 観 光 課	022 - 791 - 7510
観 光 地 域 振 興 課	022 - 380 - 1001
鉄 道 部	
計 画 課	022 - 791 - 7526
技 術 ・ 防 災 課	022 - 791 - 7528
安 全 指 導 課	022 - 791 - 7527
鉄 道 安 全 監 査 官	022 - 380 - 1002
自 動 車 交 通 部	
旅 客 第 一 課	022 - 791 - 7529
旅 客 第 二 課	022 - 791 - 7530
貨 物 課	022 - 791 - 7531
自 動 車 監 査 官	022 - 791 - 7532
自 動 車 技 術 安 全 部	
管 理 課	022 - 791 - 7533
整 備 ・ 保 安 課	022 - 791 - 7534
技 術 課	022 - 791 - 7535
海 事 振 興 部	
海 事 産 業 課	022 - 791 - 7512
船 員 労 政 課	022 - 791 - 7525
海 上 安 全 環 境 部	
船 舶 安 全 環 境 課	022 - 791 - 7516
船員労働環境・海技資格課	022 - 791 - 7524
運 航 労 務 監 理 官	022 - 791 - 7511
海 事 技 術 専 門 官 (船 舶 検 査 官)	022 - 791 - 7514
海 事 技 術 専 門 官 (船 舶 測 度 官)	022 - 791 - 7515
海事保安・事故対策調整官	022 - 791 - 7520
外 国 船 舶 監 督 官	022 - 791 - 7519
テ レ フ ォ ン サ ー ビ ス	
車 検 ・ 整 備 1 1 0 番	022 - 299 - 8855

②運輸支局・事務所

課 等	直通電話
青森運輸支局	
〒030-0843 青森市大字浜田字豊田139-13 総務企画部門 輸送・監査部門 登録部門 検査整備部門 海事部門	017-739-1501 017-739-1501 050-5540-2008 017-739-1501 017-739-1501
青森運輸支局八戸自動車検査登録事務所	
〒039-2246 八戸市桔梗野工業団地二丁目12-12 登録部門	0178-20-3161 050-5540-2009
青森運輸支局八戸海事事務所	
〒031-0831 八戸市築港街2-16 八戸港湾合同庁舎2階	0178-33-0718
岩手運輸支局（本庁舎）	
〒020-0891 紫波郡矢巾町流通センター南二丁目8-5 総務企画部門 輸送・監査部門 登録部門 検査整備部門	019-638-2154 019-638-2154 050-5540-2010 019-638-2154
（宮古庁舎）	
〒027-0038 宮古市小山田一丁目1-1 宮古合同庁舎4階	0193-62-3500
宮城運輸支局	
〒983-8540 仙台市宮城野区扇町三丁目3-15 総務企画部門 輸送・監査部門 登録部門 検査整備部門	022-235-2517 022-235-2517 050-5540-2011 022-235-2517
秋田運輸支局	
〒010-0816 秋田市泉字登木74-3 総務企画部門 海事部門 輸送監査部門 登録部門 検査整備部門	018-863-5811 018-863-5811 018-863-5811 050-5540-2012 018-863-5811

課 等	直通電話
山形運輸支局（本庁舎）	
〒990-2161 山形市大字漆山字行段 1 4 2 2 - 1 総務企画部門 輸送・監査部門 登録部門 検査整備部門	023-686-4711 023-686-4711 050-5540-2013 023-686-4711
（酒田庁舎）	
〒998-0036 酒田市船場町二丁目 5 - 4 3 酒田港湾合同庁舎 2 階	0234-22-0084
山形運輸支局庄内自動車検査登録事務所	
〒997-1321 東田川郡三川町大字押切新田字歌枕 3 登録部門 検査部門	0235-66-4118 050-5540-2014
福島運輸支局（本庁舎）	
〒960-8165 福島市吉倉字吉田 5 4 総務企画部門 輸送・監査部門 登録部門 検査整備部門	024-546-0345 024-546-0345 050-5540-2015 024-546-0345
（小名浜庁舎）	
〒971-8101 いわき市小名浜字船引場 1 9 小名浜地方合同庁舎	0246-54-2311
福島運輸支局いわき自動車検査登録事務所	
〒973-8403 いわき市内郷綴町字舟場 1 - 1 3 5 登録部門	050-5540-2016
石巻海事事務所	
〒986-0845 石巻市中島町 1 5 - 2 石巻港湾合同庁舎 3 階	0225-95-1228
気仙沼海事事務所	
〒988-0034 気仙沼市朝日町 1 - 2 気仙沼合同庁舎 4 階	0226-22-6928

5 所掌事務の概要

総務部

安全防災・危機管理調整官	安全対策の推進、防災計画の策定及び危機管理
運輸防災調整官	緊急災害対策派遣隊の管理及び運営
総務課	運輸局の総合調整、公文書管理、情報公開・個人情報保護受付窓口、庁舎の管理
人事課	職員の人事・給与・福利・厚生事務
会計課	予算要求・使用計画・実行、契約、物品・国有財産の管理
安全防災・危機管理課	交通の安全確保、交通に関する防災・危機管理
広報対策官	行政情報の提供・公開、広報関係業務
(東日本大震災復興推進室長)	東日本大震災により被害を受けた、交通運輸・観光の復興に関する総合的、基本的方針等の企画立案及び総括（安全防災・危機管理調整官兼務）

交通政策部

次長	公共交通・環境・物流・消費者行政等に係る重要事項の企画立案、航空関係機関との連絡調整
交通企画課	交通政策基本計画の推進、公共交通活性化の推進、その他交通政策全般
環境・物流課	地域交通環境政策及び物流政策の推進並びに倉庫業の登録・指導監督
バリアフリー推進課	交通バリアフリー化の推進、行政相談窓口、公共交通事故被害者支援

観光部

次長	観光に係る重要事項の企画立案
観光企画課	観光部の総合調整、旅行業等の指導・監督
国際観光課	国際観光の振興施策（外国人観光旅客の誘致）の推進
観光地域振興課	地域の振興に資する観光の振興施策（受入環境の整備等）の推進

鉄道部

次長	鉄道行政の重要事項に係る統括・調整
計画課	鉄道事業等の許認可、新線計画・在来線の改良等に関する調査、地方鉄道の維持・活性化対策、駅のバリアフリー化対策、駅改善・踏切改良対策
技術・防災課	鉄軌道等の施設・車両の許認可や検査、安全確保対策
安全指導課	鉄道事故等の報告・調査分析・再発防止対策、運輸安全委員会の活動支援
鉄道安全監査官	鉄軌道等の施設・車両及び運転取扱いの状況に関する監査

自動車交通部

旅客第一課	バス事業の許認可、バス事業に対する助成事務、バス活性化対策、自賠責関係事務
旅客第二課	タクシー事業の許認可、タクシー事業の振興・活性化対策
貨物課	トラック事業の許認可、貨物運送取扱事業の許認可、輸送の効率化対策
自動車監査官	バス・タクシー・トラック事業の安全の確保に関する監査及びこれに基づく指導、運輸安全マネジメント評価

自動車技術安全部

管 理 課	自動車登録関係業務
整備・保安課	自動車の点検整備の推進及び整備事業の許認可
技 術 課	自動車の検査、自動車の基準緩和の認定、リコール対策、街頭検査の企画
保安・環境調整官	運送事業の安全対策、自動車の環境対策

海 事 振 興 部

海 事 産 業 課	旅客航路事業・内航海運業・港湾運送事業の許認可・業務監査の実施、造船業の復興及び振興、海事代理士の試験・登録・監督、海事思想の普及・宣伝
船 員 労 政 課	船員の職業の紹介、失業保険の認定、労働関係調整法関係事務
貨 物 調 整 官	海上貨物運送の安定・活性化策の企画調整
船舶産業振興官	造船業等の活性化対策、海洋レジャー振興、廃船リサイクルの推進

海上安全環境部

調 整 官	海上安全環境対策の企画調整
海事保安・事故 対 策 調 整 官	海事の保安、事故による損害賠償保障の企画・調整
船舶安全環境課	船舶の油濁損害賠償等保障契約関係事務、船舶のトン数の測度・登録事務、船舶の安全・海洋汚染防止・危険物等の運送に関する証書等の交付
船員労働環境・ 海 技 資 格 課	船員の雇入契約の届出、船員手帳交付、各種資格認定及び海技士国家試験、海技免状の更新事務
運航労務監理官	旅客定期航路事業及び旅客不定期航路事業に関する許可及び認可に係る安全上の審査、船舶運航事業の用に供する船舶の運航管理に関する監査と指導及び輸送の安全の確保、船員の労働条件並びに安全衛生その他の労働環境及び船内規律に関する監査
海事技術専門官 (船舶検査官)	船舶・海洋汚染防止設備等の検査、船舶安全管理審査、バリアフリー対策の立入検査
海事技術専門官 (船舶測度官)	船舶の総トン数の測度
海 技 試 験 官	海技士国家試験、水先人試験、救命艇手試験、外国人に対する承認試験等の執行
外国船舶監督官	船舶の航行の安全の確保及び海洋汚染等の防止に係る外国船舶の監督に係る検査の執行並びに外国船舶に係る油賠法に関する検査の執行

運 輸 支 局

地域における交通対策の推進、自動車の検査・登録、交通運輸関係事業の申請手続き、船員の職業紹介、失業保険の認定、船舶検査、海事関係事業の申請手続き

自動車検査登録事務所

自動車の検査・登録

海 事 事 務 所

船員の職業紹介、失業保険の認定、船舶検査、海事関係事業の申請手続き

6 関係団体

(1) 独立行政法人

令和7年10月1日現在

名称	代表者	郵便番号	所在地	TEL FAX
独立行政法人 自動車技術総合機構				
東北検査部	杉本 準一	983-0034	仙台市宮城野区扇町三丁目3-15	(022) 782-2260 (022) 782-2278
青森事務所	安部 裕司	030-0843	青森市大字浜田字豊田139-13	(017) 739-1630 (017) 739-1639
八戸事務所	宮崎 新	039-2246	八戸市桔梗野工業団地二丁目12-12	(0178) 20-3163 (0178) 20-3164
岩手事務所	井龍 桂太	020-0891	紫波郡矢巾町流通センター南二丁目8-5	(019) 637-2913 (019) 637-2917
秋田事務所	高山 弘之	010-0816	秋田市泉字登木74-3	(018) 895-5272 (018) 895-5276
山形事務所	佐々木 康弘	990-2161	山形市大字漆山字行段1422-1	(023) 686-4720 (023) 686-4721
庄内事務所	小松 友寛	997-1321	東田川郡三川町大字押切新田字歌枕3	(0235) 66-5072 (0235) 66-5156
福島事務所	佐賀 信介	960-8165	福島市吉倉字吉田54	(024) 546-0780 (024) 546-0383
いわき事務所	大場 洋	973-8403	いわき市内郷綴町字舟場1-135	(0246) 27-6153 (0246) 27-6173
独立行政法人 自動車事故対策機構				
仙台主管支所	松本 裕明	984-0015	仙台市若林区卸町五丁目8-3 (宮城県トラック会館2階)	(022) 204-9902 (022) 782-1825
福島支所	志田 憲昭	960-8031	福島市栄町7-33 (福島トヨタビル8階)	(024) 522-6626 (024) 522-6627
岩手支所	小笠原 誠	020-0871	盛岡市中ノ橋通一丁目4-22 (中ノ橋106ビル5階)	(019) 652-5101 (019) 652-5150
青森支所	内澤 富雄	030-0843	青森市大字浜田字豊田139-21 (青森県交通会館3階)	(017) 739-0551 (017) 739-0552
秋田支所	岡田 大幸	010-0962	秋田市八橋大畑二丁目12-53 (秋田県自動車会館3階)	(018) 863-5875 (018) 863-5864
山形支所	赤星 拓郎	990-0031	山形市十日町二丁目4-19 (ハーモニー山形ビル2階)	(023) 609-0500 (023) 615-6037

(2) 特別の法律により設置される民間法人等

令和7年10月1日現在

名 称	代表者	郵便 番号	所 在 地	T E L F A X
東北内航海運組合	平岡 清康	980-0811	仙台市青葉区一番町一丁目 8-10 (京成老番町ビル 809号)	(022) 263-2181 (022) 263-2181
日本小型船舶検査機構 青森支部	須藤 秀直	030-0803	青森市安方一丁目 1-32 (水産ビル 5階)	(017) 777-2491 (017) 777-2492
仙台支部	仲川 忠幸	985-0011	塩釜市貞山通三丁目 4-6	(022) 364-8647 (022) 364-8658
船員災害防止協会 東北支部	湯村 健吾	985-0016	塩釜市港町一丁目 4-1	(022) 367-2939 (022) 367-2939
軽自動車検査協会 宮城主管事務所	渡邊 雅樹	983-0013	仙台市宮城野区中野 4-1-38	(050) 3816-1830 (022) 388-6352
青森事務所	佐藤 浩樹	030-0843	青森市大字浜田字豊田 129-2	(050) 3816-1831 (017) 762-2261
青森事務所 八戸支所	清水 健一	039-2245	八戸市北インター工業団地一丁目 9-2	(050) 3816-1832 (0178) 21-1371
岩手事務所	立花 久雄	020-0842	盛岡市湯沢 16地割 15-10	(050) 3816-1833 (019) 614-9261
福島事務所	塩谷 隆文	960-8165	福島市吉倉字谷地 18-1	(050) 3816-1837 (024) 544-6446
福島事務所 いわき支所	鈴木 正人	972-8338	いわき市中部工業団地 4-3	(050) 3816-1838 (0246) 72-1426
秋田事務所	安部 高志	011-0901	秋田市寺内字三千刈 463-3	(050) 3816-1834 (018) 895-5312
山形事務所	臼木 裕和	990-2251	山形市立谷川三丁目 3553	(050) 3816-1835 (023) 686-6093
山形事務所 庄内支所	森谷 和幸	997-1321	東田川郡三川町大字押切新田 字歌枕 109-3	(050) 3816-1836 (0235) 68-0162

(3) 事業者団体

令和7年10月1日現在

名 称	代表者	郵便 番号	所 在 地	T E L F A X
〔青森県〕				
青 森 県 倉 庫 協 会	鳥谷部 眞実	030-0861	青森市長島 2-10-4 ヤマウビル 2 階 ((株)ヤマウ鳥谷部商店内)	(017)777-1525 (017)722-6512
青 森 県 冷 凍 事 業 協 同 組 合	大中 大輔	030-0812	青森市堤町一丁目 3-10	(017)776-2613 (017)776-2649
八 戸 冷 凍 事 業 協 合	川村 嘉朗	031-0841	八戸市大字鮫町字日ノ出町 4 (八戸市第一魚市場内)	(0178)33-6141 (0178)33-6148
八 戸 水 先 区 水 先 人 会	松橋 寿彦	039-1161	八戸市大字河原木字海岸 10-5	(0178)28-9421 (0178)28-4975
(一社)青森県自動車会議所	小野 大介	030-0841	青森市奥野一丁目 12-3	(017)776-4211 (017)734-0519
(一社)青森県自動車団体連合会	小野 大介	030-0843	青森市大字浜田字豊田 139-21	(017)739-1888 (017)739-1579
(一財)八戸陸運賛助会	児玉 禎之	039-2246	八戸市桔梗野工業団地二丁目 12-66	(0178)20-2223 (0178)28-6779
(公社)青森県バス協会	工藤 智久	030-0843	青森市大字浜田字豊田 139-21	(017)739-0571 (017)739-0573
青 森 県 レ ン タ カ ー 協 会	須藤 秀光	030-0843	青森市大字浜田字玉川 212-3	(017)739-0560 (017)739-4260
(一社)青森県タクシー協会	下山 清司	030-0843	青森市大字浜田字豊田 139-21	(017)739-0545 (017)739-0448
青 都 個 人 タ ク シ ー 協 会	小笠原理香子	030-0852	青森市大字大野字若宮 167-5	(017)739-2105
青 都 個 人 タ ク シ ー 協 会	向中野 達	030-0844	青森市桂木三丁目 28-19	(017)722-8778 (017)722-8778
八 戸 個 人 タ ク シ ー 協 会	源波 勉	039-1169	八戸市日計二丁目 3-33	(090)4041-9162 (0178)28-1790
(公社)青森県トラック協会	森山 慶一	030-0111	青森市大字荒川字品川 111-3	(017)729-2000 (017)729-2266
青 森 県 霊 柩 自 動 車 協 会	山道 雄也	030-0111	青森市大字荒川字品川 111-3 ((公社)青森県トラック協会内)	(017)729-2000 (017)729-2266
(一社)日本自動車販売協会 連 合 会 青 森 県 支 部	小野 大介	030-0841	青森市奥野一丁目 12-3	(017)776-4211 (017)734-0519
(一社)青森県自動車協会	荒谷 省吾	030-0843	青森市大字浜田字豊田 139-21	(017)739-1881 (017)739-1990
(一社)青森県自動車整備振興会	工藤 直克	030-0843	青森市大字浜田字豊田 129-12	(017)739-1801 (017)739-1355
(公社)青森県観光国際交流機構	三上 千春	030-0803	青森市安方一丁目 1-40	(017)735-5311 (017)735-2067
青 森 県 軽 自 動 車 協 会	佐々木 聡	030-0843	青森市大字浜田字豊田 129-13	(017)739-0441 (017)739-0435
青 森 県 中 古 自 動 車 販 売 協 会	安田 真弥	038-1301	青森市浪岡大字大釈迦字沢田 113-240	(0172)62-5515 (0172)62-967

名 称	代表者	郵便 番号	所 在 地	T E L F A X
〔岩手県〕				
岩 手 県 倉 庫 協 会	村井 武浩	020- 0857	盛岡市北飯岡一丁目 10-32 (日本通運(株)盛岡支店内)	(019)636-1700 (019)634-1704
岩 手 県 冷 蔵 倉 庫 協 会	亘理 榮好	020- 0023	盛岡市内丸 16-1 (岩手県水産会館 5F)	(019)625-2083 (019)625-2083
釜 石 水 先 区 水 先 人 会	三浦 政俊	026- 0021	釜石市只越町三丁目 4-2 (南天ビル 2 階)	(0193)55-4810 (0193)55-4811
(一社)岩手県自動車会議所	佐々木 徹	020- 0891	紫波郡矢巾町流通センター南二丁目 8-3	(019)637-2885 (019)637-2889
(公財)岩手県観光協会	谷村 邦久	020- 0045	盛岡市盛岡駅西通二丁目 9-1 (マリオス 3 階)	(019)651-0626 (019)651-0637
(公財)盛 岡 観 光 コ ン ベ ン シ ョ ン 協 会	谷村 邦久	020- 0871	盛岡市中ノ橋通一丁目 1-1 (プラザおでって 4 階)	(019)621-8800 (019)653-4417
(公社)岩手県バス協会	本田 一彦	020- 0878	盛岡市肴町 4-5 (カガヤ肴町ビル 4 階)	(019)651-0680 (019)651-0740
岩 手 県 レ ン タ カ ー 協 会	松坂 陽子	020- 0891	紫波郡矢巾町流通センター南二丁目 8-3	(019)637-5363 (019)637-5362
(一社)岩手県タクシー協会	川崎 利治	020- 0891	紫波郡矢巾町流通センター南二丁目 8-3	(019)638-1761 (019)637-3109
(公社)岩手県トラック協会	黒澤 信	020- 0891	紫波郡矢巾町流通センター南二丁目 9-1	(019)637-2171 (019)638-5010
(一社)日本自動車販売協会 連 合 会 岩 手 県 支 部	元持 儀之	020- 0891	紫波郡矢巾町流通センター南二丁目 8-3	(019)637-2881 (019)638-3007
(一社)岩手県自家用自動車協会	木下 靖夫	020- 0891	紫波郡矢巾町流通センター南二丁目 8-3	(019)637-2016 (019)638-0577
(一社)岩手県自動車整備振興会	元持 雅行	020- 0891	紫波郡矢巾町流通センター南二丁目 8-2	(019)637-2882 (019)637-1674
岩 手 県 軽 自 動 車 協 会	佐々木 徹	020- 0842	盛岡市湯沢 16 地割 15-11	(019)639-8021 (019)639-8023
岩手県中古自動車販売協会	小原 隆孝	020- 0891	紫波郡矢巾町流通センター南二丁目 8-3	(019)605-7231 (019)637-3871
〔宮城県〕				
(公社)東 北 海 事 広 報 協 会	湯村 健吾	985- 0016	塩釜市港町一丁目 4-1 (マリゲート塩釜 2 階)	(022)362-4524 (022)362-4524
東 北 旅 客 船 協 会	鈴木 富士雄	983- 0844	仙台市宮城野区原町南目字町 146 (東北港運會館内)	(022)295-8883 (022)295-8884
東 北 港 運 協 会	西宮 公平	983- 0844	仙台市宮城野区原町南目字町 146 (東北港運會館内)	(022)293-6331 (022)293-6332
(一財)東北港湾福利厚生協会	澤藤 孝之	983- 0844	仙台市宮城野区原町南目字町 146 (東北港運會館内)	(022)293-6333 (022)293-6332
日 本 海 事 代 理 士 会 東 北 支 部	金橋 國隆	988- 0021	宮城県気仙沼市港町 48-18 泰興ビル 203	(0226)24-8781 (0226)23-3718
東 北 倉 庫 協 会 連 合 会	臼井 真人	984- 0015	仙台市若林区卸町五丁目 5-1 (倉庫會館内)	(022)236-7750 (022)235-8348

名 称	代表者	郵便 番号	所 在 地	T E L F A X
宮 城 県 倉 庫 協 会	臼井 真人	984- 0015	仙台市若林区卸町五丁目 5-1 (倉庫会館内)	(022)236-7750 (022)235-8348
東 北 冷 蔵 事 業 協 議 会	金森 正志	980- 0012	仙台市青葉区錦町一丁目 2-23 (宮城県冷凍商工業協同組合内)	(022)222-7275 (022)262-0757
宮 城 県 冷 蔵 倉 庫 協 会	金森 正志	980- 0012	仙台市青葉区錦町一丁目 2-23 (宮城県冷凍商工業協同組合内)	(022)222-7275 (022)262-0757
(一社)東北小型船舶工業会	千葉 浩介	983- 0844	仙台市宮城野区原町南目字町 146 (東北港運会館内)	(022)293-6765 (022)293-6766
東 北 船 用 工 業 会	浅野 辰之	983- 0844	仙台市宮城野区原町南目字町 146 (東北港運会館内)	(022)293-6766 (022)293-6766
東 北 船 舶 電 装 協 議 会	石川 勇人	988- 0021	宮城県気仙沼市港町 506-11 (石川電装株式会社内)	(0226)22-5430 (0226)23-1212
(一社)日本マリン事業協会 東 北 地 区	網屋 文武	983- 0013	宮城県仙台市宮城野区中野 3-1-5 (ヤンマー船用システム(株)東北営業部内)	(022)258-3800 (022)388-8273
(株)日本船舶職員養成協会東北	高橋 雅洋	985- 0016	塩釜市港町一丁目 4-1 (マリゲート塩釜)	(022)290-3091 (022)290-3092
(一財)日本海洋レジャー安全・ 振興協会東北事務所	光長 篤矢	985- 0016	塩釜市港町一丁目 4-1 (マリゲート塩釜)	(022)364-2281 (022)364-2287
仙 台 湾 水 先 区 水 先 人 会	遠藤 雅宏	985- 0011	塩釜市貞山通一丁目 8-35	(022)781-7246 (022)362-5519
(一社)宮城県自動車会議所	石山 稔	983- 0034	仙台市宮城野区扇町三丁目 3-10 (宮城県交通会館内)	(022)236-4048 (022)236-4053
(公社)宮城県観光連盟	村井 嘉浩	980- 8570	仙台市青葉区本町三丁目 8-1 (宮城県庁内)	(022)221-1864 (022)211-2829
(公財)仙台観光国際協会	石川 浩史	980- 0811	仙台市青葉区一番町三丁目 3-20 (東日本不動産仙台一番町ビル 6 階)	(022)268-6251 (022)268-6252
(一財)丸森町観光物産振興公社	横山 博昭	981- 2171	伊具郡丸森町字下滝 12	(0224)72-2350 (0224)72-2361
(公社)日本観光振興協会 東 北 支 部	高岡 崇	980- 0811	仙台市青葉区一番町 2-2-13 (仙健ビル 8 階)	(022)721-1291 (022)721-1293
(一社)日本ホテル協会東北支部	松崎 哲士郎	980- 8477	仙台市青葉区中央一丁目 1-1 (ホテルメトロポリタン仙台内)	(022)267-2182 (022)267-2156
(一社)日本旅館協会 東 北 支 部 連 合 会	佐藤 勘三郎	984- 0051	仙台市若林区新寺二丁目 1-1 (サンシャイン菊平ビル 901)	(022)292-2830 (022)292-2831
(一社)日本旅行業協会東北支部	中村 浩彰	980- 0014	仙台市青葉区本町二丁目 9-8 (日宝本町ビル 5 階)	(022)221-2322 (022)221-2592
(一社)東北観光推進機構	松木 茂	980- 0811	仙台市青葉区一番町二丁目 2-13 (仙建ビル 8 階)	(022)721-1291 (022)721-1293
東 北 鉄 道 協 会	石川 義晃	983- 0841	仙台市宮城野区原町一丁目 2-1 (仁木ビル 2 階)	(022)291-9787 (022)291-9787
東 北 索 道 協 会	佐藤 圭一	983- 0861	仙台市宮城野区鉄砲町 1-2 (猪股ビル 2 階)	(022)291-7504 (022)291-7505
(公社)鉄道貨物協会 東 北 支 部	藤崎 三郎助	980- 0022	仙台市青葉区五橋 1-1-1 (JR 東日本東北本部ビル 3 階) (日本貨物鉄道株式会社東北支社内)	(050)2017-4129 (050)2017-2531

名 称	代 表 者	郵便番号	所 在 地	TEL/FAX
東北六県バス協会連合会	本田 一彦	983-0861	仙台市宮城野区鉄砲町 1-2 (猪股ビル 3 階)	(022)295-9894 (022)295-9896
(公社)宮城県バス協会	青沼 正喜	983-0861	仙台市宮城野区鉄砲町 1-2 (猪股ビル 3 階)	(022)295-9894 (022)295-9896
(一社)宮城県レンタカー協会	後藤 隆一	983-0034	仙台市宮城野区扇町三丁目 3-10 (宮城県交通会館内)	(022)284-2896 (022)236-1543
東北地区レンタカー協会連合会	須藤 秀光	020-0891	青森市大字浜田字玉川 212-3	(017)739-0560 (017)739-4260
(一社)宮城県タクシー協会	高澤 雅哉	984-0002	仙台市若林区卸町東三丁目 2-38	(022)288-1113 (022)288-1114
(一社)全国個人タクシー協会 東 北 支 部	丹 章	983-0824	仙台市宮城野区鶴ヶ谷五丁目 25-6	(022)251-2151 (022)251-4671
杜の都個人タクシー協会	菅野 浩平	989-3126	仙台市青葉区落合四丁目 6 番 7-104 号	(022)392-2833
日個連仙台個人タクシー協会	大橋 博	980-0871	仙台市青葉区八幡六丁目 9-1	(022)301-7008 (022)301-6833
(一社)東北自動車無線協会	石川 康夫	983-0862	仙台市宮城野区二十人町 301-22 (タクシー会館内)	(022)292-7890 (022)292-7891
東北トラック協会	庄子 清一	984-0015	仙台市若林区卸町五丁目 8-3 (宮城県トラック協会)	(022)238-2721 (022)238-4336
(公社)宮城県トラック協会	庄子 清一	984-0015	仙台市若林区卸町五丁目 8-3	(022)238-2721 (022)238-4336
宮城県霊柩自動車業組合	菅原 裕典	983-0852	仙台市宮城野区榴岡四丁目 8-1 (花園レジデンス 305)	(022)299-3271 (022)299-3272
東北地方通運協会	浜島 和利	980-0014	仙台市青葉区本町二丁目 6-14 (NEUビル内)	(022)262-5827 (022)267-5422
東北通運業連合会	菊地 徹	980-0022	仙台市青葉区五橋一丁目 1-17	(022)221-6922 (022)221-6926
仙台地方通運業連盟	浜島 和利	980-0014	仙台市青葉区本町二丁目 6-14 (NEUビル内)	(022)262-5827 (022)267-5422
東北海運貨物取扱業会	佐藤 健	983-0844	仙台市宮城野区原町南目字町 146 (東北港運協会内)	(022)293-6331 (022)293-6332
(一社)日本自動車販売協会 連 合 会 宮 城 県 支 部	渡辺 広章	983-0034	仙台市宮城野区扇町三丁目 3-10 (宮城県交通会館内)	(022)232-1571 (022)232-1573
(一社)宮城県自動車協会	紀ノ國 俊道	983-0034	仙台市宮城野区扇町三丁目 3-10 (宮城県交通会館内)	(022)232-5677 (022)232-5661
(一社)日本陸送協会東北支部	杉田 忠敬	981-3609	黒川郡大衡村中央平 2 (東奥陸送内)	(022)345-0180 (022)345-0182
(一社)宮城県自動車整備振興会	後藤 誠	983-0034	仙台市宮城野区扇町四丁目 1-32	(022)236-3322 (022)236-3324
宮城県軽自動車協会	菊池 光弘	983-0013	仙台市宮城野区中野 4-1-38 (48B-24L)	(022)388-6033 (022)388-6007
宮城県中古自動車販売協会	伊藤 行雄	981-3625	黒川郡大和町吉田字下檜木 81-4	(022)345-1881 (022)345-3292
(一財)東北貸切バス適正化センター	北村 治	983-0842	仙台市宮城野区五輪一丁目 6-6 ネイヴ・シオミ五輪 202	(022)357-0681 (022)357-0682

名 称	代表者	郵便 番号	所 在 地	T E L F A X
〔秋田県〕				
秋 田 県 倉 庫 協 会	船木 一美	011- 0945	秋田市土崎港西二丁目 5-9 (秋田海陸運送(株)内)	(018)845-0185 (018)845-4229
秋 田 県 冷 蔵 協 会	三浦 茂人	011- 0945	秋田市土崎港西一丁目 5-20 (株)秋田丸栄内)	(018)845-1108 (018)846-6687
秋田船川水先区水先人会	下山 和広	011- 0945	秋田市土崎港西一丁目 7-28	(018)845-3178 (018)845-7661
(公社)秋 田 県 バ ス 協 会	齋藤 善一	010- 0962	秋田市八橋大畑二丁目 12-55 (秋田県自動車会議所内)	(018)863-5349 (018)864-4549
(一社)秋 田 県 ハ イ ヤ ー 協 会	佐々木 宏行	010- 0962	秋田市八橋大畑二丁目 12-53 (秋田県自動車会館内)	(018)864-1351 (018)864-1353
(公社)秋 田 県 ト ラ ッ ク 協 会	近藤 哲泰	011- 0904	秋田市寺内蛭根一丁目 15-20	(018)863-5331 (018)863-7354
秋 田 県 霊 柩 自 動 車 協 会	加藤 正則	011- 0904	秋田市寺内蛭根一丁目 15-20 ((公社)秋田県トラック協会内)	(018)863-5331 (018)863-7354
(一社)秋 田 県 レ ン タ カ ー 協 会	小野寺 正臣	010- 0962	秋田市八橋大畑二丁目 12-53 (秋田県自動車会館内)	(018)824-4342 (018)824-4545
(一社)秋 田 県 自 家 用 自 動 車 協 会	斉藤 永吉	010- 0962	秋田市八橋大畑二丁目 12-55 (秋田県自動車整備会館内)	(018)863-6117 (018)824-1787
(一社)秋 田 県 自 動 車 整 備 振 興 会	三浦 廣巳	010- 0962	秋田市八橋大畑二丁目 12-63 (秋田県自動車整備会館内)	(018)823-6546 (018)863-4603
(一社)日 本 自 動 車 販 売 協 会 連 合 会 秋 田 県 支 部	辻 良之	010- 0962	秋田市八橋大畑二丁目 12-55 (秋田県自動車会議所内)	(018)862-1117 (018)862-6800
秋 田 県 軽 自 動 車 協 会	佐藤 功	010- 0962	秋田市八橋大畑二丁目 12-55 (秋田県自動車会議所内)	(018)862-1117 (018)862-6800
(一財)秋 田 県 全 自 動 車 協 会	三浦 廣巳	010- 0962	秋田市八橋大畑二丁目 12-55 (秋田県自動車会議所内)	(018)862-7333 (018)824-5450
秋 田 県 中 古 自 動 車 販 売 協 会	加藤 満	010- 1415	秋田市御所野湯本一丁目 1-1	(018)839-6311 (018)839-6660
(一社)秋 田 県 観 光 連 盟	齋藤 善一	010- 8572	秋田市山王三丁目 1-1 (県庁第二庁舎 1 階)	(018)860-2267 (018)860-3916
(公財)秋 田 観 光 コ ン ベ ン シ ョ ン 協 会	辻 良之	010- 0921	秋田市大町一丁目 2-37	(018)824-1211 (018)824-0400
〔山形県〕				
山 形 県 倉 庫 協 会	佐藤 公啓	990- 0071	山形市流通センター-四丁目 1-2 (山形陸運(株)内)	(023)633-2111 (023)622-9982
山 形 県 冷 凍 協 会	尾形 潤一	994- 0057	天童市石鳥居二丁目 2-70 (株)山形丸魚内)	(023)658-3330 (023)658-3340
酒 田 水 先 区 水 先 人 会	佐藤 亨	998- 0037	酒田市日吉町二丁目 4-22 (セービング日吉 B-22)	(0234)43-8306 (0234)43-8309
(一社)山 形 県 バ ス 協 会	村 紀明	990- 2161	山形市大字漆山字行段 1422 (山形県自動車会館内)	(023)686-6135 (023)686-6168

名 称	代表者	郵便 番号	所 在 地	T E L F A X
(一社)山形県ハイヤー協会	石川 康夫	990- 2161	山形市大字漆山字行段 1422 (山形県自動車会館内)	(023)686-2505 (023)686-2503
(公社)山形県トラック協会	熊澤 貞二	994- 0075	天童市蔵増 1465-16	(023)616-6135 (023)616-6138
山形県霊柩自動車協会	佐藤 靖彦	994- 0075	天童市蔵増 1465-16	(023)616-6135 (023)616-6138
山形県レンタカー協会	佐藤 敏英	990- 2161	山形市大字漆山字行段 1422 (山形県自動車会館内)	(023)686-5991 (023)686-5993
(一社)山形県自家用自動車協会	平井 康博	990- 2161	山形市大字漆山字行段 1422 (山形県自動車会館内)	(023)686-3951 (023)686-3952
(一社)山形県自動車整備振興会	小関 眞一	990- 2161	山形市大字漆山字行段 1961	(023)686-4832 (023)686-6132
(一社)日本自動車販売協会 連 合 会 山 形 県 支 部	高橋 修	990- 2161	山形市大字漆山字行段 1422 (山形県自動車会館内)	(023)686-4521 (023)686-4524
山形県軽自動車協会	鈴木 武浩	990- 2251	山形市立谷川三丁目 3553-2	(023)686-3600 (023)686-3602
山形県自動車団体連合会	小関 眞一	990- 2161	山形市大字漆山字行段 1422 (山形県自動車会館内)	(023)686-5805 (023)686-5805
山形県中古自動車販売協会	佐藤 吉一	994- 0067	天童市大字芳賀字山王 373-2	(023)655-4611 (023)655-4614
(公社)山形県観光物産協会	平井 康博	990- 8580	山形市城南町一丁目 1-1 (霞城セントラル1階)	(023)647-2333 (023)646-6333
(一社)米沢観光コンベンション協会	宮坂 宏	992- 0052	米沢市丸の内一丁目 4-13	(0238)21-6226 (0238)22-2042
(一財)山形コンベンション ビ ュ ー ロ ー	佐藤 孝弘	990- 0076	山形市平久保 100	(023)635-3000 (023)635-3030
(一財)米沢自動車協会	島津 芳美	992- 0003	米沢市窪田町窪田 325-5	(0238)37-3246 (0238)37-4184
〔福島県〕				
福 島 県 倉 庫 協 会	矢部 善兵衛	963- 8811	郡山市方八町二丁目 9-4 (東日本倉庫(株)方八町倉庫内)	(024)941-5020 (024)941-5021
福 島 県 冷 蔵 倉 庫 協 会	安藤 昇	963- 8071	郡山市富久山町久保田字太郎殿前 2-6(郡山冷蔵製氷(株)内)	(024)944-1655 (024)944-1475
小 名 浜 水 先 区 水 先 人 会	佐藤 敏和	971- 8101	いわき市小名浜字辰巳町 18-1	(0246)54-6653 (0246)53-3273
(一財)福島県自動車会議所	佐藤 良也	960- 8165	福島市吉倉字吉田 40	(024)546-7415 (024)546-7420
(公財)福島県観光物産交流協会	守岡 文浩	960- 8053	福島市三河南町 1-20 (コラッセふくしま7階)	(024)525-4080 (024)525-4097

名 称	代表者	郵便 番号	所 在 地	T E L F A X
(公財)郡山コンベンション ビ ュ ー ロ ー	滝田 康雄	963- 8004	郡山市中町10-6 (駅前大通り会館3階)	(024)991-1811 (024)991-1812
(公社)福島県バス協会	武藤 泰典	960- 8165	福島市吉倉字吉田40 (福島県自動車会館内)	(024)546-1478 (024)546-1473
福島県レンタカー協会	橘内 貫二	960- 8165	福島市吉倉字吉田40 (福島県自動車会館内)	(024)546-0513 (024)539-5548
(一社)福島県タクシー協会	高橋 良和	960- 8165	福島市吉倉字吉田40 (福島県自動車会館内)	(024)546-2028 (024)546-9845
(公社)福島県トラック協会	佐藤 信成	960- 0231	福島市飯坂町平野字若狭小屋32	(024)558-7755 (024)558-7731
福島県霊柩自動車組合	渡辺 章	961- 0051	白河市大観音前39	(0248)22-5231 (0248)22-7329
(一社)日本自動車販売協会 連 合 会 福 島 県 支 部	小室 和人	960- 8165	福島市吉倉字名倉1-1	(024)546-1664 (024)546-1698
(一社)福島県自家用自動車協会	石川 俊	960- 8165	福島市吉倉字吉田40	(024)546-8181 (024)546-7572
(一社)福島県自動車整備振興会	佐藤 良也	960- 8165	福島市吉倉字吉田5	(024)546-3451 (024)546-3437
福島県軽自動車協会	大津 信浩	960- 8165	福島市吉倉字谷地16-7	(024)546-2577 (024)545-4584
福島県中古自動車販売協会	橋本 一男	960- 8057	福島市笹木野字高野2-111	(024)591-4821 (024)591-4823

7 運輸関係功労者表彰一覧

年度		R7					
運輸局長表彰 (事業功労者)	(タクシー) (トラック)	川木 俊則 森山 慶一 新沼 学	長谷川 浩司 大坂 義春 加藤 雅章	二瓶 正道 藤田 寛光 武山 孝好	北舘 光雄 遠藤 英一	栗村 安弘 佐藤 仁	
	(販売) (整備)	眞壁 光弘 工藤 直克 三澤 潤	辻 良之 工藤 徳昌 秋葉 敦彦	小笠原 一馬 柴田 廣樹	菅原 浩人	金子 晃	
	(レンタカー) (船舶関連) (船員福利厚生)	後藤 一弘 澤井 淳 菅野 明弘					
国土交通大臣表彰	(鉄道従事) (鉄道一般協力)	佐藤 正弘	土岐 学	樋口 貢	松本 恒夫	障害者支援施設最上ふれあい学園	
	(倉庫)	橋浦 寛	高原裕				
	(水先人)	三浦 政俊					
	(タクシー) (トラック) (整備)	下山 清司 千葉 茂 奥本 廣志 阿部 豊	川崎 利治 葛西 正之 須藤 正樹	大須賀 啓 浅野 英治	田中 由美子	鈴木 吉徳	
(販売) (レンタカー) (運転者) (整備士)	伊藤 行雄 橋内 貫二 武田 政美 澁谷 進	後藤 誠 沼田和雄	佐藤 次郎	宍戸 考二			
褒章	(運転者)	(黄綬) 安部 明朗	(黄綬) 片野 浩一				
	(造船)	(黄綬) 千葉 浩介					
叙位・叙勲	生存者	業界関係	(旭小・トラック) 木村 英敬	(旭小・販売) 佐藤 修朗	(旭双・鉄道) 澤田 長二郎	(旭双・海運) 湯村 健介	(旭双・整備) 阿部 政喜
		元職員	(瑞双) 松本 宏	(瑞双) 佐藤 一男	(瑞双) 田澤 重一	(瑞双) 安中 良	
	故人	業界関係	(正六) 河村 俊一 R7.7.5				
	元職員	(正五) 菅原 授 R7.5.20					

年度		R6					
運輸局長表彰 (事業功労者)	(観光) (タクシー) (トラック)	大久 光昭 目黒 憲夫 橋野 美智子	佐藤 仁哉 本田 喜義 三浦 敏	上石 美代子	佐々木 久志	渡邊 毅	大友 政光
	(販売) (整備)	割谷 明裕 山本 茂 下山 悟	橘川 泰介 前田 鉄也 長谷川 三男	千田 茂穂 小川原 一成	清野 俊之	横山 満 秋葉 公博 保科 泰昭	佐藤 俊行 渡邊 英人
	(自動車関連) (倉庫) (港湾運送) (造船)	後藤 洋一 荒谷 省吾 尾越 建一	馬場 俊彰				
国土交通大臣表彰	(鉄道従事) (鉄道一般協力)	三星 敏也 仙北市商工会女性部	佐々木 錦也	引地 信徳			
	(タクシー) (トラック)	野村 浩也 熊澤 貞二	鈴木 久慶	児玉 仁	山田 政弘	五十嵐 清	
	(整備) (販売) (レンタカー) (運転者)	佐藤 吉一 長南 雅人 芳賀 正光 小國 成二郎 鈴木 勝浩	木村 悦雄 堤 隆二	府田 安隆	赤間 久一	木村 長視	
褒章	(海運)	(黄綬) 石澤 照代					
	(鉄道一般協力)	(緑綬) 荒町集落会					
叙位・叙勲	生	業界関係	(旭双・倉庫) 矢部 善兵衛				
	存者	元職員	(瑞双) 熊沢 治夫	(瑞双) 長谷川 茂			
	故人	業界関係					
	人	元職員	(従五) 高澤 昭市郎 R6. 4. 24	(従五) 千葉 憲一 R6. 12. 15			

年度		R5					
運輸局長表彰 (事業功労者)	(観光) (タクシー) (トラック) (レンタカー) (販売) (整備) (海上運送) (港湾運送) (造船関連) (船舶関連)	草野 文夫 菊地 一男 鈴木 忠雄 青木 政樹 亀山 安雄 大野 亮 鈴木 吉徳 澁谷 孝志 高畑 一雄 千葉 洋明 吉村 眞一 浅野 辰之 澤内 理	田宮 久雄 西野 明義 安齋 豪之 美曾作 良穂 櫛引 昭男 菅野 潔 小山 雅宏	高橋 和彦 牧野 順悦 新田 敬二 千葉 幸嗣 布見 義治	尾上 寿昭 設楽 信一 吉田 功一郎 早坂 利春 本間 篤	鈴木 和浩 小室 辰夫 早坂 文男 四家 邦博	
	国土交通大臣表彰	(観光) (海事代理士) (造船) (造船関連) (船舶関連) (造船関連従事) (鉄道従事) (鉄道一般協力) (トラック) (整備) (販売) (運転者)	石澤 照代 千葉 弘之 小鯖 利弘 鈴木 和夫 村林 達也 中嶋 英紀 伊藤 勝徳 広野町婦人会 高橋 嘉信 中野渡 聖賢 井上 耕一 小原 隆孝 村松 一夫	佐々木 茂 月居 康男 平 良夫 三浦 和英 松本 光正 安部 明朗	川辺 直樹 齋藤 匡 中澤 敏信 片野 浩一	庄司 裕二 鎌田 豊 五十嵐 孝行	清野 広
褒章	(海運) (造船関連) (観光)	(黄綬) 鈴木 富士雄 (黄綬) 浅野 亨 (黄綬) 渡邊 和子					
叙位・叙勲	生存者	業界関係 元職員	(旭小・販売) 佐藤 良也 (旭小・整備) 磯邊 勇司 (瑞双) 船生 弘隆	(旭双・整備) 菅原 吉一 (旭小・販売) 今井 高志 (瑞双) 西村 貞雄	(旭双・造船関連) 河村 俊一 (旭双・倉庫) 黒川 久 (瑞小) 菊池 憲満		
	故人	業界関係 元職員					

年度		R4							
運輸局長表彰 (事業功労者)	(タクシー) (トラック) (販売) (整備) (港湾運送) (船舶関連) (索道)	池田 憲彦 増田 清則 加藤 隆 渡邊 隆弘 佐藤 正喜 奥本 廣志 伊藤 忠彦 細川 廣行 関根 武裕 柳谷 章二	柴山 隆 田中 京子 千葉 孝男 小林 正樹 飯野 佳行 渡邊 正 高嶋 浩之	加藤 新一 八重樫 義一郎 針生 美千子 三浦 勇治 阿部 久男 鈴木 久慶 阿部 豊	黒丸 剛志 小船 清悦 佐藤 俊一 吉岡 博文 大沼 浩 小原 俊衛	日向 信之 松尾 孝 大内 孝浩 長南 雅人 田中 由美子			
国土交通大臣表彰	(観光) (造船) (造船関連従事) (船舶関連従事) (鉄道従事) (鉄道一般協力) (タクシー) (トラック) (整備) (販売) (運転者) (整備士)	堀 美恵 千葉 浩介 小野寺 聡一 佐藤 勝也 伊東 昌智 荒町集落会 高澤 雅哉 庄子 清信 石田 勝雄 奥山 貴啓 鹿野 利徳 齋藤 春雄 平山 明夫	角谷 公博 石川 康夫 赤上 信弥 豊川 強一 小野 高夫	日下部 豊 伊藤 政春 梶田 次男	佐々木 高敏 大泉 富重夫	富樫 英昭 阿部 秀勝			
褒章	(観光) (鉄道一般協力)	(黄綬) 杉澤 むつ子 (緑綬) 麗華会							
叙位・叙勲	生存者	業界関係 元職員	(旭双・整備) 寺口 勇一	(瑞双・船員福利厚生) 宮川 英喜	(瑞双) 簾内 茂信	(瑞双) 阿部 幸一	(瑞双) 多田 雅司	(瑞双) 小泉 実	
	故人	業界関係 元職員	(正六) 小野寺 忠義 R4. 6. 16						

年度		R3					
運輸局長表彰 (事業功労者)	(バス) (タクシー) (トラック) (レンタカー) (販売) (整備) (海上運送) (海事代理士) (倉庫) (船舶関連)	高橋 静男 千葉 伸芳 高橋 嘉信 平 良夫 永浦 敏也 小原 隆孝 鎌田 豊 大井 孝一 児玉 仁 磯川 博 榎本 昭二 三浦 一夫 村林 達也	大川 孝夫 三浦 敬治 丹治 滋 後藤 誠 浅野 英治 古関 穰 齋藤 恒紀	藤村 秀一 熊澤 貞二 熊坂 政俊 林 三治 木村 裕二 佐藤 憲一	安江 由喜雄 菅野 高志 矢吹 正 及川 昌義 川田 榮三郎	斎藤 匡 大沼 禮一 佐藤 吉一	
	国土交通大臣表彰	(観光) (旅客航路) (造船関連従事) (倉庫) (鉄道従事) (鉄道一般協力) (タクシー) (整備) (運転者)	柚谷 和穂 渡邊 和子 大山 弘 佐藤 守 臼井真人 車田 武実 麗華会 工藤 浩 中村 正寿 星 栄三郎 日下 善直	高田 貞一 矢部 善兵衛 須藤 敏彦 佐藤 均 米谷 恵司 佐々木 昇	磯田 光治 戸井田 隆 阿部 繁男 永澤 文夫	渡邊 和裕 東瀬 賢治 荒木 秋彦 渡邊 浩	杉澤 むつ子 門間 浩昭 渡邊 正美 金澤 友行
褒章	(造船関連) (鉄道一般協力)	(黄綬) 荒井 誠二 (緑綬) 福島地区華道教授連合会					
叙位・叙勲	生存者	業界関係 元職員	(旭双・観光) 畠 隆章 (瑞双) 今内 恭一	(瑞単・海事) 浅野 新二 (瑞双) 野田 富久	(瑞単・海事) 小島 浩 (瑞双) 三澤 眞一	(旭小・観光) 渡邊 和裕 (瑞双) 木村 誠	(旭双・トラック) 三浦 哲生
	故人	業界関係 元職員	(正六) 安齋 文夫 R3. 10. 1 (従五) 小林 四郎 R3. 6. 3	(従六) 長谷川 昌弘 R4. 1. 20			

Ⅱ．東北地方の主要経済、運輸等の現況

1 主要経済指標

	単位	全国	東北	全国比%	資料出所
総面積	Km ²	377,980	63,853	16.9	全国都道府県市区町村別面積調（国土地理院） （令和7年7月1日現在）
耕地面積	千ha	4,272	810	19.0	耕地面積（農林水産省） （令和7年2月28日現在）
人口	千人	124,330	8,256	6.6	住民基本台帳に基づく人口、人口動態及び世帯数（総務省） （令和7年1月1日現在）
就業人口	〃	67,060	4,406	6.6	令和4年就業構造基本調査 （総務省統計局）
第一次産業	〃	1,872	288	15.4	〃
第二次産業	〃	15,130	1,084	7.2	〃
第三次産業	〃	45,625	2,738	6.0	〃
製造品出荷額	億円	3,020,033	174,359	5.8	令和3年経済センサス-活動調査「産業編」 （経済産業省）
産業別県内総生産	〃		346,855		県民経済計算年報（内閣府）（令和4年度）
第一次産業	〃		8,152		〃
第二次産業	〃		93,387		〃
第三次産業	〃		245,128		〃
自動車保有台数	台	83,051,985	7,094,406	8.5	東北運輸局調べ（令和7年8月末現在）
人口当たり自家用乗 用自動車普及率	台／人	0.50	0.63		「自家用乗用車の世帯当たり普及台数（都道府県別）令和7年3月

※東北、各県とも面積値に境界未定分は含まない。

	単位	青森	岩手	宮城	秋田	山形	福島
総面積	Km ²	9,645	15,275	6,859	11,637	6,652	13,784
耕地面積	千ha	147	146	124	146	113	134
人口	千人	1,186	1,154	2,225	908	1,012	1,771
就業人口	〃	611	623	1,202	474	552	943
第一次産業	〃	58	52	46	33	40	57
第二次産業	〃	124	150	260	119	158	273
第三次産業	〃	385	377	818	286	319	553
製造品出荷額	億円	16,765	24,943	43,580	13,078	28,323	47,670
産業別県内総生産	〃	44,391	47,971	96,147	36,293	43,404	78,650
第一次産業	〃	2,056	1,497	1,392	962	1,164	1,081
第二次産業	〃	9,078	12,325	20,717	10,315	13,795	27,156
第三次産業	〃	34,154	33,708	74,172	25,197	28,107	49,789
自動車保有台数	台	999,764	1,021,389	1,709,369	794,802	924,598	1,644,484
人口当たり自家用乗 用自動車普及率	台／人	0.60	0.63	0.58	0.63	0.67	0.68

2 輸送機関別旅客輸送人員と分担率の推移

単位：千人

	J R (国鉄)	民鉄	バス	タクシー	自家用車	旅客船	航空	合計
昭和55年度	259,938	17,678	607,166	293,635	1,862,368	5,675	2,660	3,049,120
	8.5%	0.6%	19.9%	9.6%	61.1%	0.2%	0.1%	
昭和60年度	236,346	17,623	485,988	265,657	2,097,232	5,762	2,704	3,111,312
	7.6%	0.6%	15.6%	8.5%	67.4%	0.2%	0.1%	
昭和61年度	255,467	20,133	457,544	263,243	2,005,596	5,769	2,816	3,010,567
	8.5%	0.7%	15.2%	8.7%	66.6%	0.2%	0.1%	
昭和62年度	240,537	46,803	434,613	244,787	3,399,606	5,639	3,140	4,375,125
	5.5%	1.1%	9.9%	5.6%	77.7%	0.1%	0.1%	
昭和63年度	236,695	61,405	414,146	245,495	3,725,768	5,401	3,315	4,692,224
	5.0%	1.3%	8.8%	5.2%	79.4%	0.1%	0.1%	
平成元年度	244,616	65,187	393,305	246,896	4,049,775	6,019	3,968	5,009,765
	4.9%	1.3%	7.9%	4.9%	80.8%	0.1%	0.1%	
平成2年度	251,862	69,373	382,924	250,509	4,172,476	5,999	4,495	5,137,637
	4.9%	1.4%	7.5%	4.9%	81.2%	0.1%	0.1%	
平成3年度	259,778	73,838	391,360	239,775	4,302,263	6,367	4,903	5,278,284
	4.9%	1.4%	7.4%	4.5%	81.5%	0.1%	0.1%	
平成4年度	254,438	75,439	380,437	229,543	4,385,026	6,289	5,168	5,336,339
	4.8%	1.4%	7.1%	4.3%	82.2%	0.1%	0.1%	
平成5年度	254,715	76,397	364,192	215,940	4,449,219	5,599	5,821	5,371,882
	4.7%	1.4%	6.8%	4.0%	82.8%	0.1%	0.1%	
平成6年度	252,763	76,963	350,814	212,841	4,591,269	5,700	6,441	5,496,791
	4.6%	1.4%	6.4%	3.9%	83.5%	0.1%	0.1%	
平成7年度	253,309	77,932	334,576	203,278	4,639,538	5,510	7,209	5,521,352
	4.6%	1.4%	6.1%	3.7%	84.0%	0.1%	0.1%	
平成8年度	253,867	77,884	315,400	191,310	4,816,043	5,349	8,017	5,667,870
	4.5%	1.4%	5.6%	3.4%	85.0%	0.1%	0.1%	
平成9年度	246,570	77,417	299,625	187,967	4,847,155	5,185	8,218	5,672,136
	4.3%	1.4%	5.3%	3.3%	85.5%	0.1%	0.1%	
平成10年度	240,703	75,384	285,835	178,808	4,685,706	4,625	8,280	5,479,341
	4.4%	1.4%	5.2%	3.3%	85.5%	0.1%	0.1%	
平成11年度	237,260	74,089	272,253	170,130	5,079,511	4,602	8,433	5,846,278
	4.1%	1.3%	4.7%	2.9%	86.9%	0.1%	0.1%	
平成12年度	236,504	73,955	261,604	182,226	5,021,978	4,488	8,108	5,788,863
	4.1%	1.3%	4.5%	3.1%	86.8%	0.1%	0.1%	
平成13年度	232,424	72,333	246,234	157,770	5,365,863	4,315	8,120	6,087,061
	3.8%	1.2%	4.0%	2.6%	88.2%	0.1%	0.1%	
平成14年度	227,199	70,153	237,430	158,317	5,424,235	4,148	7,864	6,129,346
	3.7%	1.1%	3.9%	2.6%	88.5%	0.1%	0.1%	
平成15年度	222,587	74,661	223,788	154,329	5,499,351	4,016	7,542	6,186,274
	3.6%	1.2%	3.6%	2.5%	88.9%	0.1%	0.1%	

	J R (国鉄)	民鉄	バス	タクシー	自家用車	旅客船	航空	合計
平成16年度	220,662	73,760	217,187	139,363	5,602,747	3,915	7,354	6,264,988
	3.5%	1.2%	3.5%	2.2%	89.4%	0.1%	0.1%	
平成17年度	220,758	73,653	210,917	132,687	5,251,391	3,951	7,276	5,900,633
	3.7%	1.2%	3.6%	2.2%	89.0%	0.1%	0.1%	
平成18年度	219,234	73,160	204,179	128,495	5,371,262	3,889	7,262	6,007,481
	3.6%	1.2%	3.4%	2.1%	89.4%	0.1%	0.1%	
平成19年度	222,276	72,961	206,045	121,590	5,247,560	4,138	6,989	5,881,559
	3.8%	1.2%	3.5%	2.1%	89.2%	0.1%	0.1%	
平成20年度	220,394	72,568	206,975	114,372	5,665,966	3,789	6,316	6,290,380
	3.5%	1.2%	3.3%	1.8%	90.1%	0.1%	0.1%	
平成21年度	215,004	69,922	191,299	108,257	5,543,561	3,803	5,761	6,137,607
	3.5%	1.1%	3.1%	1.8%	90.3%	0.1%	0.1%	
平成22年度	208,334	69,651	189,277	100,178	—	2,434	5,420	575,294
	36.2%	12.1%	32.9%	17.4%	—	0.4%	0.9%	
平成23年度	196,705	70,271	178,232	79,922	—	1,760	4,738	531,627
	37.0%	13.2%	33.5%	15.0%	—	0.3%	0.9%	
平成24年度	209,933	76,351	199,710	110,898	—	2,398	5,476	604,765
	34.7%	12.6%	33.0%	18.3%	—	0.4%	0.9%	
平成25年度	216,658	79,567	197,309	106,924	—	2,448	6,136	609,042
	35.6%	13.1%	32.4%	17.6%	—	0.4%	1.0%	
平成26年度	214,262	79,814	191,972	102,384	—	2,522	6,390	597,344
	35.9%	13.4%	32.1%	17.1%	—	0.4%	1.1%	
平成27年度	217,666	86,154	179,154	97,256	—	2,213	6,391	588,835
	37.0%	14.6%	30.4%	16.5%	—	0.4%	1.1%	
平成28年度	218,321	106,446	176,455	100,889	—	2,243	6,459	610,813
	35.7%	17.4%	28.9%	16.5%	—	0.4%	1.1%	
平成29年度	202,211	109,088	183,678	90,395	—	2,197	3,450	591,019
	34.2%	18.5%	31.1%	15.3%	—	0.4%	0.6%	
平成30年度	220,955	113,888	187,363	90,173	—	2,264	7,167	621,811
	35.5%	18.3%	30.1%	14.5%	—	0.4%	1.2%	
令和1年度	217,580	114,510	174,271	81,940	—	1,742	7,199	597,243
	36.4%	19.2%	29.2%	13.7%	—	0.3%	1.2%	
令和2年度	154,005	86,658	114,544	79,905	—	846	2,193	438,151
	35.1%	19.8%	26.1%	18.2%	—	0.2%	0.5%	
令和3年度	163,831	92,884	125,188	52,897	—	862	3,251	438,912
	37.3%	21.2%	28.5%	12.1%	—	0.2%	0.7%	
令和4年度	183,203	101,728	138,752	59,412	—	1,346	6,125	490,566
	37.3%	20.7%	28.3%	12.1%	—	0.3%	1.2%	
令和5年度	200,241	110,657	152,742	62,860	—	1,697	7,260	535,456
	37.4%	20.7%	28.5%	11.7%	—	0.3%	1.4%	

3 東北と全国の旅客流動の推移

(1) 東北発

単位：千人

	北海道	関東	北陸	中京	近畿	中国	四国	九州	沖縄
平成9年度	1,663	31,398	4,341	1,270	1,433	834	48	348	117
	4.0%	75.7%	9.8%	3.7%	3.5%	2.0%	0.1%	0.8%	0.3%
平成10年度	1,637	41,238	4,805	1,136	1,482	1,376	2,960	272	118
	3.0%	74.9%	6.5%	4.3%	2.7%	2.5%	5.4%	0.5%	0.2%
平成11年度	1,547	75,927	6,441	2,923	1,507	4,525	24	278	109
	1.7%	81.4%	5.5%	4.6%	1.6%	4.9%	0.0%	0.3%	0.1%
平成12年度	1,532	30,597	5,987	1,003	1,422	1,065	1,772	618	112
	3.5%	69.4%	4.3%	11.6%	3.2%	2.4%	4.0%	1.4%	0.3%
平成13年度	2,590	47,827	6,369	1,048	1,466	549	694	621	91
	4.2%	78.1%	10.1%	2.0%	2.4%	0.9%	1.1%	1.0%	0.1%
平成14年度	1,372	49,580	15,634	2,595	1,946	341	30	369	98
	1.9%	69.0%	21.8%	3.6%	2.7%	0.5%	0.0%	0.5%	0.1%
平成15年度	1,382	30,385	1,777	2,295	2,988	1,180	65	609	103
	3.4%	74.5%	4.4%	5.6%	7.3%	2.9%	0.2%	1.5%	0.3%
平成16年度	1,417	50,725	5,105	1,135	1,361	138	22	226	105
	2.4%	84.2%	8.5%	1.9%	2.3%	0.2%	0.0%	0.4%	0.2%
平成17年度	1,626	33,916	1,957	1,355	1,350	125	13	225	112
	4.0%	83.4%	4.8%	3.3%	3.2%	0.3%	0.0%	0.6%	0.3%
平成18年度	1,540	33,844	4,312	1,248	1,374	118	11	196	116
	3.6%	79.2%	10.1%	2.9%	3.2%	0.3%	0.0%	0.5%	0.3%
平成19年度	1,679	33,505	5,087	2,738	1,438	106	12	178	109
	3.7%	74.7%	11.3%	6.1%	3.2%	0.2%	0.0%	0.4%	0.2%
平成20年度	1,557	56,069	7,363	1,067	1,264	102	11	178	102
	2.3%	82.8%	10.9%	1.6%	1.9%	0.2%	0.0%	0.3%	0.2%
平成21年度	1,487	48,172	5,020	1,413	1,161	90	9	130	63
	2.6%	83.7%	8.7%	2.5%	2.0%	0.2%	0.0%	0.2%	0.1%
平成22年度	1,509	17,286	520	829	1,105	88	10	111	61
	7.0%	80.3%	2.4%	3.9%	5.1%	0.4%	0.0%	0.5%	0.3%
平成23年度	1,037	17,756	396	1,195	1,049	96	103	80	42
	4.8%	81.6%	1.8%	5.5%	4.8%	0.4%	0.5%	0.4%	0.2%
平成24年度	1,170	18,629	503	910	1,175	112	11	149	69
	5.1%	82.0%	2.2%	4.0%	5.2%	0.5%	0.1%	0.7%	0.3%
平成25年度	1,207	20,080	996	833	1,322	120	12	199	70
	4.9%	80.8%	4.0%	3.4%	5.3%	0.5%	0.0%	0.8%	0.3%
平成26年度	1,210	19,013	719	1,026	1,433	121	13	198	72
	5.1%	79.9%	3.0%	4.3%	6.0%	0.5%	0.1%	0.8%	0.3%
平成27年度	1,229	18,780	831	1,035	1,545	128	13	171	67
	5.2%	78.9%	3.5%	4.3%	6.5%	0.5%	0.1%	0.7%	0.3%
平成28年度	1,458	18,633	688	854	1,450	130	14	173	69
	6.2%	79.4%	2.9%	3.6%	6.2%	0.6%	0.1%	0.7%	0.3%
平成29年度	1,403	19,591	1,078	865	1,523	135	15	183	71
	5.6%	78.8%	4.3%	3.5%	6.1%	0.5%	0.1%	0.7%	0.3%
平成30年度	1,404	19,297	840	875	1,570	146	13	187	70
	5.8%	79.1%	3.4%	3.6%	6.4%	0.6%	0.1%	0.8%	0.3%
令和1年度	1,362	18,459	636	874	1,521	135	12	182	65
	5.9%	79.4%	2.7%	3.8%	6.5%	0.6%	0.1%	0.8%	0.3%
令和2年度	480	5,806	252	275	503	47	2	73	21
	6.4%	77.8%	3.4%	3.7%	6.7%	0.6%	0.0%	1.0%	0.3%
令和3年度	619	8,131	286	381	697	64	10	104	25
	6.0%	78.8%	2.8%	3.7%	6.8%	0.6%	0.1%	1.0%	0.2%
令和4年度	1,015	13,157	385	639	1,320	102	9	163	52
	6.0%	78.1%	2.3%	3.8%	7.8%	0.6%	0.1%	1.0%	0.3%
令和5年度	1,238	16,805	508	765	1,558	136	11	188	60
	5.8%	79.0%	2.4%	3.6%	7.3%	0.6%	0.1%	0.9%	0.3%

※平成22年度分より自家用旅客乗用車（登録自動車・軽自動車）を除く。

(2) 東北着

単位：千人

	北海道	関東	北陸	中京	近畿	中国	四国	九州	沖縄
平成9年度	1,686	32,228	4,644	1,122	1,434	824	49	262	117
	4.0%	76.1%	9.9%	3.7%	3.4%	1.9%	0.1%	0.6%	0.3%
平成10年度	1,602	41,377	4,749	1,042	1,494	1,368	2,961	277	115
	2.9%	75.3%	6.5%	4.1%	2.7%	2.5%	5.4%	0.5%	0.2%
平成11年度	1,613	74,903	6,211	2,819	1,503	4,518	23	282	107
	1.8%	81.4%	5.5%	4.3%	1.6%	4.9%	0.0%	0.3%	0.1%
平成12年度	2,866	40,439	5,970	1,247	1,449	1,474	2,268	2,119	108
	4.9%	69.8%	9.8%	2.7%	2.5%	2.5%	3.9%	3.7%	0.2%
平成13年度	1,693	41,044	5,649	1,165	1,430	188	22	263	90
	3.3%	79.6%	10.6%	2.7%	2.8%	0.4%	0.0%	0.5%	0.2%
平成14年度	1,390	49,465	14,977	3,128	1,829	523	140	2,036	98
	1.9%	67.3%	20.4%	4.3%	2.5%	0.7%	0.2%	2.8%	0.1%
平成15年度	1,410	29,620	1,900	2,054	2,908	1,173	20	602	105
	3.5%	74.4%	4.8%	5.2%	7.3%	2.9%	0.1%	1.5%	0.3%
平成16年度	1,429	51,657	5,643	1,354	1,401	129	21	229	107
	2.3%	83.4%	9.1%	2.2%	2.3%	0.2%	0.0%	0.4%	0.2%
平成17年度	1,632	34,230	2,087	1,361	1,360	121	12	228	113
	4.0%	83.2%	5.1%	3.3%	3.3%	0.3%	0.0%	0.6%	0.3%
平成18年度	1,764	34,835	4,358	1,229	1,390	115	10	198	117
	4.0%	79.1%	9.9%	2.8%	3.2%	0.3%	0.0%	0.4%	0.3%
平成19年度	1,672	33,719	4,309	2,707	1,403	101	11	181	111
	3.8%	76.3%	9.7%	6.1%	3.2%	0.2%	0.0%	0.4%	0.3%
平成20年度	1,569	55,762	7,392	951	1,275	105	11	101	104
	2.3%	82.9%	11.0%	1.4%	1.9%	0.2%	0.0%	0.2%	0.2%
平成21年度	1,482	47,714	5,249	1,464	1,166	88	8	132	64
	2.6%	83.2%	9.2%	2.6%	2.0%	0.2%	0.0%	0.2%	0.1%
平成22年度	1,522	17,361	625	852	1,115	84	8	110	62
	7.0%	79.9%	2.9%	3.9%	5.1%	0.4%	0.0%	0.5%	0.3%
平成23年度	1,061	17,507	603	1,336	1,064	94	102	78	43
	4.8%	80.0%	2.8%	6.1%	4.9%	0.4%	0.5%	0.4%	0.2%
平成24年度	1,168	17,945	1,124	757	1,181	109	12	150	71
	5.2%	79.7%	5.0%	3.4%	5.2%	0.5%	0.1%	0.7%	0.3%
平成25年度	1,214	18,480	796	824	1,328	117	12	200	71
	5.3%	80.2%	3.5%	3.6%	5.8%	0.5%	0.1%	0.9%	0.3%
平成26年度	1,207	18,809	725	1,166	1,437	119	13	198	74
	5.1%	79.2%	3.1%	4.9%	6.1%	0.5%	0.1%	0.8%	0.3%
平成27年度	1,225	18,890	638	1,026	1,499	127	13	171	68
	5.2%	79.9%	2.7%	4.3%	6.3%	0.5%	0.1%	0.7%	0.3%
平成28年度	1,467	18,095	700	848	1,457	128	13	174	71
	6.4%	78.8%	3.0%	3.7%	6.3%	0.6%	0.1%	0.8%	0.3%
平成29年度	1,404	19,568	1,203	857	1,530	133	14	185	72
	5.6%	78.4%	4.8%	3.4%	6.1%	0.5%	0.1%	0.7%	0.3%
平成30年度	1,409	19,174	1,000	872	1,577	145	13	186	70
	5.8%	78.4%	4.1%	3.6%	6.5%	0.6%	0.1%	0.8%	0.3%
令和1年度	1,353	19,238	578	875	1,531	133	12	180	66
	5.6%	80.3%	2.4%	3.6%	6.4%	0.6%	0.1%	0.8%	0.3%
令和2年度	471	5,813	229	303	503	47	3	73	22
	6.3%	77.9%	3.1%	4.1%	6.7%	0.6%	0.0%	1.0%	0.3%
令和3年度	618	8,159	259	378	698	62	10	105	25
	6.0%	79.1%	2.5%	3.7%	6.8%	0.6%	0.1%	1.0%	0.2%
令和4年度	1,013	13,230	410	682	1,335	100	9	163	52
	6.0%	77.9%	2.4%	4.0%	7.9%	0.6%	0.1%	1.0%	0.3%
令和5年度	1,235	16,739	480	796	1,569	134	11	203	60
	5.8%	78.9%	2.3%	3.7%	7.4%	0.6%	0.1%	1.0%	0.3%

※平成22年度分より自家用旅客乗用車（登録自動車・軽自動車）を除く。

4. 輸送機関別発着トン数の推移（東北発・着）

単位：千トン

県	種 別 輸送機関	発 送					
		年度		年度		年度	
		令和3年度	比較 (%)	令和4年度	比較 (%)	令和5年度	比較 (%)
青 森	鉄 道	363	100	341	94	336	93
	海 運	8,270	100	7,834	95	7,611	92
	自 動 車	50,862	100	48,530	95	57,520	113
	計	59,495	100	56,704	95	65,467	110
岩 手	鉄 道	412	100	384	93	342	83
	海 運	2,015	100	1,960	97	2,031	101
	自 動 車	59,049	100	66,041	112	56,369	95
	計	61,476	100	68,384	111	58,742	96
宮 城	鉄 道	1,265	100	1,266	100	1,275	101
	海 運	9,736	100	9,431	97	10,366	106
	自 動 車	91,434	100	93,949	103	79,585	87
	計	102,435	100	104,646	102	91,226	89
福 島	鉄 道	463	100	472	102	459	99
	海 運	5,188	100	4,962	96	4,664	90
	自 動 車	88,304	100	73,365	83	87,571	99
	計	93,954	100	78,799	84	92,694	99
秋 田	鉄 道	221	100	204	92	219	99
	海 運	1,042	100	1,024	98	782	75
	自 動 車	40,639	100	51,541	127	42,999	106
	計	41,902	100	52,769	126	44,000	105
山 形	鉄 道	108	100	118	110	104	97
	海 運	386	100	412	107	230	59
	自 動 車	48,196	100	44,357	92	48,463	101
	計	48,690	100	44,887	92	48,797	100
合 計	鉄 道	2,832	100	2,785	98	2,735	97
	海 運	26,637	100	25,623	96	25,683	96
	自 動 車	378,484	100	377,782	100	372,507	98
	計	407,953	100	406,190	100	400,925	98

単位：千トン

県	種 別 輸送機関	到 着					
		年度		年度		年度	
		令和3年度	比較 (%)	令和4年度	比較 (%)	令和5年度	比較 (%)
青 森	鉄 道	303	100	318	105	304	100
	海 運	5,780	100	6,016	104	5,811	101
	自 動 車	49,085	100	47,652	97	56,767	116
	計	55,168	100	53,986	98	62,882	114
岩 手	鉄 道	717	100	733	102	697	97
	海 運	1,734	100	1,437	83	1,387	80
	自 動 車	61,689	100	65,395	106	57,979	94
	計	64,139	100	67,564	105	60,063	94
宮 城	鉄 道	842	100	821	98	826	98
	海 運	10,589	100	10,640	100	10,112	96
	自 動 車	86,114	100	90,515	105	77,721	90
	計	97,545	100	101,976	105	88,659	91
福 島	鉄 道	894	100	891	100	882	99
	海 運	6,232	100	5,770	93	5,605	90
	自 動 車	88,864	100	73,753	83	84,555	95
	計	95,991	100	80,414	84	91,042	95
秋 田	鉄 道	225	100	206	92	205	91
	海 運	2,530	100	2,730	108	2,426	96
	自 動 車	43,091	100	52,813	123	44,652	104
	計	45,846	100	55,750	122	47,284	103
山 形	鉄 道	90	100	89	99	80	89
	海 運	629	100	717	114	639	102
	自 動 車	50,483	100	47,339	94	49,554	98
	計	51,202	100	48,145	94	50,273	98
合 計	鉄 道	3,070	100	3,059	100	2,994	98
	海 運	27,494	100	27,311	99	25,981	94
	自 動 車	379,327	100	377,466	100	371,229	98
	計	409,891	100	407,835	99	400,204	98

- (注) 1. 千トン未満四捨五入のため、必ずしも合計と一致しない。
 2. 東北発着相互輸送量を含む。
 3. 比較欄は令和3年度比

資料：「貨物地域流動調査」

5. 輸送機関別貨物流動量

(1) 東北発（令和5年度）

単位：千トン

発地	機関別	着地								
		北海道	関東	北陸	中京	近畿	中国	四国	九州	合計
青森	鉄道	28	114	16	29	64	18	6	32	306
	海運	3,306	2,625	131	105	127	81	5	17	6,396
	自動車	139	1,526	161	42	188	26	15	54	2,149
	計	3,473	4,264	308	176	379	125	26	103	8,852
岩手	鉄道	20	43	3	140	65	14	2	23	309
	海運	131	1,359	0	132	41	18	3	11	1,697
	自動車	22	1,826	60	201	106	0	0	0	2,214
	計	174	3,228	62	472	212	32	5	34	4,220
宮城	鉄道	74	256	15	104	174	28	7	33	692
	海運	3,914	2,171	188	2,518	354	501	3	268	9,916
	自動車	36	3,203	655	335	172	17	0	84	4,502
	計	4,023	5,631	858	2,957	700	545	10	385	15,109
福島	鉄道	49	178	3	16	98	21	7	37	409
	海運	266	424	27	64	19	31	83	212	1,126
	自動車	0	8,406	1,346	866	240	76	15	24	10,972
	計	315	9,008	1,376	945	357	128	105	273	12,507
秋田	鉄道	18	39	10	28	53	33	5	23	209
	海運	335	17	148	59	39	48	5	78	730
	自動車	13	418	106	129	79	19	0	0	762
	計	366	474	264	215	171	99	9	101	1,700
山形	鉄道	20	6	1	7	26	11	3	22	95
	海運	117	3	67	0	0	0	0	16	202
	自動車	29	1,597	243	132	310	46	0	15	2,372
	計	165	1,606	310	139	336	57	3	53	2,669
合計	鉄道	209	635	48	324	480	125	29	169	2,021
	海運	8,069	6,599	560	2,877	581	679	99	602	20,066
	自動車	238	16,976	2,570	1,704	1,094	183	30	176	22,971
	計	8,516	24,210	3,179	4,905	2,155	987	158	948	45,058

(注) 千トン未満四捨五入のため、必ずしも合計と一致しない。

資料：「貨物地域流動調査」

(2) 東北着（令和5年度）

単位：千トン

着地	機関別	発地								
		北海道	関東	北陸	中京	近畿	中国	四国	九州	合計
青森	鉄道	35	94	9	18	21	10	5	11	202
	海運	1,167	2,925	37	642	53	149	112	131	5,216
	自動車	84	1,224	88	105	112	4	0	2	1,621
	計	1,286	4,243	134	765	187	164	117	144	7,039
岩手	鉄道	24	87	12	166	49	11	9	13	372
	海運	35	873	7	84	29	36	1	12	1,077
	自動車	48	1,786	93	216	63	19	0	3	2,228
	計	108	2,746	112	465	141	67	10	28	3,676
宮城	鉄道	62	203	38	102	224	45	32	37	743
	海運	987	4,186	147	2,435	330	530	91	756	9,461
	自動車	108	5,307	611	1,000	322	6	23	85	7,461
	計	1,157	9,696	796	3,537	876	581	146	878	17,666
福島	鉄道	30	504	7	31	79	23	16	20	710
	海運	140	1,260	10	102	57	134	189	242	2,134
	自動車	7	6,039	726	583	366	88	0	16	7,825
	計	177	7,803	743	716	503	245	205	278	10,669
秋田	鉄道	21	81	10	20	18	9	4	10	173
	海運	440	671	250	45	16	298	2	261	1,982
	自動車	0	341	212	82	56	0	0	52	743
	計	461	1,092	473	147	89	307	7	323	2,898
山形	鉄道	20	11	6	11	9	10	7	5	79
	海運	108	163	87	1	5	93	10	30	497
	自動車	0	924	702	70	36	27	14	42	1,816
	計	128	1,097	795	83	49	131	31	77	2,392
合計	鉄道	191	980	83	348	399	109	74	97	2,279
	海運	2,878	10,077	537	3,309	490	1,240	404	1,432	20,367
	自動車	247	15,621	2,432	2,057	955	144	38	200	21,693
	計	3,315	26,678	3,052	5,713	1,844	1,493	516	1,729	44,340

(注) 千トン未満四捨五入のため、必ずしも合計と一致しない。

資料：「貨物地域流動調査」

(3) 東北6県域内（令和5年度）

単位：千トン

発地	着地 機関別	青 森	岩 手	宮 城	福 島	秋 田	山 形	合 計
		青 森	鉄 道	3	0	19	6	1
	海 運	299	19	200	301	319	75	1,213
	自 動 車	50,838	2,956	810	106	526	135	55,370
	計	51,139	2,975	1,030	413	846	211	56,614
岩 手	鉄 道	1	1	30	0	0	0	33
	海 運	33	166	87	32	16	0	334
	自 動 車	1,656	47,116	3,346	523	1,333	180	54,154
	計	1,691	47,283	3,463	555	1,349	180	54,521
宮 城	鉄 道	65	321	12	162	23	0	583
	海 運	168	15	89	45	90	43	451
	自 動 車	1,826	4,357	61,305	3,879	1,171	2,544	75,083
	計	2,060	4,694	61,406	4,086	1,284	2,587	76,117
福 島	鉄 道	24	1	15	1	9	0	50
	海 運	66	99	265	3,093	8	5	3,536
	自 動 車	249	501	3,311	71,661	224	653	76,599
	計	338	602	3,591	74,755	241	658	80,185
秋 田	鉄 道	2	0	5	3	0	0	10
	海 運	21	12	8	0	0	10	52
	自 動 車	533	641	323	21	40,289	430	42,237
	計	556	653	337	24	40,290	440	42,299
山 形	鉄 道	6	0	1	1	0	0	9
	海 運	8	0	0	0	11	8	27
	自 動 車	44	179	1,165	539	366	43,797	46,092
	計	58	180	1,167	540	378	43,805	46,128
合 計	鉄 道	101	325	82	172	33	1	715
	海 運	595	311	651	3,471	444	142	5,613
	自 動 車	55,146	55,751	70,260	76,730	43,910	47,739	349,535
	計	55,842	56,386	70,993	80,373	44,387	47,882	355,863

(注) 千トン未満四捨五入のため、必ずしも合計と一致しない。

資料：「貨物地域流動調査」

Ⅲ. 業務の概況

1. 観光の現況

(1) 各県観光地入込客数の推移

単位：千人

県別	年別	R2	R3	R4	R5	R6
青森		23,438	22,835	26,802	31,192	後日公表
岩手		16,879	15,601	18,333	23,438	26,441
宮城		39,448	44,946	57,238	68,236	70,510
秋田		18,360	18,738	25,178	28,354	30,807
山形		30,173	29,672	34,566	38,203	40,850
福島		36,191	35,454	47,687	53,923	57,573
計		164,489	167,246	209,804	243,346	226,181

1. 各県「観光統計」による。
2. 令和6年の宮城県は速報値。
3. 宮城県令和5年データを確報値に修正済み。

(2) 各県外国人旅行者数の推移

単位：人泊

県別	年別	R2	R3	R4	R5	R6
青森		73,820	13,240	28,190	255,240	389,040
岩手		80,680	11,470	22,640	262,880	364,780
宮城		121,820	35,570	59,120	514,580	743,370
秋田		20,010	4,470	11,680	78,510	107,870
山形		65,990	8,680	21,860	137,670	211,080
福島		51,180	20,390	30,950	179,180	289,160
計		413,500	93,820	174,440	1,428,060	2,105,300

1. 観光庁「宿泊旅行統計調査」による。
2. 従業員数10人以上の施設における延べ宿泊者数。

(3) 登録ホテル・旅館の現況

令和7年10月31日現在

種別	県別	登録数	客室			収容人数
			基準客室	基準外客室	計	
ホテル	青森	16	1,312	203	1,515	2,508
	岩手	9	922	46	968	1,512
	宮城	16	1,469	335	1,804	3,174
	秋田	13	1,498	180	1,678	2,509
	山形	14	1,373	172	1,545	2,208
	福島	13	1,403	406	1,809	2,560
	計	81	7,977	1,342	9,319	14,471
旅館	青森	4	233	138	371	1,817
	岩手	21	1,189	404	1,593	7,294
	宮城	24	1,711	756	2,467	11,309
	秋田	11	411	242	653	2,253
	山形	47	1,756	550	2,306	8,319
	福島	45	1,937	723	2,660	10,885
	計	152	7,237	2,813	10,050	41,877
合計		233	15,214	4,155	19,369	56,348

(注) 登録ホテルとは、国際観光ホテル整備法により登録を受け、外客（外国人）の宿泊に適するよう
に造られた施設であって、洋式の構造及び設備を主とするもの。登録旅館とは登録ホテル以外の
もの。

(4) 旅行業等の現況

第1種：令和7年10月1日現在
 その他：令和7年4月1日時点

	旅行業登録数				旅行者 代理業登録 数	旅行サービス 手配業登録数	計
	第1種	第2種	第3種	地域限定			
青森	3	29	17	15	3	10	77
岩手	2	30	22	9	7	13	83
宮城	6	40	64	6	6	41	163
秋田	1	21	15	9	3	11	60
山形	4	40	21	10	7	28	110
福島	2	66	45	22	4	20	159
計	18	226	184	71	30	123	652

※第1種旅行業は観光庁長官登録、その他は各県知事登録となる。
 ※地域限定旅行業は平成25年4月1日より創設

(5) 観光地域づくり法人(DMO)の現況

令和7年10月31日現在

【登録DMO 東北41法人】

〈広域連携DMO 東北1法人〉

申請区分	名称	マーケティング・マネジメント対象とする区域(自治体単位)
広域連携DMO	(一社)東北観光推進機構	青森県、岩手県、秋田県、宮城県、山形県、福島県、新潟県

〈都道府県DMO 東北6法人〉

申請区分	名称	マーケティング・マネジメント対象とする区域(自治体単位)
都道府県DMO	(公社)青森県観光国際交流機構	青森県
都道府県DMO	(公財)岩手県観光協会	岩手県
都道府県DMO	(公社)宮城県観光連盟	宮城県
都道府県DMO	(一社)秋田県観光連盟	秋田県
都道府県DMO	(公社)山形県観光物産協会	山形県
都道府県DMO	(公財)福島県観光物産交流協会	福島県

〈地域DMO 東北34法人〉

申請区分	名称	マーケティング・マネジメント対象とする区域(自治体単位)
地域DMO	(一財)VISITはちのへ	【青森県】八戸市、三戸町、五戸町、田子町、南部町、階上町、新郷村、おいらせ町
地域DMO	(一社)しもきたツーリズム	【青森県】むつ市、横浜町、大間町、東通村、風間浦村、佐井村
地域DMO	(一社)Clan PEONY 津軽	【青森県】弘前市、黒石市、五所川原市、つがる市、平川市、鯉ヶ沢町、深浦町、西目屋村、藤崎町、大鰐町、田舎館村、板柳町、鶴田町、中泊町
地域DMO	(一社)十和田奥入瀬観光機構	【青森県】十和田市
地域DMO	(一社)世界遺産平泉・一関DMO	【岩手県】一関市、平泉町
地域DMO	(公財)さんりく基金	【岩手県】宮古市、大船渡市、久慈市、陸前高田市、釜石市、住田町、大槌町、山田町、岩泉町、田野畑村、普代村、野田村、洋野町
地域DMO	(一社)八幡平市観光協会	【岩手県】八幡平市
地域DMO	(一社)宮古観光文化交流協会	【岩手県】宮古市
地域DMO	(株)かまいしDMC	【岩手県】釜石市
地域DMO	(一社)花巻観光協会	【岩手県】花巻市
地域DMO	(株)遠野ふるさと商社	【岩手県】遠野市
地域DMO	(一社)しずくしい観光協会	【岩手県】雫石町
地域DMO	(一社)大船渡地域戦略	【岩手県】大船渡市
地域DMO	(一社)石巻圏観光推進機構	【宮城県】石巻市、東松島市、女川町
地域DMO	(一社)気仙沼地域戦略	【宮城県】気仙沼市
地域DMO	(公財)仙台観光国際協会	【宮城県】仙台市
地域DMO	(一社)秋田犬ツーリズム	【秋田県】大館市、北秋田市、小坂町、上小阿仁村
地域DMO	(株)かつの観光物産公社	【秋田県】鹿角市、小坂町
地域DMO	(一社)あきた白神ツーリズム	【秋田県】能代市、藤里町、三種町、八峰町
地域DMO	(一社)横手市観光推進機構	【秋田県】横手市
地域DMO	(一社)田沢湖・角館観光協会	【秋田県】仙北市
地域DMO	(株)おが地域振興公社	【秋田県】男鹿市
地域DMO	おもてなし山形(株)	【山形県】山形市、寒河江市、上山市、村山市、天童市、東根市、尾花沢市、山辺町、中山町、河北町、西川町、朝日町、大江町、大石田町
地域DMO	(一社)やまがたアルカディア観光局	【山形県】長井市、南陽市、白鷹町、飯豊町、小国町
地域DMO	(一社)DEGAM鶴岡ツーリズムビューロー	【山形県】鶴岡市
地域DMO	(一財)酒田DMO	【山形県】酒田市
地域DMO	プラットヨネザワ(株)	【山形県】米沢市
地域DMO	(一社)上山市観光物産協会	【山形県】上山市
地域DMO	(一社)いわき観光まちづくりビューロー	【福島県】いわき市
地域DMO	(一社)郡山市観光協会	【福島県】郡山市
地域DMO	(一社)にほんまつDMO	【福島県】二本松市
地域DMO	(一社)福島市観光コンベンション協会	【福島県】福島市
地域DMO	(一財)会津若松観光ビューロー	【福島県】会津若松市
地域DMO	(一社)猪苗代観光協会	【福島県】猪苗代町

【候補DMO 東北2法人】

〈地域DMO 東北2法人〉

申請区分	名称	マーケティング・マネジメント対象とする区域(自治体単位)
地域DMO	(特非)体験村・たのはたネットワーク	【岩手県】田野畑村
地域DMO	(一社)洋野町観光協会	【岩手県】洋野町

2 物流施設の現況

(1) 倉庫の保有状況

① 県別類別倉庫事業者数及び所管面（容）積

令和7年3月31日現在

類別等		区分	県別							管内計
			青森	岩手	宮城	秋田	山形	福島		
通 倉 庫	1～3類	事業者数	< 7> 53	< 6> 80	< 21> 223	< 6> 42	< 10> 71	< 10> 149	< 60> 618	
		棟数	< 18> 176	< 11> 151	< 27> 485	< 10> 115	< 11> 182	< 15> 389	< 92> 1,498	
		所管面積(㎡)	322,632	398,424	1,810,495	228,846	349,532	1,057,068	4,166,997	
	野積	事業者数	/	(1) 1	(10) 16	/	/	(2) 5	(13) 22	
		区数	/	1	22	/	/	5	28	
		所管面積(㎡)	/	364	145,206	/	/	39,882	185,452	
	貯蔵そう	事業者数	(2) 3	(1) 1	(2) 6	/	/	/	(5) 10	
		基数	233	55	259	/	/	/	547	
		所管容積(㎥)	293,780	85,090	294,114	/	/	/	672,984	
	危険 品	建屋・野積	事業者数	(2) 3	(5) 10	(21) 23	(3) 3	(4) 6	(6) 9	(41) 54
			棟(区)数	(0区) 3	(0区) 17	(1区) 29	(0区) 3	(0区) 10	(1区) 23	(2区) 85
			所管面積(㎡)	473	6,336	9,305	762	3,077	7,861	27,814
		タンク	事業者数	/	/	(2) 4	/	/	(0) 1	(2) 5
			基数	/	/	17	/	/	24	41
			所管容積(㎥)	/	/	80,760	/	/	665,283	746,043
小計	事業者数	(4) 59	(7) 92	(35) 272	(3) 45	(4) 77	(8) 164	(61) 709		
	棟区基数	412	224	812	118	192	441	2,199		
	所管面積(㎡)	323,105	405,124	1,965,006	229,608	352,609	1,104,811	4,380,263		
	所管容積(㎥)	293,780	85,090	374,874	0	0	665,283	1,419,027		
冷蔵倉庫	事業者数	51	30	101	10	18	23	233		
	棟数	94	40	153	16	30	38	371		
	所管容積(㎥)	769,595	299,024	1,984,623	50,767	152,867	211,834	3,468,710		
水面倉庫	事業者数	/	/	/	/	/	/	(0) 0		
	区数	/	/	/	/	/	/	0		
	所管面積(㎡)	/	/	/	/	/	/	0		

(注) 1. 各県にまたがる事業者は、各県それぞれ1事業者として計上。

2. 普通倉庫・1～3類の事業者数及び棟数の〈 〉内の数は、トランクルームの数で内数である。

3. 普通倉庫の事業者数の()内の数は、他の類別等と重複しているものを内数として掲げた。

② 県別倉庫事業者数及び所管面（容）積の推移

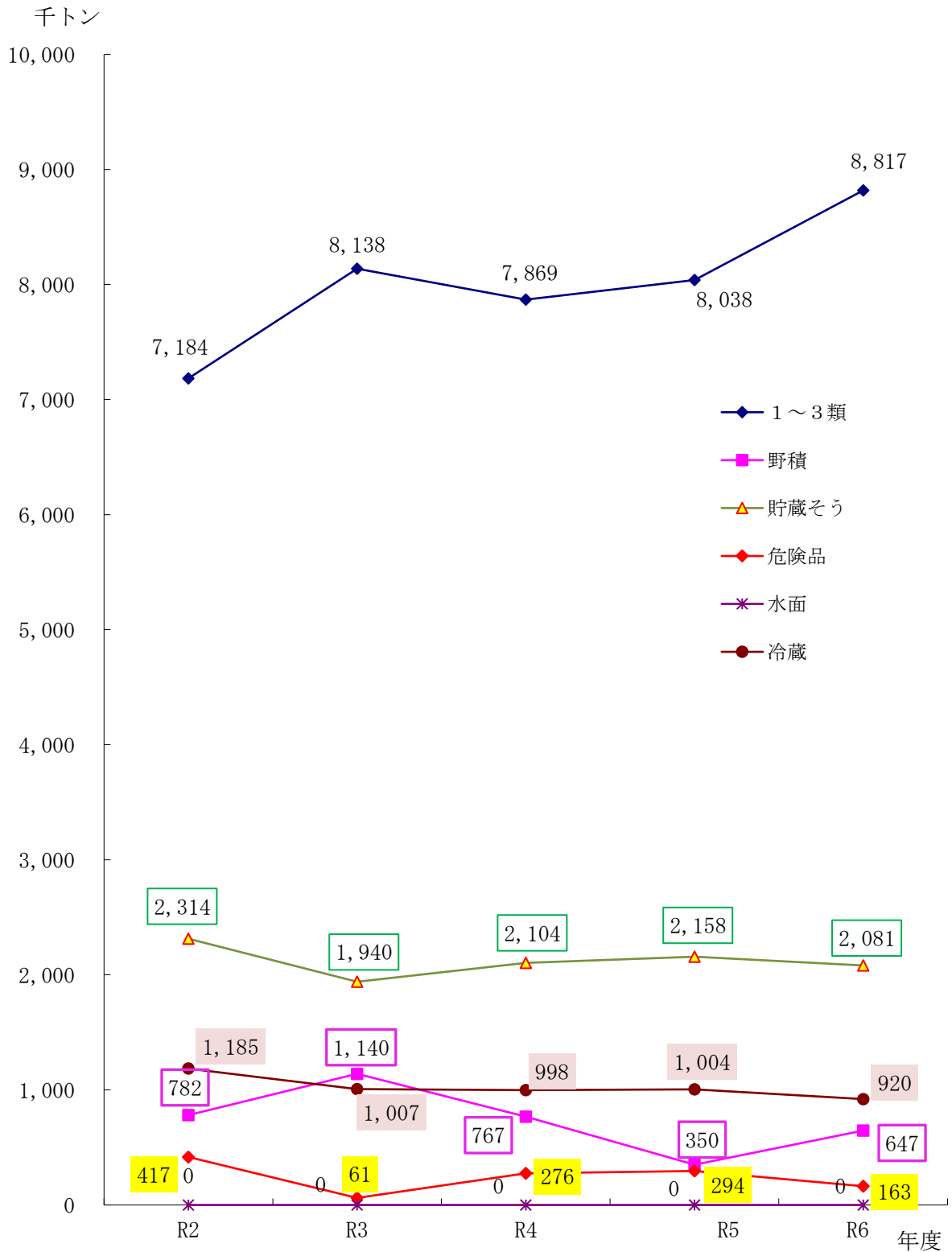
令和7年3月31日現在

種別	県別	区分	R2		R3		R4		R5		R6		面(容)積比
				指数		指数		指数		指数		指数	
普通倉庫	青森	事業者数	47	100	49	104	50	106	56	119	59	126	
		所管面積(㎡)	273,916	100	301,998	110	306,282	112	316,326	115	323,105	118	7.4
		所管容積(㎡)	283,398	100	293,780	104	293,780	104	293,780	104	293,780	104	20.7
	岩手	事業者数	69	100	73	106	80	116	88	128	92	133	
		所管面積(㎡)	286,850	100	295,795	103	344,145	120	363,552	127	405,124	141	9.2
		所管容積(㎡)	85,090	100	85,090	100	85,090	100	85,090	100	85,090	100	6.0
	宮城	事業者数	218	100	223	102	230	106	267	122	272	125	
		所管面積(㎡)	1,545,824	100	1,609,292	104	1,733,036	112	1,771,564	115	1,965,006	127	44.9
		所管容積(㎡)	374,874	100	374,874	100	374,874	100	374,874	100	374,874	100	26.4
秋田	事業者数	38	100	38	100	40	105	44	116	45	118		
	所管面積(㎡)	207,406	100	222,022	107	227,388	110	228,792	110	229,608	111	5.2	
	所管容積(㎡)	2,064	100	0	0	0	0	0	0	0	0	0.0	
山形	事業者数	64	100	64	100	69	108	74	116	77	120		
	所管面積(㎡)	297,291	100	312,383	105	333,962	112	339,306	114	352,609	119	8.0	
	所管容積(㎡)	0	0	0	0	0	0	0	0	0	0	0.0	
福島	事業者数	135	100	142	105	145	107	163	121	164	121		
	所管面積(㎡)	933,783	100	963,754	103	1,062,412	114	1,107,453	119	1,104,811	118	25.2	
	所管容積(㎡)	665,283	100	665,283	100	665,283	100	665,283	100	665,283	100	46.9	
合計	事業者数	571	100	589	103	614	108	692	121	709	124		
	所管面積(㎡)	3,545,070	100	3,705,244	105	4,007,225	113	4,126,993	116	4,380,263	124	100	
	所管容積(㎡)	1,410,709	100	1,419,027	101	1,419,027	101	1,419,027	101	1,419,027	101	100	
冷蔵倉庫	青森	事業者数	49	100	51	104	49	100	51	104	51	104	
		所管容積(㎡)	752,035	100	784,431	104	749,389	100	781,652	104	769,595	102	22.2
	岩手	事業者数	26	100	27	104	28	108	30	115	30	115	
		所管容積(㎡)	235,047	100	235,584	100	244,939	104	299,024	127	299,024	127	8.6
	宮城	事業者数	96	100	96	100	100	104	99	103	101	105	
		所管容積(㎡)	1,661,252	100	1,722,777	104	1,863,387	112	1,917,264	115	1,984,623	119	57.2
	秋田	事業者数	10	100	10	100	10	100	10	100	10	100	
		所管容積(㎡)	50,767	100	50,767	100	50,767	100	50,767	100	50,767	100	1.5
	山形	事業者数	14	100	14	100	16	114	16	114	18	129	
所管容積(㎡)		136,588	100	136,588	100	140,312	103	140,312	103	152,867	112	4.4	
福島	事業者数	20	100	20	100	22	110	22	110	23	115		
	所管容積(㎡)	201,694	100	201,694	100	209,474	104	209,474	104	211,834	105	6.1	
合計	事業者数	215	100	218	101	225	105	228	106	233	108		
	所管容積(㎡)	3,037,383	100	3,131,841	103	3,258,268	107	3,398,493	112	3,468,710	114	100	

(注) 1. 各県にまたがる事業者は、各県それぞれ1事業者とした。 2. 指数欄はR2年度比

(2) 保管の状況

① 倉庫の類別入庫高推移



(注) 1. 事業者用電子報告システム報告分は除く。

② 県別・品目別年間入庫高及び平均月末保管残高の比較

(ア) 普通倉庫

令和6年度

種別 品目	入庫高													
	青森県		岩手県		宮城県		秋田県		山形県		福島県		管内合計	
	トン数	%	トン数	%	トン数	%	トン数	%	トン数	%	トン数	%	トン数	%
農水産品	910,056	47.1	202,127	19.6	811,369	14.6	117,151	41.1	93,210	17.2	108,477	4.4	2,242,389	19.0
金属	116,460	6.0	0	0.0	228,467	4.1	16,222	5.7	840	0.2	13,378	0.5	375,367	3.2
金属製品・機械	3,820	0.2	201,129	19.5	1,632,305	29.5	13,453	4.7	16,020	3.0	54,151	2.2	1,920,878	16.3
窯業品	3,423	0.2	141	0.0	29,985	0.5	8,283	2.9	0	0.0	13,949	0.6	55,781	0.5
化学工業品	48,348	2.5	47,381	4.6	282,037	5.1	8,943	3.1	157,148	29.0	334,770	13.6	878,627	7.5
紙・パルプ	136,619	7.1	23,118	2.2	242,358	4.4	12,329	4.3	5,238	1.0	652,451	26.6	1,072,114	9.1
繊維工業品	0	0.0	761	0.1	4,855	0.1	6	0.0	4,619	0.9	22,524	0.9	32,765	0.3
食料工業品	194,296	10.1	371,789	36.1	898,156	16.2	38,306	13.5	211,147	38.9	246,505	10.0	1,960,198	16.6
雑工業品	13,170	0.7	121,279	11.8	644,865	11.6	7,003	2.5	48,263	8.9	383,496	15.6	1,218,075	10.3
雑品	506,889	26.2	63,161	6.1	766,011	13.8	63,065	22.1	5,917	1.1	626,075	25.5	2,031,118	17.2
合計	1,933,080	100	1,030,886	100	5,540,408	100	284,760	100	542,401	100	2,455,776	100	11,787,313	100

種別 品目	保管残高 (月平均)													
	青森県		岩手県		宮城県		秋田県		山形県		福島県		管内合計	
	トン数	%	トン数	%	トン数	%	トン数	%	トン数	%	トン数	%	トン数	%
農水産品	166,668	59.8	62,822	47.0	162,533	17.2	127,722	80.5	154,120	73.7	163,423	27.4	837,289	36.0
金属	10,100	3.6	0	0.0	23,292	2.5	9,134	5.8	126	0.1	2,301	0.4	44,953	1.9
金属製品・機械	1,727	0.6	22,275	16.7	421,964	44.5	2,612	1.6	3,921	1.9	13,570	2.3	466,069	20.1
窯業品	297	0.1	109	0.1	6,367	0.7	423	0.3	0	0.0	5,491	0.9	12,687	0.5
化学工業品	17,415	6.2	10,420	7.8	38,735	4.1	4,561	2.9	16,769	8.0	110,680	18.6	198,579	8.5
紙・パルプ	10,602	3.8	2,327	1.7	20,887	2.2	2,457	1.5	6,503	3.1	48,191	8.1	90,967	3.9
繊維工業品	0	0.0	67	0.1	536	0.1	8	0.0	1,337	0.6	7,513	1.3	9,461	0.4
食料工業品	5,754	2.1	13,626	10.2	51,947	5.5	5,435	3.4	17,048	8.2	19,897	3.3	113,707	4.9
雑工業品	3,269	1.2	15,681	11.7	72,068	7.6	2,199	1.4	7,429	3.6	108,744	18.3	209,390	9.0
雑品	62,952	22.6	6,290	4.7	148,923	15.7	4,121	2.6	1,730	0.8	115,900	19.5	339,917	14.6
合計	278,784	100	133,617	100	947,251	100	158,672	100	208,984	100	595,710	100	2,323,019	100

(注) 1. 事業者用電子報告システム報告分は除く。

(イ) 冷蔵倉庫

令和6年度

種別 品目	入 庫 高													
	青森県		岩手県		宮城県		秋田県		山形県		福島県		管内合計	
	トン数	%	トン数	%	トン数	%	トン数	%	トン数	%	トン数	%	トン数	%
生鮮水産物	0	0.0	0	0.0	867	0.1	69	0.9	39	0.1	2	0.0	977	0.1
冷凍水産物	90,951	52.3	9,402	33.8	266,401	41.8	1,992	25.9	338	1.2	3,513	7.6	372,597	40.5
塩干水産物	5,339	3.1	848	3.1	9,342	1.5	1,126	14.7	243	0.9	473	1.0	17,371	1.9
水産加工品	2,306	1.3	1,146	4.1	19,481	3.1	1,184	15.4	268	1.0	1,221	2.7	25,606	2.8
畜産物	43,211	24.9	439	1.6	47,884	7.5	42	0.5	5,030	18.2	10,005	21.8	106,611	11.6
畜産加工品	186	0.1	11,909	42.8	67,216	10.5	26	0.3	4,946	17.9	4,060	8.8	88,343	9.6
農産物	11,212	6.5	0	0.0	8,733	1.4	12	0.2	4,642	16.8	3,739	8.1	28,339	3.1
農産加工品	1,450	0.8	214	0.8	22,430	3.5	116	1.5	3,002	10.9	5,326	11.6	32,538	3.5
冷凍食品	16,213	9.3	1,532	5.5	162,413	25.5	3,103	40.4	3,863	14.0	12,906	28.1	200,030	21.7
その他	2,882	1.7	2,304	8.3	32,577	5.1	8	0.1	5,275	19.1	4,743	10.3	47,789	5.2
合計	173,750	100	27,794	100	637,344	100	7,678	100	27,647	100	45,988	100	920,201	100

種別 品目	保 管 残 高 (月 平 均)													
	青森県		岩手県		宮城県		秋田県		山形県		福島県		管内合計	
	トン数	%	トン数	%	トン数	%	トン数	%	トン数	%	トン数	%	トン数	%
生鮮水産物	0	0.0	0	0.0	262	0.2	3	0.3	1	0.0	4	0.1	270	0.1
冷凍水産物	27,313	58.4	6,552	67.6	78,569	63.9	567	43.8	109	1.8	751	11.7	113,861	59.0
塩干水産物	1,127	2.4	404	4.2	1,294	1.1	317	24.5	37	0.6	50	0.8	3,229	1.7
水産加工品	392	0.8	322	3.3	2,194	1.8	274	21.2	16	0.3	148	2.3	3,346	1.7
畜産物	9,124	19.5	209	2.2	7,178	5.8	19	1.5	1,411	23.8	831	13.0	18,773	9.7
畜産加工品	14	0.0	1,100	11.4	7,947	6.5	7	0.5	614	10.4	282	4.4	9,965	5.2
農産物	3,775	8.1	0	0.0	3,380	2.7	2	0.2	1,107	18.7	910	14.2	9,174	4.8
農産加工品	684	1.5	6	0.1	2,636	2.1	12	0.9	1,192	20.1	1,673	26.1	6,203	3.2
冷凍食品	3,374	7.2	858	8.8	17,224	14.0	91	7.1	688	11.6	1,111	17.3	23,346	12.1
その他	1,005	2.1	241	2.5	2,276	1.9	1	0.1	749	12.6	645	10.1	4,917	2.5
合計	46,809	100	9,693	100	122,961	100	1,293	100	5,923	100	6,405	100	193,084	100

(注) 1. 事業者用電子報告システム報告分は除く。

③ 倉庫の類別・品目別年間入庫状況

令和6年度

類別等		品目	年間入庫高 A トン	品目別比 %	平均月末保管残高 B トン	回転数 C A/B回	平均在庫月数 D 12/C月
普通倉庫	1 3 類	農水産品 米 麦	480,342	5.5	619,085	0.8	15.5
		農水産品 米麦以外のもの	77,816	0.9	41,762	1.9	6.4
		金 属	290,932	3.3	44,723	6.5	1.8
		金属製品・機械	1,917,306	21.7	465,401	4.1	2.9
		窯 業 品	55,781	0.6	12,687	4.4	2.7
		化学工業品	711,318	8.1	114,345	6.2	1.9
		紙・パルプ	1,072,082	12.2	90,949	11.8	1.0
		繊維工業品	32,046	0.4	9,431	3.4	3.5
		食料工業品	1,959,432	22.2	113,580	17.3	0.7
		雑工業品	1,142,208	13.0	200,725	5.7	2.1
		雑 品	1,078,092	12.2	193,101	5.6	2.1
	計	8,817,354	100.0	1,905,790	4.6	2.6	
	野積	金 属	84,435	13.0	230	367.4	0.0
金属製品・機械		180	0.0	113	1.6	7.6	
化学工業品		6,591	1.0	479	13.7	0.9	
雑 品		556,089	85.9	97,022	5.7	0.0	
計		647,295	100.0	97,844	6.6	1.8	
庫 貯蔵そう	農水産品 米 麦	190,681	9.2	33,662	5.7	2.1	
	農水産品 米麦以外のもの	1,493,551	71.8	142,780	10.5	1.1	
	雑 品	396,937	19.1	49,794	8.0	1.5	
	計	2,081,169	100.0	226,235	9.2	1.3	
危険品	化学工業品	160,718	98.9	83,755	1.9	6.3	
	繊維工業品	719	0.4	30	24.2	0.5	
	雑工業品	1,138	0.7	239	4.8	2.5	
	計	162,576	100.0	84,024	1.9	6.2	
冷蔵倉庫	生鮮水産物	977	0.1	270	3.6	3.3	
	冷凍水産物	372,597	40.5	113,861	3.3	3.7	
	塩干水産物	17,371	1.9	3,229	5.4	2.2	
	水産加工品	25,606	2.8	3,346	7.7	1.6	
	畜産物	106,611	11.6	18,773	5.7	2.1	
	畜産加工品	88,343	9.6	9,965	8.9	1.4	
	農産物	28,339	3.1	9,174	3.1	3.9	
	農産加工品	32,538	3.5	6,203	5.2	2.3	
	冷凍食品	200,030	21.7	23,346	8.6	1.4	
	その他	47,789	5.2	4,917	9.7	1.2	
計	920,201	100.0	193,084	4.8	2.5		
水面倉庫	計	0	0.0	0	-	-	

(注) 1. 事業者用電子報告システム報告分は除く。

④ 倉庫の類別利用状況

令和6年度

類別等	県別	月末保管残高 イ トン	保有面(容)積 ロ m ² (m ³)	在貨面(容)積 ハ m ² (m ³)	月末保管残高 イ/ロ m ² (m ³)当りトン	利用率 ハ/ロ %	
普通倉庫	1～3類	青森	2,435,558	3,856,017	1,918,275	0.63	49.7
		岩手	1,125,738	4,412,817	2,154,837	0.26	48.8
		宮城	9,730,659	20,986,389	9,992,997	0.46	47.6
		秋田	1,902,206	2,738,874	1,541,166	0.69	56.3
		山形	2,502,373	4,180,593	1,909,300	0.60	45.7
		福島	5,172,951	12,893,550	6,373,644	0.40	49.4
		計	22,869,485	49,068,240	23,890,219	0.47	48.7
	野積	青森	-	-	-	-	-
		岩手	2,184	4,368	0	0.50	0.0
		宮城	172,868	1,559,160	215,400	0.11	13.8
		秋田	-	-	-	-	-
		山形	-	-	-	-	-
		福島	999,080	468,807	146,754	2.13	31.3
	計	1,174,132	2,032,335	362,154	0.58	17.8	
	貯蔵そう	青森	906,987	3,525,360	1,030,455	0.26	29.2
		岩手	362,994	1,276,350	463,848	0.28	36.3
		宮城	1,444,838	3,529,368	2,267,742	0.41	64.3
		秋田	-	-	-	-	-
		山形	-	-	-	-	-
		福島	-	-	-	-	-
	計	2,714,819	8,331,078	3,762,045	0.33	45.2	
危険品(タンク)	青森	-	-	-	-	-	
	岩手	0	11,664	2,739	0.00	23.5	
	宮城	1,212	970,908	1,371	0.00	0.1	
	秋田	-	-	-	-	-	
	山形	-	-	-	-	-	
	福島	0	7,990,548	975,714	0.00	12.2	
	計	1,212	8,973,120	979,824	0.00	10.9	
危険品(その他)	青森	2,865	5,676	3,492	0.50	61.5	
	岩手	4,714	58,374	10,848	0.08	18.6	
	宮城	17,438	102,888	16,830	0.17	16.4	
	秋田	135	9,144	429	0.01	4.7	
	山形	5,434	36,924	14,367	0.15	38.9	
	福島	3,978	87,408	10,158	0.05	11.6	
	計	34,565	300,414	56,124	0.12	18.7	
1～3類・野積・危険品(その他)面積(m ²)計		24,078,182	51,400,989	24,308,497	0.47	47.3	
貯蔵そう・危険品(タンク)容積(m ³)計		2,716,031	17,304,198	4,741,869	0.16	27.4	
冷蔵倉庫	青森	837,078	9,198,474	1,491,741	0.09	16.2	
	岩手	156,549	3,779,676	268,056	0.04	7.1	
	宮城	2,405,540	23,438,142	4,447,437	0.10	19.0	
	秋田	25,861	609,204	102,789	0.04	16.9	
	山形	109,570	1,948,272	383,868	0.06	19.7	
	福島	144,339	2,565,408	315,609	0.06	12.3	
	計	3,678,937	41,539,176	7,009,500	0.09	16.9	
水面倉庫	計	0	0	0	-	-	

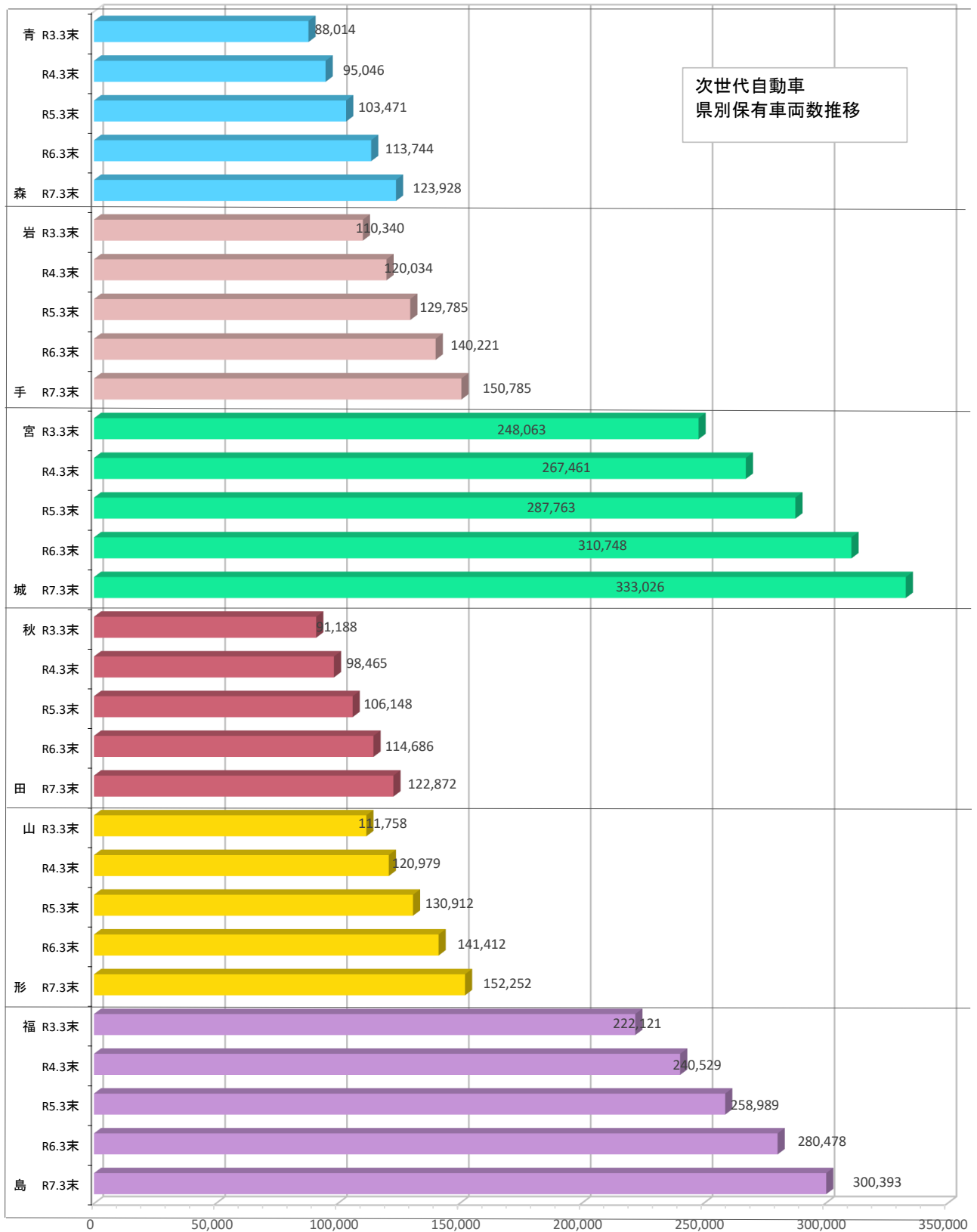
(注) 1. イ、ロ、ハについては、各月の年度累計である。

2. 事業者用電子報告システム報告分は除く。

3 交通環境の現状
 (1)次世代自動車の普及状況

<<< 次世代自動車県別保有車両数推移 >>>

種別		ハイブリッド	プラグインハイブリッド	電気	クリーンディーゼル	CNG	燃料電池	合計台数
県別等 / 時期								
青森	R3.3末	78,820	1,289	753	7,150	0	2	88,014
	R4.3末	85,592	1,466	744	7,242	0	2	95,046
	R5.3末	93,615	1,799	775	7,281	0	1	103,471
	R6.3末	103,682	2,085	839	7,136	0	2	113,744
	R7.3末	113,762	2,329	880	6,955	0	2	123,928
岩手	R3.3末	99,123	1,593	1,198	8,425	0	1	110,340
	R4.3末	108,422	1,834	1,239	8,539	0	0	120,034
	R5.3末	117,611	2,183	1,339	8,652	0	0	129,785
	R6.3末	127,777	2,492	1,430	8,522	0	0	140,221
	R7.3末	138,209	2,738	1,537	8,301	0	0	150,785
宮城	R3.3末	227,348	2,958	1,960	15,701	34	62	248,063
	R4.3末	246,174	3,374	2,086	15,688	27	112	267,461
	R5.3末	265,751	3,936	2,373	15,562	20	121	287,763
	R6.3末	288,116	4,653	2,640	15,194	14	131	310,748
	R7.3末	310,219	5,210	2,972	14,481	9	135	333,026
秋田	R3.3末	82,875	1,202	1,369	5,741	1	0	91,188
	R4.3末	90,007	1,385	1,401	5,671	1	0	98,465
	R5.3末	97,398	1,638	1,440	5,672	0	0	106,148
	R6.3末	105,732	1,940	1,444	5,570	0	0	114,686
	R7.3末	113,958	2,133	1,423	5,358	0	0	122,872
山形	R3.3末	100,584	1,701	1,794	7,675	1	3	111,758
	R4.3末	109,312	1,935	1,968	7,760	0	4	120,979
	R5.3末	118,774	2,301	2,073	7,759	0	5	130,912
	R6.3末	128,976	2,711	2,106	7,615	0	4	141,412
	R7.3末	139,819	3,000	2,123	7,304	0	6	152,252
福島	R3.3末	201,121	3,161	3,702	14,015	4	118	222,121
	R4.3末	218,817	3,641	3,839	13,883	4	345	240,529
	R5.3末	236,568	4,272	4,040	13,724	1	384	258,989
	R6.3末	257,200	5,169	4,315	13,340	1	453	280,478
	R7.3末	277,007	5,819	4,409	12,687	1	470	300,393
東北計	R3.3末	789,871	11,904	10,776	58,707	40	186	871,484
	R4.3末	858,324	13,635	11,277	58,783	32	463	942,514
	R5.3末	929,717	16,129	12,040	58,650	21	511	1,017,068
	R6.3末	1,011,483	19,050	12,774	57,377	15	590	1,101,289
	R7.3末	1,092,974	21,229	13,344	55,086	10	613	1,183,256
全国計	R3.3末	9,921,147	151,355	125,580	844,707	6,583	5,279	11,054,651
	R4.3末	10,704,008	174,377	140,205	824,096	5,324	7,114	11,855,124
	R5.3末	11,548,804	207,800	164,793	799,989	4,638	7,474	12,733,498
	R6.3末	12,572,871	252,853	196,182	763,032	4,094	8,052	13,797,084
	R7.3末	13,657,340	287,744	221,569	721,254	3,602	8,673	14,900,182



※ H29から項目名を「低公害燃料車の普及状況」から「次世代自動車の普及状況」に変更。

※クリーンディーゼルは乗用車のみ台数。

※ 軽自動車、二輪車及び道路運送車両法第15条及び第16条により抹消登録された車両は含まない。

(2) 交通バリアフリー化の現況

① 旅客施設、車両等のバリアフリー化の状況

(ア) 鉄道駅

【東北管内における鉄道駅の段差解消状況】

事業者名	令和6年3月末		令和5年3月末	
	対象駅数※		対象駅数※	
		うち段差解消駅数		うち段差解消駅数
東日本旅客鉄道(株)	70	64 (91.4%)	69	62 (89.9%)
仙台市交通局	29	29 (100.0%)	29	29 (100.0%)
民鉄	4	4 (100.0%)	4	4 (100.0%)
合計	103	97 (94.2%)	102	95 (93.1%)

(資料：移動等円滑化取組報告書、移動等円滑化実績等報告書)

※対象駅は1日あたりの利用者数が3,000人以上の駅

(イ) 乗合バス車両

【東北管内における低床バス導入状況】

年度	令和7年3月末	令和6年3月末※4
総車両数	4,157台	4,282台
対象車両数 ※1	3,191台	3,235台
低床バス ※2	2,868台(69.0%)※3	2,863台(66.9%)※3
うちノンステップバス	1,951台(61.1%)※3	1,878台(58.1%)※3

(資料：移動等円滑化取組報告書、移動等円滑化実績等報告書)

※1 対象車両数は、総車両数から移動円滑化基準適用除外認定を受けた車両を除いた数。

※2 低床バスには、ワンステップバス、リフト付バスを含む。

※3 低床バスは、総車両数に対する割合。ノンステップバスは、対象車両数に対する割合。

※4 令和6年版に掲載した令和6年3月末の車両数に誤りがあったため、訂正を行った。

【県別低床バス導入状況】

令和7年3月末現在

県名	総車両数	対象車両数 ※1	低床バス ※2 ※3	うちノンステップバス		
					総車両数比	
						総車両数比
青森県	602台	487台	436台(72.4%)	230台	38.2%	47.2%
岩手県	726台	543台	505台(69.6%)	258台	35.5%	47.5%
宮城県	1,211台	984台	913台(75.4%)	749台	61.8%	76.1%
秋田県	494台	357台	321台(65.0%)	184台	37.2%	51.5%
山形県	266台	174台	163台(61.3%)	117台	44.0%	67.2%
福島県	858台	646台	530台(61.8%)	413台	48.1%	63.9%
合計	4,157台	3,191台	2,868台(69.0%)	1,951台	46.9%	61.1%

(資料：移動等円滑化取組報告書、移動等円滑化実績等報告書)

※1 対象車両数は、総車両数から移動円滑化基準適用除外認定を受けた車両を除いた数。

※2 低床バスには、ワンステップバス、リフト付バスを含む。

※3 低床バスは、総車両数に対する割合。

②バリアフリー法に基づくマスタープラン・基本構想の策定状況

令和7年3月末現在

	〈マスタープラン〉策定済みの市町村	〈基本構想〉策定済みの市町村
青森県	三沢市	青森市
岩手県	遠野市 宮古市	盛岡市 一関市 宮古市
宮城県		仙台市 松島町
秋田県	大館市 秋田市	秋田市 大館市
山形県		南陽市 山形市
福島県	福島市 郡山市	会津若松市、いわき市、 福島市、郡山市、 泉崎村

4 鉄道輸送等の現況

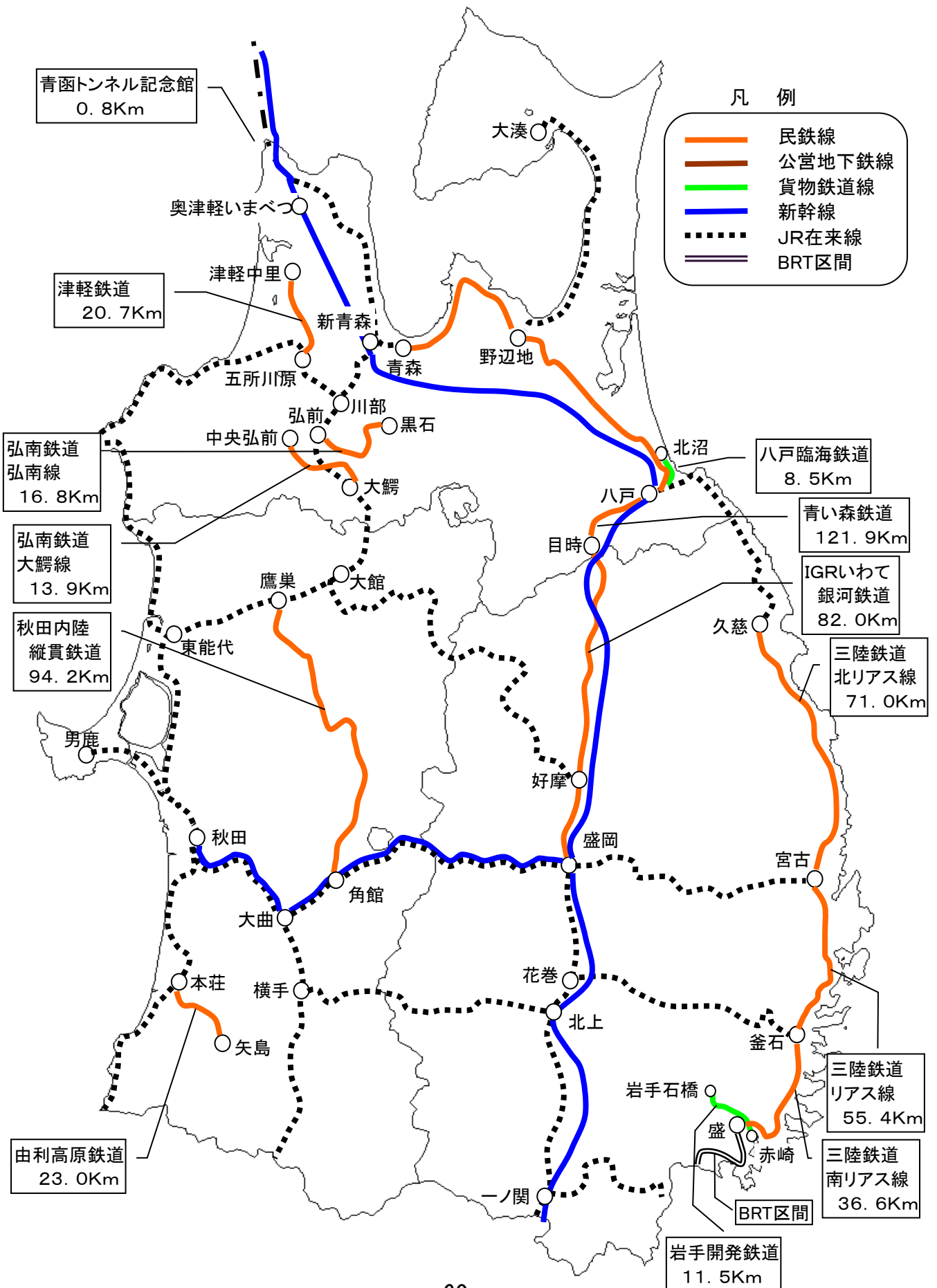
(1) 鉄道事業の現況

令和6年度

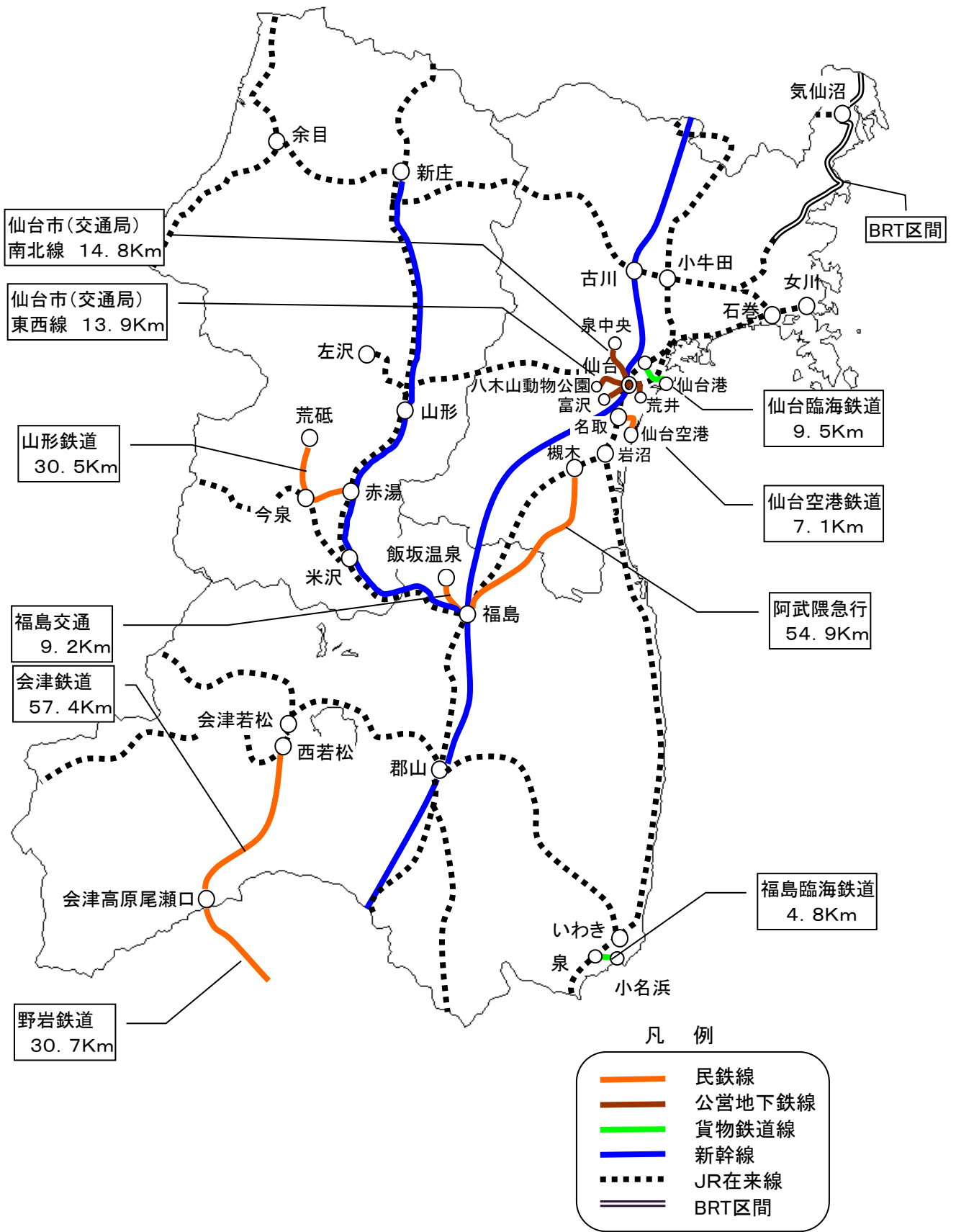
県別	事業者名	区 間	営業キロ	運輸実績および運輸収入							車両数 (両)		
				運輸数量		運輸収入				旅客人キロ (千人キロ)		貨物トンキロ (千トンキロ)	
				旅客(千人)	貨物(千トン)	旅客(千円)	手小荷物(千円)	貨物(千円)	運輸雑収(千円)				合計(千円)
青森	津 軽 鉄 道	津軽五所川原～津 軽 中 里	20.7	234		119,551	0		36,276	155,827	2,841	17	
	弘 南 鉄 道	弘 前～黒 石	16.8	999		205,907	10		20,654	226,571	11,367	30	
		大 鰐～中 央 弘 前	13.9	290		58,504	0		11,372	69,876	1,946		
	青函トンネル記念館	記 念 館～体 験 坑 道	0.8	48		25,040	0			25,040	39	1	
	青 い 森 鉄 道	目 時～青 森	121.9	3,979		1,272,436	0		1,130,770	2,403,206	88,232	22	
八 戸 臨 海 鉄 道	八 戸 貨 物～北 沼	8.5		200				158,623	213,622	372,245	1,697	3	
岩 手	三 陸 鉄 道	宮 古～久 慈	71.0									26	
		釜 石～宮 古	55.4	604		338,325	0		65,906	404,231	16,648		
		盛 岡～釜 石	36.6										
	IGRいわて銀河鉄道	盛 岡～目 時	82.0	4,530		1,055,878	0		2,996,096	4,051,974	70,615	14	
岩 手 開 発 鉄 道	赤 崎～盛 岡～岩 手 石 橋	11.5		1,874			596,650	5,109	601,759		21,550	49	
宮 城	仙 台 市	泉 中 央～富 沢	14.8	70,616		11,715,260	0		944,026	12,659,286	347,623	148	
		八木山動物公園～荒 井	13.9	31,638		4,261,128	0		393,533	4,654,661	122,702		
		(重 複 分)		△ 9,064									
	仙 台 空 港 鉄 道	名 取～仙 台 空 港	7.1	4,862		1,108,954	0		21,949	1,130,903	22,014	6	
仙 台 臨 海 鉄 道	陸前山王～仙台北港 仙台北港～仙台北港頭 仙台北港～仙台北港	9.5		739			355,626	213,849	569,475		3,947	4	
秋 田	秋 田 内 陸 縦 貫 鉄 道	鷹 巣～角 館	94.2	227		126,082	0		4,397	130,479	8,362	11	
	由 利 高 原 鉄 道	羽 後 本 荘～矢 島	23.0	191		38,241	0		97	38,338	2,682	5	
山 形	山 形 鉄 道	赤 湯～荒 砥	30.5	426		105,274	0		23,983	129,257	4,267	6	
福 島	阿 武 隈 急 行	槻 木～福 島	54.9	1,944		500,375	0		23,421	523,796	26,755	20	
	福 島 交 通	福 島～飯 坂 温 泉	9.2	2,031		435,810	0		36,615	472,425	9,760	14	
	会 津 鉄 道	西 若 松～会津高原尾瀬口	57.4	456		276,633	0		52,538	329,171	12,075	11	
	福 島 臨 海 鉄 道	泉 ～小 名 浜	4.8		156			163,093	135,326	298,419	751	3	
	合 計		758.4	114,011	2,969	21,643,398	10	1,273,992	6,329,539	29,246,939	747,928	27,945	390

(2)管内鉄道路線略図

北東北



南東北



(3)鉄道事業運輸実績の推移

種別 年度別	営業 キロ程	運 輸 数 量						運 輸 収 入							
		旅 客			指 数	貨 物 (千トン)	指 数	旅 客			指 数	貨 物 (千円)	指 数	合 計 (千円)	指 数
		定 期 (千人)	定期外 (千人)	計 (千人)				定 期 (千円)	定期外 (千円)	計 (千円)					
17	657.2	33,258	40,151	73,409	1.00	4,127	1.00	5,091,913	11,079,737	16,171,650	1.00	1,469,218	1.00	17,640,868	1.00
18	664.3	33,485	39,308	72,793	0.99	4,220	1.02	5,136,374	10,962,561	16,098,935	1.00	1,566,788	1.07	17,665,723	1.00
19	638.6	33,737	38,978	72,715	0.99	3,598	0.87	5,155,603	11,137,196	16,292,799	1.01	1,447,780	0.99	17,740,579	1.01
20	638.6	33,986	37,962	71,948	0.98	3,333	0.81	5,171,860	10,499,448	15,671,308	0.97	1,165,432	0.79	16,836,740	0.95
21	616.3	32,470	34,628	67,098	0.91	3,114	0.75	5,056,672	10,038,989	15,095,661	0.93	1,069,129	0.73	16,164,790	0.92
22	712.3	33,826	35,635	69,461	0.95	3,313	0.80	5,044,022	10,096,108	15,140,130	0.94	1,142,671	0.78	16,282,801	0.92
23	712.3	34,133	35,923	70,056	0.95	980	0.24	4,959,458	10,447,017	15,406,475	0.95	495,208	0.34	15,901,683	0.90
24	697.6	36,841	38,627	75,468	1.03	2,949	0.71	5,282,602	11,218,675	16,501,277	1.02	1,063,427	0.72	17,564,704	1.00
25	697.6	39,813	39,522	79,335	1.08	3,708	0.90	5,688,560	11,436,609	17,125,169	1.06	1,242,957	0.85	18,368,126	1.04
26	697.0	41,213	38,423	79,636	1.08	3,752	0.91	5,894,972	11,533,042	17,428,014	1.08	1,216,085	0.83	18,644,099	1.06
27	710.9	45,206	40,806	86,012	1.17	3,512	0.85	6,453,398	11,320,044	17,773,442	1.10	1,209,219	0.82	18,982,661	1.08
28	710.9	53,779	52,496	106,275	1.45	3,585	0.87	7,527,737	13,306,859	20,834,596	1.29	1,167,948	0.79	22,002,544	1.25
29	710.9	57,664	53,637	111,301	1.52	3,800	0.92	7,987,326	13,617,148	21,604,474	1.34	1,228,125	0.84	22,832,599	1.29
30	766.3	60,192	53,617	113,809	1.55	3,885	0.94	8,305,348	13,640,774	21,946,122	1.36	1,269,289	0.86	23,215,411	1.32
R1	766.3	61,945	52,497	114,442	1.56	3,727	0.90	8,493,023	13,436,481	21,929,504	1.36	1,256,375	0.86	23,185,879	1.31
R2	766.3	52,564	34,023	86,587	1.18	3,361	0.81	7,187,338	8,339,563	15,526,901	0.96	1,148,201	0.78	16,675,102	0.95
R3	758.4	54,900	37,890	92,790	1.26	3,396	0.82	7,520,856	9,350,710	16,871,566	1.04	1,157,407	0.79	18,028,973	1.02
R4	758.4	57,429	44,206	101,635	1.38	3,281	0.80	7,789,130	11,181,155	18,970,285	1.17	1,156,865	0.79	20,127,150	1.14
R5	758.4	62,103	48,463	110,566	1.51	3,304	0.80	8,415,373	12,579,723	20,995,096	1.30	1,182,515	0.80	22,177,611	1.26
R6	758.4	64,366	49,664	114,030	1.55	2,969	0.72	8,706,573	12,936,825	21,643,398	1.34	1,273,992	0.87	22,917,390	1.30

※年度計の数値は、四捨五入等の関係で定期、定期外の合計値と一致しないことがある

(4) 東北新幹線・北海道新幹線の施設計画

令和7年3月31日現在

新幹線別 施設計画	東北新幹線			北海道新幹線
	東京 — 盛岡	盛岡 — 八戸	八戸 — 新青森	新青森 — 札幌
基本計画	S46. 1. 18	S47. 6. 29	S47. 6. 29	S47. 6. 29
建設線調査命令	S46. 1. 19	S47. 6. 29	S47. 6. 29	S47. 6. 29
整備計画	S46. 4. 1	S48. 11. 13	S48. 11. 13	S48. 11. 13
工事実施計画	S46. 10. 14	H 7. 4. 28	H10. 3. 12	(H17. 4. 27)
開業	S57. 6. 23(大宮)	H14. 12. 1	H22. 12. 4	H28. 3. 26 (新函館北斗)
	S60. 3. 14(上野)	—	—	—
	H 3. 6. 20(東京)	—	—	—
線路延長	535. 3km	96. 6km	81. 2km	(148. 8km) 300km

北海道新幹線の（ ）書きは、新青森～新函館北斗間分のみ

(5) 鉄道国庫補助金交付の現況

(単位：万円) (単位：万円)

年度	H27	H28	H29	H30	R1	R2	R3	R4	R5	R6
補助事業										
踏切道改良促進法によるもの										
	63,871	4,263	7,946	360	2,974	1,648	1,016	2,063	3,413	3,256
地域公共交通確保維持改善事業費補助※によるもの	津軽鉄道 弘南鉄道 青い森鉄道 青森県 三陸鉄道 IGRいわて銀河鉄道 秋田内陸縦貫 由利高原 山形鉄道 阿武隈急行 福島交通 会津鉄道 秋田臨海	津軽鉄道 弘南鉄道 IGRいわて銀河鉄道 秋田内陸縦貫 由利高原 山形鉄道 阿武隈急行	山形鉄道 会津鉄道	会津鉄道	山形鉄道 会津鉄道 J R 東日本	山形鉄道 会津鉄道	秋田内陸縦貫	津軽鉄道 秋田内陸縦貫 由利高原 JR東日本	秋田内陸縦貫 由利高原 JR東日本	秋田内陸縦貫 弘南鉄道 仙台空港 福島県 JR東日本
地域公共交通確保維持改善事業費補助(交通D・GXによる経営改善支援事業)※によるもの						12,940	13,269	9,146	672	1,162
						津軽鉄道 弘南鉄道 青い森鉄道 三陸鉄道 IGRいわて銀河鉄道 秋田内陸縦貫 由利高原 山形鉄道 阿武隈急行 福島交通 会津鉄道	津軽鉄道 弘南鉄道 青い森鉄道 三陸鉄道 IGRいわて銀河鉄道 秋田内陸縦貫 由利高原 山形鉄道 阿武隈急行 福島交通 会津鉄道	津軽鉄道 弘南鉄道 青い森鉄道 三陸鉄道 IGRいわて銀河鉄道 秋田内陸縦貫 由利高原 山形鉄道 阿武隈急行 福島交通	弘南鉄道 由利高原 山形鉄道 阿武隈急行 福島交通	弘南鉄道 由利高原 山形鉄道 阿武隈急行 福島交通
鉄道施設総合安全対策事業費補助※によるもの		50,085	43,346	42,438	42,101	44,048	84,994	105,657	92,198	90,420
		弘南鉄道 青い森鉄道 青森県 三陸鉄道 IGRいわて銀河鉄道 秋田内陸縦貫 由利高原 山形鉄道 阿武隈急行 福島交通 会津鉄道 仙台空港 仙台臨海	津軽鉄道 弘南鉄道 青い森鉄道 青森県 三陸鉄道 IGRいわて銀河鉄道 秋田内陸縦貫 由利高原 阿武隈急行 福島交通 会津鉄道	弘南鉄道 青い森鉄道 三陸鉄道 IGRいわて銀河鉄道 秋田内陸縦貫 由利高原 山形鉄道 阿武隈急行 福島交通 会津鉄道 仙台空港 秋田臨海 青森県	津軽鉄道 弘南鉄道 青い森鉄道 三陸鉄道 IGRいわて銀河鉄道 秋田内陸縦貫 由利高原 山形鉄道 阿武隈急行 福島交通 会津鉄道 仙台空港 秋田臨海 八戸臨海	津軽鉄道 弘南鉄道 青い森鉄道 三陸鉄道 IGRいわて銀河鉄道 秋田内陸縦貫 由利高原 山形鉄道 阿武隈急行 福島交通 会津鉄道 仙台空港	津軽鉄道 弘南鉄道 青い森鉄道 三陸鉄道 IGRいわて銀河鉄道 秋田内陸縦貫 由利高原 山形鉄道 阿武隈急行 福島交通 会津鉄道 仙台空港 JR東日本	津軽鉄道 弘南鉄道 青い森鉄道 三陸鉄道 IGRいわて銀河鉄道 秋田内陸縦貫 由利高原 山形鉄道 阿武隈急行 福島交通 会津鉄道 仙台空港 福島県 仙台市	津軽鉄道 弘南鉄道 青い森鉄道 三陸鉄道 IGRいわて銀河鉄道 秋田内陸縦貫 由利高原 山形鉄道 阿武隈急行 福島交通 会津鉄道 仙台空港 福島県 仙台市	津軽鉄道 弘南鉄道 青い森鉄道 三陸鉄道 IGRいわて銀河鉄道 秋田内陸縦貫 由利高原 山形鉄道 阿武隈急行 福島交通 会津鉄道 仙台空港 福島県 仙台市
ポストコロナを見据えた受入環境整備促進事業補助※によるもの		13,758	34,933	1,082	18,849	27,194	87,863	63,139	40,149	30,587
		弘南鉄道 青い森鉄道 三陸鉄道 秋田内陸縦貫 由利高原 福島交通 会津鉄道	津軽鉄道 弘南鉄道 青い森鉄道 IGRいわて銀河鉄道 秋田内陸縦貫 由利高原 阿武隈急行 福島交通 会津鉄道 仙台空港	秋田内陸縦貫 山形鉄道 会津鉄道 J R 東日本	阿武隈急行 J R 東日本 会津鉄道	阿武隈急行 J R 東日本 青森県	弘南鉄道 山形鉄道 阿武隈急行 会津鉄道 青森県 JR東日本 福島交通 JR東日本	青い森鉄道 青森県 阿武隈急行 津軽鉄道 秋田内陸縦貫 弘南鉄道 山形鉄道 由利高原 JR東日本	津軽鉄道 青い森鉄道 山形鉄道 会津鉄道 阿武隈急行	弘南鉄道 津軽鉄道 青い森鉄道 山形鉄道 会津鉄道 阿武隈急行
観光振興事業費補助によるもの						1	9,175	14,757		
						仙台市	青森県	青森県		
地下高速鉄道事業費補助によるもの										
災害復旧事業費補助※によるもの				31,469	167,700	126,841	26,900	75,210	6,498	5,652
				J R 東日本	三陸鉄道 阿武隈急行 J R 東日本	J R 東日本	J R 東日本	IGRいわて銀河鉄道 秋田内陸縦貫 JR東日本	IGRいわて銀河鉄道 秋田内陸縦貫	秋田内陸縦貫鉄道 由利高原鉄道 三陸鉄道

※災害復旧事業費補助金は一部未確定のため申請時の金額を表示
 ※平成26年度については、利用環境改善促進事業及び補正予算を含む
 ※平成27年度については、補正予算を含む
 ※平成28年度については、補正予算を含む
 ※平成28年度訪日外国人旅行者受入環境整備緊急対策事業費補助には、訪日外国人旅行者受入加速化事業費補助によるものを含む
 ※平成29年度については、補正予算を含む
 ※平成30年度については、補正予算を含む
 ※平成30年度訪日外国人旅行者受入環境整備緊急対策事業費補助には、旅行環境整備事業費補助によるものを含む
 ※令和元年度については、補正予算を含む
 ※令和2年度については、補正予算を含むが、三次補正で令和3年度中に実施予定の地域公共交通確保維持改善事業費補助(活性化・継続事業)は含まず
 ※令和3年度については、補正予算を含む
 ※令和4年度については、補正予算を含む
 ※令和4年度の一部の災害復旧事業費補助については、新潟県に敷設している施設の復旧費用も含む
 ※令和5年度については、補正予算を含む
 ※令和6年度については、補正予算を含む

(6) 踏切道の現況

令和6年度

事業者名		踏切道				
		第一種	第二種	第三種	第四種	合計
普通鉄道	津軽鉄道	25	0	0	16	41
	弘南鉄道	68	0	0	14	82
	八戸臨海鉄道	9	0	2	2	13
	青森県	68	0	2	1	71
	アイジーアールいわて銀河鉄道	54	0	0	0	54
	岩手開発鉄道	8	0	1	8	17
	三陸鉄道	40	0	2	10	52
	仙台空港鉄道	1	0	0	0	1
	仙台臨海鉄道	16	0	8	2	26
	秋田内陸縦貫鉄道	36	0	3	26	65
	由利高原鉄道	25	0	2	4	31
	山形鉄道	49	0	5	2	56
	阿武隈急行	7	0	0	0	7
	福島交通	44	0	1	25	70
	福島臨海鉄道	6	0	2	7	15
	会津鉄道	45	0	5	9	59
	福島県	3	0	4	14	21
	(JR以外小計)	504	0	37	140	681
	東日本旅客鉄道(当局管内分)	2,388	0	75	129	2,592
	日本貨物鉄道(当局管内分)	29	0	2	13	44
(JR小計)	2,417	0	77	142	2,636	
合計		2,921	0	114	282	3,317

- (注)
- 第1種踏切 昼夜を通じて踏切警手が遮断機を操作している踏切道、又は自動遮断機が設置されている踏切道。
 - 第2種踏切 1日のうち一定時間だけ踏切警手が遮断機を操作している踏切道。
 - 第3種踏切 警報機が設置されている踏切道。
 - 第4種踏切 踏切警手もおらず、遮断機も警報機も設置されていない踏切道。

(7) 鉄道運転事故の発生状況

種類	項目	年度							
		H29	H30	R1	R2	R3	R4	R5	R6
列車衝突	件数								
	死者								
	負傷者								
列車脱線	件数			(3) 3		2		(1) 1	
	死者								
	負傷者					6			
列車火災	件数								
	死者								
	負傷者								
踏切障害	件数	(5) 17	(2) 8	(3) 13	(1) 8	(7) 22	(3) 12	(3) 13	(2) 7
	死者	(1) 6	4	(1) 5	4	(1) 9	(2) 6	7	4
	負傷者	3	(1) 2	1	1	4	(3) 4	1	(1) 4
道路障害	件数								
	死者								
	負傷者								
人身障害	件数	(1) 11	(2) 25	16	(1) 16	9	(3) 13	21	12
	死者	(1) 7	(1) 19	14	(1) 13	7	(2) 8	16	9
	負傷者	4	(1) 6	3	3	2	(1) 5	5	3
物損	件数	1	1			1			1
	死者								
	負傷者								
合計	件数	(6) 29	(4) 34	(6) 32	(2) 24	(7) 34	(6) 25	(4) 35	(2) 20
	死者	(2) 13	(1) 23	(1) 19	(1) 17	(1) 16	(4) 14	23	13
	負傷者	7	(2) 8	4	4	12	4 9	6	(1) 7
列車走行 百万キロ 当り	件数	(0.5) 0.4	(0.3) 0.4	(0.5) 0.4	(0.2) 0.3	(0.6) 0.4	(0.5) 0.3	(0.4) 0.5	(0.2) 0.3

(注) ・ () 内の数字は、民鉄の内数を示す。
 ・ 列車脱線の○内の数字は、踏切障害に起因するものの内数を示し、事故種類「踏切障害」の件数には含まない。

(8) 踏切障害の状況

① 踏切障害の踏切種類別

年度 種類	H 2 9	H 3 0	R 1	R 2	R 3	R 4	R 5	R 6
1種	13	6	9	7	16	9	11	3
3種		1	1	1	3	1		3
4種	4	1	3		3	2	2	1

② 踏切障害の衝撃物別

年度 種類	H 2 9	H 3 0	R 1	R 2	R 3	R 4	R 5	R 6
乗用車等	7	4	3	3	11	6	4	3
貨物車	3	2	4		2	2	1	2
二輪車等								
軽車両	1		2					
歩行者	6	2	4	5	9	3	7	2
その他						1	1	

(9) 索道事業
 ・索道の輸送実績(普通・特殊)

	区分	年度	R2	R3	R4	R5	R6
普通索道	青森	基数	3	3	3	3	3
		輸送人員(千人)	239	138	332	355	315
		営業収入(千円)	153,594	117,798	234,188	250,975	260,116
	岩手	基数	8	8	8	8	8
		輸送人員(千人)	643	876	1,001	1,073	1047
		営業収入(千円)	246,688	328,654	436,505	491,943	510,246
	宮城	基数	2	2	2	2	2
		輸送人員(千人)	141	159	168	122	181
		営業収入(千円)	34,246	40,545	49,081	35,393	56,875
	秋田	基数	1	1	1	1	1
		輸送人員(千人)	95	77	81	73	83
		営業収入(千円)	69,610	55,531	59,846	58,436	68,968
	山形	基数	5	5	5	5	5
		輸送人員(千人)	616	779	1,102	1,307	1444
		営業収入(千円)	346,412	450,378	723,593	929,845	1,176,816
福島	基数	4	4	4	4	4	
	輸送人員(千人)	223	271	356	353	357	
	営業収入(千円)	140,883	161,833	227,542	229,792	207,403	
特殊索道	青森	基数	33	33	33	33	33
		輸送人員(千人)	2,157	2,134	2,226	1,565	2,266
		営業収入(千円)	279,035	303,306	301,636	247,851	343,115
	岩手	基数	76	76	72	72	72
		輸送人員(千人)	3,506	4,062	3,990	3,926	4,286
		営業収入(千円)	578,659	668,514	768,419	845,242	972,118
	宮城	基数	42	42	42	42	42
		輸送人員(千人)	3,368	3,646	3,312	1,915	2,871
		営業収入(千円)	512,887	559,574	561,474	373,213	541,145
	秋田	基数	33	33	33	33	32
		輸送人員(千人)	2,128	2,409	2,495	1,847	2,386
		営業収入(千円)	296,138	341,650	380,563	361,154	436,893
	山形	基数	90	90	90	89	89
		輸送人員(千人)	5,551	6,511	7,157	6,042	7,090
		営業収入(千円)	837,581	1,042,556	1,235,062	1,257,788	1,637,269
福島	基数	101	100	100	101	101	
	輸送人員(千人)	6,923	8,185	8,714	7,884	8,688	
	営業収入(千円)	1,007,917	1,246,020	1,459,985	1,487,125	1,558,603	

◇「普通索道」・・・閉鎖式搬器（扉を有する箱型の搬器〔旅客又は旅客及び貨物するための客車又は椅子とその懸垂部の総称〕）を使用するもの

◇「特殊索道」・・・椅子型搬器（外部に解放された座席で構成される搬器）を使用するもの

5. 自動車旅客輸送の現状

(1) 一般乗合旅客自動車運送事業輸送実績（令和6年度）

令和7年3月31日現在

県別	事業者数			車両数 (両)	実働率 (%)	走行キロ（千km）			輸送人員（千人）			県別	事業者数			輸送人キロ (千人キロ)	営業収入 (千円)	実車1km当り 営業収入	実働1日1車当り		
	総数	態様別内訳				実車	空車	計	定期	定期外	計		総数	態様別内訳					走行キロ(km)	輸送人員(人)	営業収入(円)
青森	49 <2>	路線定期	18	778	67.8	25,522.0	5,887.6	31,409.6	3,514.0	17,291.2	20,805.2	青森	49 <2>	路線定期	18	166,472.8	7,041,967	276	160.0	106.0	35,871
		路線不定期	2	13	9.6	15.8	19.5	35.3	0.0	0.7	0.7			路線不定期	2	15.8	5,703	361	80.2	1.6	12,961
		区 域	30	357	22.0	413.6	568.9	982.5	2.4	49.3	51.7			区 域	30	488.8	147,009	355	50.4	2.6	7,534
岩手	65 <2>	路線定期	27	649	65.5	20,127.2	4,833.8	24,961.0	4,997.9	11,126.9	16,124.8	岩手	65 <2>	路線定期	27	159,445.8	4,831,833	240	160.7	103.8	31,103
		路線不定期	3	13	3.8	2.2	2.1	4.3	0.0	0.4	0.4			路線不定期	3	4.3	703	320	29.9	2.8	4,882
		区 域	43	342	13.0	577.9	379.3	957.2	0.0	97.6	97.6			区 域	43	685.8	194,370	336	65.3	6.7	13,253
宮城	94 <8>	路線定期	49	1,247	75.0	47,398.2	10,498.2	57,896.4	16,881.9	39,782.9	56,664.8	宮城	94 <8>	路線定期	49	1,470,138.0	17,708,476	374	170.2	166.6	52,062
		路線不定期	1	1	66.6	1.3	30.2	31.5	0.0	0.1	0.1			路線不定期	1	1.3	7	5	129.6	0.4	29
		区 域	56	259	45.9	839.2	644.4	1,483.6	7.9	188.4	196.3			区 域	56	1,356.3	397,093	473	40.3	5.3	10,795
秋田	51 <0>	路線定期	21	558	58.0	13,451.9	2,907.0	16,358.9	2,320.0	6,485.0	8,805.0	秋田	51 <0>	路線定期	21	79,188.9	2,772,197	206	140.3	75.5	23,770
		路線不定期	0	0	0.0	0.0	0.0	0.0	0.0	0.0	0.0			路線不定期	0	0.0	0	0	0.0	0.0	0
		区 域	48	456	29.9	1,122.7	1,344.4	2,467.1	8.8	160.8	169.6			区 域	48	1,635.1	381,711	340	45.6	3.1	7,054
山形	54 <2>	路線定期	19	409	49.7	10,227.1	1,853.6	12,080.7	2,851.6	6,055.0	8,906.6	山形	54 <2>	路線定期	19	123,243.6	3,022,913	296	176.9	130.4	44,256
		路線不定期	12	110	17.3	181.5	89.4	270.9	0.0	468.2	468.2			路線不定期	12	1,670.6	164,197	905	62.0	107.1	37,556
		区 域	40	454	27.1	881.1	1,140.5	2,021.6	8.1	166.3	174.4			区 域	40	1,203.2	259,157	294	47.9	4.1	6,142
福島	71 <2>	路線定期	17	828	62.6	27,453.5	5,701.9	33,155.4	5,079.1	10,024.3	15,103.4	福島	71 <2>	路線定期	17	211,395.7	6,440,402	235	169.5	77.2	32,916
		路線不定期	2	6	23.8	43.7	29.3	73.0	0.0	21.5	21.5			路線不定期	2	449.2	20,602	471	139.8	41.2	39,467
		区 域	55	383	42.8	1,279.5	1,111.6	2,391.1	23.4	241.2	264.6			区 域	55	1,840.7	550,942	431	41.9	4.6	9,654
局計	384 〔7〕	路線定期	151	4,469	65.7	144,179.9	31,682.1	175,862.0	35,644.5	90,765.3	126,409.8	合計	384 〔7〕	路線定期	151	2,209,884.8	41,817,788	290	164.0	117.9	38,995
		路線不定期	20	143	15.8	244.5	170.5	415.0	0.0	490.9	490.9			路線不定期	20	2,141.2	191,212	782	72.5	85.8	33,423
		区 域	272	2,251	29.8	5,114.0	5,189.1	10,303.1	50.6	903.6	954.2			区 域	272	7,209.9	1,930,282	377	45.9	4.3	8,604

1. 当該県内に営業所を設ける事業者の配置車両数及び輸送実績を計上した。

2. 各県事業者数の< >内は県外に所在する事業者数であり、合計事業者数の〔 〕内は東北運輸局管轄区域外に所在する事業者数でいずれも内数である。

3. 複数運行の態様を持つ事業者については運行の態様毎に輸送実績を計上しているため、各県事業者数の態様別内訳合計と総数は一致しない場合がある。

(2) 一般乗合旅客自動車運送事業輸送実績の推移

走行キロ 千km
 単位： 輸送人員 千人
 営業収入 千円

年度別 県別	項目	R2	R3	R4	R5	R6
		青	走行キロ	32,459	30,388	32,165
	輸送人員	19,832	19,035	19,495	20,928	20,858
森	営業収入	5,118,770	5,511,470	6,396,471	7,126,356	7,194,679
岩	走行キロ	29,958	28,852	28,579	26,739	25,923
	輸送人員	15,206	14,421	15,416	16,475	16,223
手	営業収入	4,037,875	3,938,561	4,441,362	4,953,179	5,026,906
宮	走行キロ	59,158	61,816	60,053	61,333	59,412
	輸送人員	43,879	46,882	51,725	53,618	56,861
城	営業収入	11,931,747	13,450,669	16,060,653	17,904,840	18,105,576
秋	走行キロ	22,219	21,529	16,762	20,392	18,826
	輸送人員	8,854	9,072	9,200	9,760	8,975
田	営業収入	2,367,830	2,538,327	2,751,044	3,106,453	3,153,908
山	走行キロ	13,915	14,294	14,679	14,328	14,373
	輸送人員	6,609	6,901	7,847	8,844	9,549
形	営業収入	2,152,808	2,123,424	2,700,262	3,047,148	3,446,267
福	走行キロ	38,849	39,173	38,674	39,455	35,620
	輸送人員	13,667	14,693	15,317	15,304	15,390
島	営業収入	4,755,085	5,261,103	7,115,161	7,385,110	7,011,946
局	走行キロ	196,556	196,052	190,910	195,792	186,580
	輸送人員	108,046	111,005	118,999	124,928	127,855
計	営業収入	30,364,114	32,823,555	39,464,954	43,523,086	43,939,282

(注) 当該県内に営業所を設ける事業者の配置車両輸送実績を計上した。

(3) 一般乗合旅客自動車運送事業者数及び車両数の推移

事業者数 社
 単位：車両数 両
 路線キロ km

年度別 県別	項目	R2	R3	R4	R5	R6
		青	事業者数 44	<2> 40	<2> 46	<2> 48
森	車両数 1,453	<161> 1,453	<168> 1,289	<172> 1,259	<223> 1,218	<171> 1,148
	路線 キロ 10,375	— 10,375	— 10,795	— 11,096	— 23,231	— 11,890
岩	事業者数 45	<2> 45	<2> 54	<2> 60	<2> 62	<2> 65
	車両数 1,014	<55> 1,014	<49> 1,006	<46> 1,028	<66> 1,007	<171> 1,004
手	路線 キロ 9,748	— 9,748	— 9,654	— 9,704	— 9,808	— 10,058
	事業者数 92	<8> 92	<7> 94	<7> 97	<7> 97	<8> 94
宮	車両数 1,797	<91> 1,797	<145> 1,796	<162> 1,664	<226> 1,825	<46> 1,507
	路線 キロ 34,703	— 34,703	— 30,672	— 30,344	— 31,417	— 30,593
秋	事業者数 53	<1> 53	<1> 53	<0> 52	<0> 51	<0> 51
	車両数 1,050	<6> 1,050	<0> 1,032	<0> 1,007	<0> 1,023	<0> 1,014
田	路線 キロ 6,665	— 6,665	— 6,509	— 6,364	— 6,175	— 6,295
	事業者数 53	<0> 53	<1> 52	<1> 55	<1> 53	<2> 54
山	車両数 966	<0> 966	<0> 959	<1> 952	<1> 912	<0> 973
	路線 キロ 7,307	— 7,307	— 7,793	— 7,271	— 7,163	— 7,110
福	事業者数 71	<2> 71	<2> 71	<2> 70	<2> 73	<2> 71
	車両数 1,224	<52> 1,224	<45> 1,157	<46> 1,271	<45> 1,430	<0> 1,217
島	路線 キロ 17,693	— 17,693	— 17,611	— 17,237	— 17,143	— 18,283
	事業者数 358	[6] 358	[7] 364	[6] 366	[6] 384	[7] 384
局	車両数 7,504	[84] 7,504	[175] 7,239	[158] 6,721	[192] 7,415	[350] 6,863
	路線 キロ 86,492	— 86,492	— 83,034	— 82,016	— 94,936	— 84,229
計						

1. 県別<>内は県外に所在する事業者数及び車両数であり、局計〔 〕内は東北運輸局管轄区域外に所在する事業者数及び車両数で内数である。
2. 路線キロは、県内に所在する事業者の全路線（県外路線を含む）を計上し、県外に所在する事業者の県内路線は除いた。

(4) 乗合バス路線廃止状況

年度 県別	R 2年度	R 3年度	R 4年度	R 5年度	R 6年度
青 森	km 48.38 (1.05)	km 95.51 (9.61)	km 158.96 (0.60)	km 46.83 (7.10)	km 95.31 (0.00)
岩 手	132.92 (4.30)	63.63 (0.00)	173.11 (28.90)	72.70 (200.48)	124.50 (0.00)
宮 城	108.62 (58.80)	27.14 (2.90)	391.04 (246.60)	237.08 (0.00)	132.535 (1.40)
秋 田	72.99 (0.00)	66.98 (29.38)	58.24 (0.10)	161.12 (17.40)	137.45 (10.24)
山 形	10.31 (1.33)	111.64 (0.00)	107.10 (0.70)	56.70 (0.70)	73.65 (7.68)
福 島	204.71 (1.42)	88.81 (0.00)	26.86 (0.00)	120.16 (0.00)	52.30 (0.00)
計	577.93 (66.90)	453.71 (41.89)	915.31 (276.90)	694.59 (225.68)	615.75 (19.32)

1. 県内に所在する事業者の路線廃止キロ数を計上した(当該事業者の県外の廃止路線を含む)。
2. ()内は、高速バス・定期観光バスの路線廃止キロ数で内数である。
3. 数値は、当年度の廃止届出日を基準とした路線廃止キロ数である。

(5) 一般貸切旅客自動車運送事業輸送実績の推移

県 別	年 度	事 業 者 数	車 両 数	走行キロ (千キロ)	輸送人員 (千人)	営業収入 (万円)
青 森	2	56 (4)	733	12,999	3,220	596,918
	3	53 (4)	776	14,299	4,066	626,255
	4	53 (4)	818	18,988	4,953	879,878
	5	53 (4)	833	19,447	5,096	912,810
	6	53 (4)	834	18,460	4,907	1,012,793
岩 手	2	73 (4)	668	5,960	1,226	238,543
	3	70 (4)	634	7,170	1,663	294,264
	4	64 (4)	643	9,442	1,898	423,154
	5	64 (4)	645	11,482	2,130	509,182
	6	64 (4)	655	11,976	2,200	597,573
宮 城	2	100 (10)	1,388	14,122	4,651	733,837
	3	100 (11)	1,494	15,438	5,187	761,452
	4	96 (11)	1,476	28,200	5,538	972,175
	5	91 (9)	1,519	30,851	6,752	1,142,476
	6	91 (10)	1,344	23,423	6,043	1,317,289
秋 田	2	29 (3)	281	3,037	654	123,696
	3	29 (3)	279	3,429	798	153,511
	4	27 (2)	274	4,722	968	215,960
	5	24 (2)	266	4,870	1,015	222,431
	6	21 (2)	261	4,388	886	237,431
山 形	2	37 (0)	360	2,881	586	127,286
	3	37 (0)	331	3,561	613	173,745
	4	36 (1)	344	6,479	962	285,467
	5	36 (1)	330	7,846	1,210	360,817
	6	35 (1)	327	7,788	1,397	448,301
福 島	2	81 (7)	1,206	11,198	2,931	598,347
	3	77 (6)	1,189	12,550	2,838	717,270
	4	71 (4)	1,165	15,043	2,857	789,992
	5	71 (3)	1,215	18,285	3,659	952,765
	6	70 (4)	1,119	18,473	3,804	1,129,276
管 内 計	2	376 (7)	4,636	50,196	13,268	2,418,626
	3	366 (8)	4,703	56,446	15,165	2,726,496
	4	347 (7)	4,720	82,875	17,177	3,566,626
	5	339 (5)	4,808	92,780	19,862	4,100,480
	6	334 (6)	4,540	84,508	19,237	4,742,664

1. 当該県内に営業所を設ける事業者数及び輸送実績を計上した。
2. 県別 () 内は県外に所在する事業者数で内数であり、管内計 () 内は東北運輸局管轄区域外に所在する事業者数で内数である。

(6) バス関係国庫補助金交付実績

単位：千円

年度	県名	地域公共交通確保維持費補助金						合計金額
		地域間幹線系統 確保維持費補助			車両減価償却費等補助			
		事業者数	系統数	金額	事業者数	車両数	金額	
R2	青森	5	40	304,830	3	19	23,117	327,947
	岩手	3	40	268,522	1	2	3,000	271,522
	宮城	1	14	81,660	1	21	28,157	109,817
	秋田	4	20	176,416	1	3	6,204	182,620
	山形	3	14	126,404	2	19	27,528	153,932
	福島	4	54	462,548	3	42	55,149	517,697
	計	20	182	1,420,380	11	106	143,155	1,563,535
R3	青森	5	39	315,100	3	18	21,433	336,533
	岩手	3	40	273,582	1	2	3,000	276,582
	宮城	1	15	82,977	1	24	27,752	110,729
	秋田	4	20	186,567	1	3	3,780	190,347
	山形	3	14	128,065	2	20	29,159	157,224
	福島	3	48	411,233	3	50	62,013	473,246
	計	19	176	1,397,524	11	117	147,137	1,544,661
R4	青森	5	38	217,221	2	17	23,100	240,321
	岩手	3	40	237,899	1	2	1,250	239,149
	宮城	1	15	69,576	1	22	25,460	95,036
	秋田	4	20	96,893	1	3	2,835	99,728
	山形	6	21	208,499	2	20	27,263	235,762
	福島	5	48	258,512	3	50	64,244	322,756
	計	24	182	1,088,600	10	114	144,152	1,232,752
R5	青森	5	36	181,127	2	19	24,068	205,195
	岩手	3	39	161,213	0	0	0	161,213
	宮城	1	15	47,056	1	24	22,575	69,631
	秋田	4	20	65,071	1	3	1,417	66,488
	山形	6	20	178,793	2	18	24,251	203,044
	福島	5	47	267,139	3	54	66,781	333,920
	計	24	177	900,399	9	118	139,092	1,039,491
R6	青森	5	36	183,116	2	20	25,109	208,225
	岩手	3	35	168,206	2	4	6,138	174,344
	宮城	2	16	51,670	2	28	43,241	94,911
	秋田	4	20	63,283	1	3	1,417	64,700
	山形	6	22	228,855	2	20	30,825	259,680
	福島	5	47	306,279	2	51	64,543	370,822
	計	25	176	1,001,409	11	126	171,273	1,172,682

(7) 一般乗用旅客自動車運送事業輸送実績

令和6年度

県別	項目		延 車 両 数			走 行 料			
			延実在車両数 (日車)	延実働車両数 (日車)	実働率 (%)	実車キロ (千km)	空車キロ (千km)	計 (千km)	実車率 (%)
青 森	青森交通圏	法人等	201,697	125,050	62.0	7,036	18,625	25,661	27.4
		個人タクシー	20,805	12,884	61.9	297	965	1,262	23.5
	八戸交通圏	法人等	144,702	84,601	58.5	4,849	12,467	17,316	28.0
		個人タクシー	6,570	4,612	70.2	131	403	535	24.5
	弘前交通圏		134,320	75,277	56.0	3,592	9,550	13,142	27.3
	小計		508,094	302,424	59.5	15,904	42,011	57,915	27.5
	その他		228,840	126,520	55.3	7,555	15,275	22,830	33.1
計		736,934	428,944	58.2	23,459	57,286	80,746	29.1	
岩 手	盛岡交通圏	法人等	230,691	135,332	58.7	8,351	11,406	19,757	42.3
		個人タクシー	28,470	18,917	66.4	1,885	1,179	3,064	61.5
	その他	422,547	226,043	53.5	9,972	13,099	23,071	43.2	
	計	681,708	380,292	55.8	20,208	25,684	45,892	44.0	
宮 城	仙台市	法人等	743,098	495,401	66.7	28,902	45,940	74,842	38.6
		個人タクシー	175,565	103,646	59.0	2,285	5,536	7,821	29.2
	石巻市	71,294	39,299	55.1	1,980	2,929	4,909	40.3	
	小計	989,957	638,346	64.5	33,167	54,405	87,572	37.9	
	その他	365,756	189,325	51.8	8,782	11,625	20,407	43.0	
計	1,355,713	827,671	61.1	41,949	66,030	107,979	38.8		
秋 田	秋田交通圏	法人等	161,372	92,739	57.5	4,731	7,646	12,377	38.2
		個人タクシー	14,600	9,609	65.8	224	468	692	32.4
	その他	211,049	111,979	53.1	4,378	6,834	11,212	39.0	
	計	387,021	214,327	55.4	9,333	14,948	24,281	38.4	
山 形	山形交通圏	法人等	165,519	84,074	50.8	4,008	5,602	9,610	41.7
		個人タクシー	21,535	13,671	63.5	259	521	780	33.2
	その他	245,081	146,250	59.7	5,695	8,425	14,120	40.3	
	計	432,135	243,995	56.5	9,962	14,548	24,510	40.6	
福 島	福島交通圏	法人等	148,610	92,202	62.0	4,419	6,444	10,863	40.7
		個人タクシー	10,220	6,275	61.4	174	286	460	37.8
	郡山交通圏	法人等	184,701	105,643	57.2	5,831	8,070	13,901	41.9
		個人タクシー	4,745	2,687	56.6	90	134	224	40.2
	いわき市	127,246	74,233	58.3	4,070	5,720	9,790	41.6	
	会津若松市	71,823	40,067	55.8	1,786	2,444	4,230	42.2	
	小計	547,345	321,107	58.7	16,370	23,098	39,468	41.5	
その他	205,984	108,203	52.5	4,983	6,756	11,739	42.4		
計	753,329	429,310	57.0	21,353	29,854	51,207	41.7		
局 計	市部	法人等	2,385,073	1,443,918	60.5	79,554	136,843	216,398	36.8
		個人タクシー	282,510	172,301	61.0	5,345	9,493	14,838	36.0
	その他	1,679,257	908,320	54.1	41,365	62,014	103,379	40.0	
	計	4,346,840	2,524,539	58.1	126,265	208,350	334,615	37.7	

令和6年度

県別	項目		輸送回数 (千回)	輸送人員 (千人)	営業収入 (千円)	実働1日1車当り		1車1回 り実車キロ (km)
						走行キロ (km)	営業収入 (円)	
青森	青森交通圏	法人等	1,872	2,604	3,075,555	205.2	24,595	3.8
		個人タクシー	48	69	124,036	98.0	9,627	6.1
	八戸交通圏	法人等	1,332	1,737	2,187,666	204.7	25,859	3.6
		個人タクシー	22	30	67,047	115.9	14,538	6.1
	弘前交通圏		1,044	1,427	1,653,099	174.6	21,960	3.4
	小計		4,318	5,867	7,107,403	191.5	23,501	3.7
	その他		1,390	1,989	3,110,199	180.4	24,583	5.4
計		5,708	7,856	10,217,602	188.2	23,820	4.1	
岩手	盛岡交通圏	法人等	2,267	3,173	3,599,180	146.0	26,595	3.7
		個人タクシー	105	139	511,385	162.0	27,033	18.0
	その他		2,570	3,544	4,194,703	102.1	18,557	3.9
計		4,942	6,856	8,305,268	120.7	21,839	4.1	
宮城	仙台市	法人等	8,102	11,369	13,029,580	151.1	26,301	3.6
		個人タクシー	592	821	1,083,651	75.5	10,455	3.9
	石巻市		538	731	913,166	124.9	23,236	3.7
	小計		9,232	12,921	15,026,397	137.2	23,540	3.6
	その他		2,404	3,248	3,818,289	107.8	20,168	3.7
計		11,636	16,169	18,844,686	130.5	22,768	3.6	
秋田	秋田交通圏	法人等	1,595	2,208	2,559,516	133.5	27,599	3.0
		個人タクシー	45	63	114,909	72.0	11,958	5.0
	その他		1,361	1,830	2,043,030	100.1	18,245	3.2
	計		3,001	4,101	4,717,455	113.3	22,011	3.1
山形	山形交通圏	法人等	1,158	1,564	1,868,782	114.3	22,228	3.5
		個人タクシー	75	104	122,667	57.1	8,973	3.5
	その他		1,501	2,320	2,565,789	96.5	17,544	3.8
	計		2,734	3,988	4,557,238	100.5	18,678	3.6
福島	福島交通圏	法人等	1,150	1,469	2,000,647	117.8	21,699	3.8
		個人タクシー	35	46	72,510	73.3	11,555	5.0
	郡山交通圏	法人等	1,499	1,987	2,581,528	131.6	24,436	3.9
		個人タクシー	15	20	35,317	83.4	13,144	6.0
	いわき市		989	1,321	1,775,555	131.9	23,919	4.1
	会津若松市		476	706	794,274	105.6	19,824	3.8
	小計		4,164	5,549	7,259,831	122.9	22,609	3.9
その他		1,184	1,709	2,280,404	108.5	21,075	4.2	
計		5,348	7,258	9,540,235	119.3	22,222	4.0	
局計	市部	法人等	22,022	30,296	36,038,548	149.9	24,959	3.6
		個人タクシー	937	1,293	2,131,522	86.1	12,371	5.7
	その他		10,410	14,640	18,012,414	113.8	19,830	4.0
	計		33,369	46,228	56,182,484	132.5	22,255	3.8

(8) 一般乗用旅客自動車運送事業輸送実績の推移

走行キロ 千km
 単位：輸送人員 千人
 営業収入 千円

県別	年度別	R02	R03	R04	R05	R06
	項目					
青森	走行キロ	63,817	61,058	66,024	66,790	80,746
	輸送人員	8,118	7,574	8,382	8,400	7,856
	営業収入	8,646,696	8,463,696	9,828,590	10,589,659	10,217,602
岩手	走行キロ	46,211	46,365	48,738	48,805	45,894
	輸送人員	6,537	6,547	7,127	7,310	6,857
	営業収入	6,747,992	6,958,315	7,885,751	8,740,979	8,305,268
宮城	走行キロ	97,757	103,298	113,397	113,193	107,909
	輸送人員	13,563	14,066	16,311	17,088	16,169
	営業収入	13,919,599	15,486,713	18,994,683	19,186,445	18,844,686
秋田	走行キロ	22,784	22,995	24,792	25,256	23,589
	輸送人員	3,704	3,806	4,165	4,298	4,038
	営業収入	3,692,577	3,817,192	4,260,202	4,824,994	4,602,546
山形	走行キロ	20,984	22,375	25,257	25,594	24,510
	輸送人員	3,366	3,545	4,070	4,242	3,988
	営業収入	3,432,319	3,665,297	4,336,719	4,710,360	4,557,238
福島	走行キロ	45,454	46,605	51,354	51,882	51,208
	輸送人員	6,418	6,530	6,987	7,517	7,257
	営業収入	7,594,776	7,836,510	9,564,669	9,440,243	9,540,235
局計	走行キロ	297,007	302,696	329,562	331,520	333,856
	輸送人員	41,706	42,068	47,042	48,854	46,165
	営業収入	44,033,959	46,227,723	54,870,614	57,492,680	56,067,575
指数 (局計)	走行キロ	66.6	67.9	73.9	74.3	74.9
	輸送人員	62.5	63.0	70.5	73.2	69.1
	営業収入	65.2	68.5	81.3	85.2	83.1

(9) 一般乗用旅客自動車運送事業者数及び車両数の推移

年度別 県別	項目	R02	R03	R04	R05	R06
青 森	事業者数	(95)	(91)	(85)	(82)	(76)
		334	331	322	320	313
	車両数	(95)	(91)	(85)	(82)	(76)
		2,720	2,671	2,613	2,524	2,424
岩 手	事業者数	(80)	(79)	(78)	(78)	(78)
		201	201	200	203	200
	車両数	(80)	(79)	(78)	(78)	(78)
		2,182	2,145	2,082	2,040	1,934
宮 城	事業者数	(570)	(541)	(524)	(504)	(489)
		308	306	291	326	328
	車両数	(570)	(541)	(524)	(504)	(489)
		3,786	3,756	3,717	3,661	3,637
秋 田	事業者数	(56)	(48)	(44)	(42)	(40)
		122	127	129	129	132
	車両数	(56)	(48)	(44)	(42)	(40)
		1,187	1,171	1,169	1,095	1,095
山 形	事業者数	(72)	(72)	(66)	(60)	(59)
		128	125	128	129	130
	車両数	(72)	(72)	(66)	(60)	(59)
		1,320	1,296	1,301	1,261	1,189
福 島	事業者数	(56)	(55)	(51)	(47)	(44)
		351	356	360	358	374
	車両数	(56)	(55)	(51)	(47)	(44)
		2,577	2,606	2,563	2,409	2,386
局 計	事業者数	(929)	(886)	(848)	(813)	(786)
		1,444	1,446	1,430	1,465	1,477
	車両数	(929)	(886)	(848)	(813)	(786)
		13,772	13,645	13,445	12,990	12,665
指 数 (局計)	事業者数	(97.6)	(93.1)	(89.1)	(85.4)	(82.6)
		99.7	99.9	98.8	101.2	102.0
	車両数	(97.6)	(93.1)	(89.1)	(85.4)	(82.6)
		97.3	96.4	95.0	91.8	89.5

(注) () は個人タクシーの別掲

(10) 一般乗用旅客自動車運送事業の規模別事業者数

令和7年3月31日現在

項目 県別	総事業者数	車両数	車両数規模別事業者数（個人タクシーを除く）				
			10両まで	11両～30両	31両～50両	51両～100両	101両以上
青森	(82) 320	(82) 2,524	269	28	4	8	4
岩手	(78) 203	(78) 2,040	138	50	6	5	1
宮城	(504) 326	(504) 3,661	242	59	12	10	5
秋田	(42) 129	(42) 1,095	103	20	7	2	0
山形	(60) 129	(60) 1,261	97	27	3	2	1
福島	(47) 358	(47) 2,409	308	42	16	8	0
計	(813) 1,465	(813) 12,990	1,157	226	48	35	11

(注) () は個人タクシーの別掲

6 貨物輸送の現況

(1) 貨物自動車運送事業の経営指標

令和3年度

項目	業種		管 内		全 国		
	車両規模		総 合	1 1 ~ 2 0 両	総 合		
輸送効率	実働率	%	63.46	60.04	117.91		
	実車率	%	70.06	61.92	78.01		
	輸送量	トン		6	204	6	
		キロ		194	192	88	
	走行キロ	キロ		136	119	69	
		円		79,147	884,218	55,932	
	営業収益	円		78,636	867,074	54,743	
		円		511	17,143	1,189	
	営業損益	円		407.89	4,598.08	636.85	
		円		405.25	4,508.93	623.31	
	営業損益	円		2.64	89.15	13.54	
		トン		903	16,311	1,961	
	従業員一人当り	キロ		27,343	15,377	26,686	
		千円		11,153	70,706	16,995	
営業損益	千円		11,081	69,335	16,633		
	千円		72	1,371	361		
総費用の構成	営業費	人件費	%	30.42	5.23	28.17	
		経費	%	63.72	92.83	67.30	
		計	%	94.14	98.06	95.47	
	一般費	人件費	%	2.52	1.46	2.32	
		経費	%	2.64	0.32	2.04	
		計	%	5.17	1.78	4.36	
	営業外費用	%	0.69	0.16	0.30		
	合計	%	100	100	100		
	走行料当り原価	営業費	人件費	円	124.14	236.34	169.87
			燃料費	円	25.98	31.29	24.67
修繕費			円	10.57	16.10	10.39	
固定資産償却費			円	13.76	55.87	21.80	
その他の経費			円	209.73	4,089.02	349.00	
計		円	384.17	4,428.63	575.73		
一般費		人件費	円	10.30	65.72	13.98	
		その他の経費	円	10.78	14.58	12.29	
		計	円	21.08	80.31	26.27	
(人件費)		円	134.44	302.06	183.85		
(経費)	円	270.81	4,206.87	418.15			
計	円	405.25	4,508.93	602.01			
収益性指標	総資本経常利益率	%	1.30	8.08	3.36		
	営業収益経常利益率	%	0.67	3.83	2.63		
生産性指標	総資本回転率	回	0.86	2.13	0.81		
	従業員一人当り	付加価値額	千円	4,237	9,308	5,898	
財務指標	人件費	千円	3,676	4,645	4,906		
	付加価値率	%	37.99	13.16	34.70		
財務指標	労働分配率	%	86.75	49.90	83.19		
	流動比率	%	76.64	219.26	119.93		
	固定比率	%	213.65	67.81	135.93		
	固定資産対長期資本比率	%	108.66	57.72	93.64		
自己資本比率	%	37.09	62.86	52.27			

資料：「自動車運送事業経営指標」

(2) 貨物自動車運送事業者数及び車両数の推移

令和7年3月31日現在

年度別	項目	青 森		岩 手		宮 城		秋 田		山 形		福 島		局 計		指数（局計）	
		事業者数	車両数	事業者数	車両数	事業者数	車両数	事業者数	車両数	事業者数	車両数	事業者数	車両数	事業者数	車両数	事業者数	車両数
2	特 別 積合せ	4	32	4	18	2	3	0	0	1	184	4	36	15	273	100	100
	一 般	923	16,282	794	15,164	1,594	30,844	450	8,907	467	10,031	1,326	26,137	5,554	107,365	100	100
3	特 別 積合せ	4	32	4	19	2	6	0	0	1	180	4	25	15	262	100	96
	一 般	898 (4)	16,472 (165)	797 (12)	15,190 (307)	1,626 (13)	34,798 (385)	445 (6)	8,794 (140)	475 (2)	10,411 (38)	1,355 (15)	26,141 (486)	5,596 (52)	111,806 (1,521)	101	104
4	特 別 積合せ	4	32	4	20	2	12	0	0	1	182	3	20	14	266	93	97
	一 般	908 (4)	16,550 (174)	781 (11)	14,919 (293)	1,590 (14)	34,255 (400)	448 (6)	8,729 (132)	471 (2)	9,863 (38)	1,375 (14)	25,626 (399)	5,573 (51)	109,942 (1,436)	100	102
5	特 別 積合せ	4	31	4	17	3	13	0	0	1	187	3	20	15	268	100	98
	一 般	896 (4)	16,293 (164)	799 (11)	14,938 (285)	1,608 (13)	33,699 (394)	442 (6)	8,610 (132)	467 (2)	9,659 (39)	1,348 (13)	25,665 (412)	5,560 (49)	108,864 (1,426)	100	101
6	特 別 積合せ	4	32	5	21	3	3	0	0	1	183	3	20	16	259	107	95
	一 般	887 (4)	16,523 (164)	803 (10)	14,937 (227)	1,538 (12)	30,264 (372)	439 (5)	8,480 (87)	458 (2)	10,151 (34)	1,302 (13)	25,190 (412)	5,427 (46)	105,545 (1,296)	98	98

- (注) 1. 事業者数、車両数は霊柩事業者及び特定事業者は含まない。括弧内はタクシー事業者による食料・飲料に係る一般貨物自動車運送事業者の事業者数及び車両数の内数である。
 2. 特別積合せ事業者数は当該県内に本社を有する事業者である。
 また特別積合せの事業者数、車両数は一般の内数であり、車両数は運行車数である。
 3. 一般事業者数は当該県内に営業所を有する事業者である。
 4. 指数は令和2年度を100として算出したものである。

(3) 規模別貨物自動車運送事業者数

令和7年3月31日現在

区 分 別	一 般									
	事 業 者 数	特 別 積 合 せ 事 業 者 数 (内 数)	車 両 数 規 模 別 事 業 者 数							
			5 両 ま で	10 両 ま で	20 両 ま で	50 両 ま で	100 両 ま で	200 両 ま で	500 両 ま で	501 両 以 上
青 森	757	4	300	176	140	(1) 92	(1) 27	15	(2) 6	1
岩 手	557	5	153	134	130	101	(2) 28	(3) 11	0	0
宮 城	1,123	3	336	279	246	195	(1) 53	(1) 10	(1) 4	0
秋 田	341	0	96	89	77	58	17	4	0	0
山 形	346	1	102	83	63	68	20	8	1	(1) 1
福 島	1,004	3	275	251	231	173	(1) 57	15	(2) 2	0
計	4,128	16	1,262	1,012	887	(1) 687	(5) 202	(4) 63	(5) 13	(1) 2

- (注) 1. 事業者数は当該県内に本社を有する事業者数である。タクシー事業者による食料・飲料に係る一般貨物自動車運送事業者を含む。
2. 事業者数には霊柩事業者及び特定事業者は含まない。
3. 車両数規模別事業者数の()内は特別積合せ事業者数で、内数である。

(4) 県別トラック輸送量の推移

単位：千トン

年度 種別 県別	26		27		28		29		30	
		(構成比) 指数		(構成比) 指数		(構成比) 指数		(構成比) 指数		(構成比) 指数
青森	営	37,617 (57/100)	38,185 (57/102)	39,109 (58/104)	37,944 (59/101)	35,634 (59/95)				
	自	28,157 (43/100)	28,446 (43/101)	28,216 (42/100)	26,686 (41/95)	25,070 (41/89)				
	計	65,774 (100/100)	66,631 (100/101)	67,325 (100/102)	64,630 (100/98)	60,704 (100/92)				
岩手	営	40,024 (57/100)	40,933 (58/102)	41,982 (58/105)	41,237 (59/103)	38,217 (59/96)				
	自	29,736 (43/100)	30,129 (42/101)	29,932 (42/101)	28,207 (41/95)	26,309 (41/89)				
	計	69,760 (100/100)	71,062 (100/102)	71,914 (100/103)	69,444 (100/100)	64,526 (100/93)				
宮城	営	76,583 (63/100)	77,436 (63/101)	79,149 (64/103)	77,667 (65/101)	72,865 (65/95)				
	自	44,514 (37/100)	45,297 (37/102)	44,900 (36/101)	41,946 (35/94)	38,589 (35/87)				
	計	121,097 (100/100)	122,733 (100/101)	124,049 (100/102)	119,613 (100/99)	111,454 (100/92)				
秋田	営	24,384 (58/100)	24,526 (59/101)	24,987 (59/103)	24,351 (60/100)	22,522 (60/92)				
	自	17,414 (42/100)	17,390 (42/100)	17,100 (41/98)	16,094 (40/92)	15,067 (40/87)				
	計	41,798 (100/100)	41,916 (100/100)	42,087 (100/101)	40,445 (100/97)	37,589 (100/90)				
山形	営	27,392 (57/100)	27,367 (57/100)	27,767 (58/101)	27,086 (59/99)	25,284 (59/92)				
	自	20,456 (43/100)	20,576 (43/101)	20,241 (42/99)	19,038 (41/93)	17,795 (41/87)				
	計	47,848 (100/100)	47,943 (100/100)	48,008 (100/100)	46,124 (100/96)	43,079 (100/90)				
福島	営	62,197 (60/100)	62,810 (59/101)	65,366 (60/105)	66,031 (62/106)	63,298 (63/102)				
	自	42,063 (40/100)	44,020 (41/105)	43,531 (40/104)	40,487 (38/96)	37,481 (37/89)				
	計	104,260 (100/100)	106,830 (100/103)	108,897 (100/104)	106,518 (100/102)	100,779 (100/97)				
計	営	268,197 (60/100)	271,257 (59/101)	278,360 (60/104)	274,316 (61/102)	257,820 (62/96)				
	自	182,340 (41/100)	185,858 (41/102)	183,920 (40/101)	172,458 (39/95)	160,311 (38/88)				
	計	450,537 (100/100)	457,115 (100/102)	462,280 (100/103)	446,774 (100/99)	418,131 (100/93)				
全国	営	2,912,692 (68/100)	2,895,373 (68/99)	2,999,112 (69/103)	3,011,702 (69/103)	2,998,823 (70/103)				
	自	1,381,474 (32/100)	1,372,174 (32/99)	1,358,882 (31/98)	1,349,306 (31/98)	1,310,965 (30/95)				
	計	4,294,166 (100/100)	4,267,547 (100/99)	4,357,994 (100/102)	4,361,008 (100/102)	4,309,788 (100/100)				

資料：「交通関連統計資料集」

- (注) 1. 指数は平成26年度=100
 2. 令和2年12月末日をもって「交通関連統計資料集」が廃刊されたため、現在のデータが最新のものとなる。

(5) トラック輸送トンキロの推移

単位：千トンキロ

地域	区分	年度		2		3		4		5		6	
			指数		指数		指数		指数		指数		
東北	営業用	15,526,334	100	15,696,977	101	15,580,313	100	15,371,055	99	15,749,310	101		
	自家用	2,684,240	100	2,618,029	98	2,516,512	94	2,160,171	80	2,223,622	83		
	計	18,210,574	100	18,315,006	101	18,096,825	99	17,531,226	96	17,972,932	99		
全国	営業用	146,852,772	100	153,887,117	105	157,191,634	107	158,975,222	108	160,287,560	109		
	自家用	21,990,204	100	23,103,880	105	23,196,798	105	22,610,906	103	23,406,795	106		
	計	168,842,976	100	176,990,997	105	180,388,432	107	181,586,128	108	183,694,355	109		

(注) 1. 特種(殊)用途車を除く
 2. 営業用は軽自動車を含む。自家用は軽自動車を除く
 3. 指数は令和2年度=100

資料：「自動車輸送統計年報」

(6) ダンプ規制法による届出使用者数及び車両数調

各年12月31日現在

事業種別	年別 県別	2							3							4							5							6						
		青森	岩手	宮城	秋田	山形	福島	計	青森	岩手	宮城	秋田	山形	福島	計	青森	岩手	宮城	秋田	山形	福島	計	青森	岩手	宮城	秋田	山形	福島	計	青森	岩手	宮城	秋田	山形	福島	計
		森	手	城	田	形	島		森	手	城	田	形	島		森	手	城	田	形	島		森	手	城	田	形	島		森	手	城	田	形	島	
使用者数	営自動車運送事業者	348	277	358	155	125	401	1,664	350	271	359	155	126	405	1,666	344	272	355	156	127	404	1,658	345	270	353	156	128	395	1,647	348	267	350	159	128	387	1,639
	石採石業	7	21	30	12	8	66	144	8	20	31	11	8	64	142	8	22	31	11	8	63	143	9	23	32	11	8	60	143	9	23	33	11	8	60	144
	砕石業	0	0	22	0	4	4	30	24	0	23	0	4	4	55	24	0	22	0	4	5	55	24	0	22	0	4	5	55	24	0	22	0	4	5	55
	砂利採取業	27	36	59	28	25	53	228	20	36	59	27	25	55	222	20	35	59	28	25	56	223	20	34	61	28	26	53	222	20	35	60	28	26	53	222
	砂利販売業	522	135	962	314	108	719	2,760	535	136	961	306	103	703	2,744	536	135	963	302	102	703	2,741	535	135	964	300	106	695	2,735	530	131	962	299	98	689	2,709
	建設業	458	636	1,159	403	338	1,145	4,139	501	632	1,184	417	344	1,201	4,279	481	628	1,208	422	351	1,226	4,316	493	633	1,216	423	363	1,220	4,348	493	627	1,189	430	355	1,171	4,265
	その他	46	80	74	28	12	59	299	17	81	74	29	13	65	279	19	80	76	30	11	69	285	20	79	75	30	11	67	282	21	78	74	29	11	65	278
	計	1,408	1,185	2,664	940	620	2,447	9,264	1,455	1,176	2,691	945	623	2,497	9,387	1,432	1,172	2,714	949	628	2,526	9,421	1,446	1,174	2,723	948	646	2,495	9,432	1,445	1,161	2,690	956	630	2,430	9,312
車両数	営自動車運送事業者	2,182	1,701	2,618	1,004	817	2,967	11,289	2,326	1,623	2,553	993	823	3,043	11,361	2,266	1,493	2,429	1,001	823	2,545	10,557	2,221	1,426	2,342	1,010	835	2,381	10,215	2,198	1,353	2,313	1,013	807	2,232	9,916
	石採石業	26	52	118	41	15	156	408	33	51	116	37	15	155	407	30	55	112	37	17	156	407	33	58	117	37	17	159	421	34	53	120	36	19	159	421
	砕石業	0	0	48	0	23	6	77	36	0	49	0	23	6	114	36	0	48	0	22	10	116	36	0	48	0	20	11	115	36	0	48	0	18	11	113
	砂利採取業	68	110	176	76	92	118	640	54	104	177	73	88	116	612	57	105	179	75	87	116	619	57	100	178	73	92	105	605	60	96	178	72	87	101	594
	砂利販売業	714	186	1,486	400	131	1,041	3,958	753	188	1,492	394	128	1,026	3,981	754	186	1,492	385	127	1,016	3,960	755	185	1,490	386	123	1,003	3,942	750	183	1,486	377	123	995	3,914
	建設業	842	1,491	2,912	745	784	2,602	9,376	995	1,451	2,961	778	798	2,835	9,818	992	1,422	3,020	791	840	2,873	9,938	1,047	1,389	3,056	811	843	2,890	10,036	1,032	1,361	2,999	811	836	2,753	9,792
	その他	60	234	359	53	48	162	916	25	261	353	51	57	245	992	28	279	377	50	62	254	1,050	30	262	299	48	62	250	951	31	255	315	47	66	254	968
	計	3,892	3,774	7,717	2,319	1,910	7,052	26,664	4,222	3,678	7,701	2,326	1,932	7,426	27,285	4,163	3,540	7,657	2,339	1,978	6,970	26,647	4,179	3,420	7,530	2,365	1,992	6,799	26,285	4,141	3,301	7,459	2,356	1,956	6,505	25,718

(注) 1. 上記調査は昭和43年5月21日付自貨第121号通達に基づき、その届出実績を調査したものである。
 2. ダンプ規制法の施行は昭和43年2月1日からである。

(7) 貨物利用運送事業者数の推移

第一種貨物利用運送事業

年度	運 送 機 関					計
	外 航	内 航	航 空	鉄 道	自 動 車	
1	6	39	0	10	1,480	1,535
2	4	39	0	10	1,506	1,559
3	5	38	0	9	1,529	1,581
4	5	37	0	9	1,533	1,584
5	6	40	0	9	1,550	1,605
6	6	41	0	9	1,564	1,620

第二種貨物利用運送事業

年度	運 送 機 関				計
	外 航	内 航	航 空	鉄 道	
1	5	26	3	94	128
2	5	26	3	95	129
3	5	29	3	95	132
4	6	31	4	95	136
5	6	33	4	95	138
6	6	33	4	96	139

- (注) 1. 第一種貨物利用運送事業の「自動車」については、平成15年4月1日法改正により、実利兼業事業者が法律上除かれた。
 2. 貨物利用運送事業とは、運送事業者の行う運送を利用して貨物の運送を行う事業をいう。
 3. 第一種貨物利用運送事業とは、他人の需要に応じ、有償で、利用運送を行う事業であって第二種貨物利用運送事業以外のものをいう。
 4. 第二種貨物利用運送事業とは、他人の需要に応じ、有償で集荷・幹線輸送・配達までの一貫運送。戸口から戸口までの一貫運送サービスを提供する事業をいう。
 5. 令和5年度の外航の事業者数に誤りがあったため、訂正を行った。

7 自動車ターミナル、自動車道等の現況

(1) 一般自動車ターミナル事業者の現況

トラックターミナル

県別	事業者名	代表者名	所在地	資本金	免許年月日	供用開始年月日	規模 (ハース数)
岩手	岩手トラックターミナル(株)	代表取締役社長 神 浩幸	紫波郡矢巾町流通センター南二丁目4-35	3億6,000万円	昭48.10.26	昭49.9.1	84
宮城	(株) 仙台トラックターミナル	代表取締役 高原 博	仙台市宮城野区苦竹四丁目3-1	1億7,500万円	昭36.6.7	昭37.11.19	80
城	東北高速道路ターミナル(株)	代表取締役社長 富田 政則	(本社、仙台南トラックターミナル) 名取市高館熊野堂字余方上30	10億8,264万8千円	昭52.12.28	昭54.4.1	20
福島	東北高速道路ターミナル(株)	代表取締役社長 富田 政則	(郡山トラックターミナル) 郡山市喜久田町字上追池48-1	10億8,264万8千円	昭50.10.31	昭51.8.1	45

(2) 一般自動車道の現況

県別	自動車道 事業者名	路 線			備考
		起 点	終 点	程 度	
青森	株式会社岩木スカイライン (津軽岩木スカイライン)	弘前市大字常盤字上黒沢177	弘前市大字百沢字東岩木山1-1	9.70km	免許 昭37.6.9 供用開始年月日 昭40.8.26
宮城	宮城交通株式会社 (蔵王ハイライン)	①刈田郡蔵王町倉石岳無番地 ②刈田郡七ヶ宿町刈田岳無番地	①刈田郡七ヶ宿町刈田岳無番地 ②刈田郡七ヶ宿町刈田岳無番地	2.48km	免許 昭38.11.15 供用開始年月日 昭39.9.27
山形	庄内交通株式会社 (羽黒山自動車道)	鶴岡市羽黒町手向字羽黒山8	鶴岡市羽黒町手向字羽黒山33	2.00km	免許 昭31.9.12 供用開始年月日 昭32.8.15
形	庄内交通株式会社 (湯殿山自動車道)	鶴岡市田麦俣字六十里山10	鶴岡市田麦俣字六十里山7	2.60km	免許 昭38.7.13 供用開始年月日 昭38.10.1

(3) 専用自動車道の現況

県別	自動車道名	路線		
		起 点	終 点	料 程
岩手	東日本旅客鉄道株式会社	大船渡市大船渡町字茶屋前42-10	大船渡市盛町字内ノ目88-1	1.986km
		陸前高田市小友町字衣地下1-7地先	同市小友町字新田前23-3地先	0.553km
		陸前高田市小友町字新田前23-3地先	大船渡市大船渡町字茶屋前69	10.048km
		大船渡市盛町字内ノ目88-1	同市盛町字東町裏16	0.719km
		陸前高田市竹駒町字大畑10番1地	同市竹駒町字大畑9番3地	0.024km
		陸前高田市竹駒町字大畑9番3地	同市竹駒町字十日市場4番2地	0.449km
		陸前高田市小友町字茶立場3-7地先	同市小友町字衣地下1-7地先	0.903km
		陸前高田市矢作町字越戸内125番2	同市矢作町字打越1番3	1.617km
		陸前高田市矢作町字越戸内125-2地先	同市竹駒町字大畑9-3地先	1.015km
		合 計		
宮城	東日本旅客鉄道株式会社	気仙沼市字長磯原17-2先	同市字最知川原26-16先	2.149km
		本吉郡南三陸町歌津伊里前136番2地	同郡同町歌津字港147番4地	2.269km
		本吉郡南三陸町歌津字港147番4地	気仙沼市本吉町二十一浜122-1	2.838km
		気仙沼市本吉町津谷松尾70-3	同市本吉町津谷長根230-1	2.019km
		気仙沼市本吉町三島168-9	同市字長磯原17-2先	2.764km
		気仙沼市字最知川原26-16先	同市松崎尾崎46-1	1.750km
		気仙沼市四反田143	同市新田1-7	2.286km
		本吉郡南三陸町戸倉字転石5番3	同郡同町志津川字大久保6番4	3.505km
		本吉郡南三陸町志津川字助作44番4	同郡同町志津川字小田11番2	3.825km
		気仙沼市新田1-7	同市古町1-182-2	0.999km
		気仙沼市古町2-188	同市西みなと町7	2.226km
		気仙沼市西みなと町67-2	同市西みなと町61-1	0.091km
		本吉郡南三陸町志津川字小田11番2	同郡同町歌津伊里前136番2	4.405km
		気仙沼市字本吉町二十一浜122-1	同市本吉町津谷松尾70-3	3.972km
		気仙沼市松崎尾崎46-1	同市松崎片浜106-472	0.600km
		登米市津山町柳津字谷木220-1	本吉郡南三陸町戸倉字転石5-3	12.210km
気仙沼市字松崎片浜106-472	同市四反田143	3.785km		
合 計			51.693km	
福島	ジェイアールバス関東株式会社	白河市大字関辺字瀬戸36-24	同市表郷番沢字松上13-2	5.4km
		合 計		

8 自動車登録の現況

(1) 自動車保有車両数

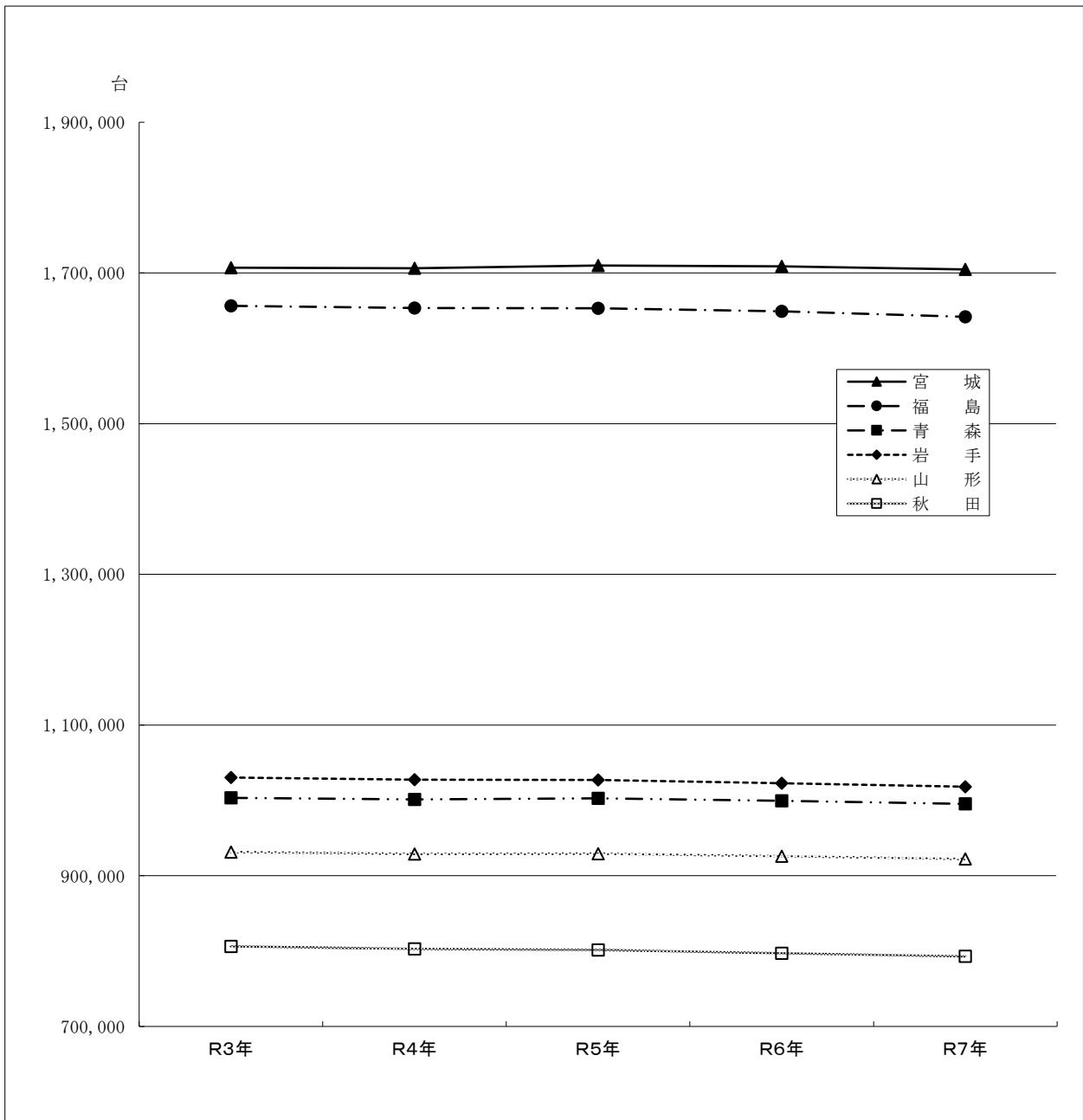
令和7年3月31日現在

用途別	県別		青森	岩手	宮城	秋田	山形	福島	局管内計	全国
	車種別									
貨物車	普通		33,373	34,465	54,973	20,181	23,608	53,296	219,896	2,460,961
	小型	四輪	44,998	42,881	74,276	28,506	35,243	70,004	295,908	3,477,919
		三輪	6	7	14	4	7	13	51	1,006
	被けん引車		1,230	1,108	3,587	603	595	2,400	9,523	202,402
	軽	四輪	133,041	140,257	155,042	117,565	122,590	194,891	863,386	8,376,349
		三輪	3	10	12	6	9	8	48	1,193
	貨物計		212,651	218,728	287,904	166,865	182,052	320,612	1,388,812	14,519,830
乗合車	普通		1,584	1,292	2,169	794	719	1,753	8,311	102,622
	小型		1,789	1,692	2,260	1,144	1,461	2,604	10,950	106,152
	乗合計		3,373	2,984	4,429	1,938	2,180	4,357	19,261	208,774
乗用車	普通		195,610	210,798	425,719	159,223	195,863	394,619	1,581,832	21,420,267
	小型		199,747	205,871	393,941	168,533	202,021	349,913	1,520,026	17,260,008
	軽四輪		322,868	317,754	482,943	249,000	286,703	467,543	2,126,811	23,375,922
	乗用計		718,225	734,423	1,302,603	576,756	684,587	1,212,075	5,228,669	62,056,197
特種(殊)用途車	特種用途	普通	18,375	16,519	25,452	10,559	11,062	23,301	105,268	1,149,000
		小型	1,467	2,063	2,900	1,498	1,761	3,588	13,277	161,675
	大型特殊		10,366	6,058	3,896	9,918	8,894	6,052	45,184	364,198
	軽		2,330	1,927	3,530	1,924	2,258	3,370	15,339	159,414
	特種用途計		32,538	26,567	35,778	23,899	23,975	36,311	179,068	1,834,287
二輪車	小型二輪		14,336	17,416	39,079	11,620	15,478	35,004	132,933	1,948,507
	軽二輪		14,235	18,057	34,853	11,874	13,919	33,382	126,320	2,132,245
	二輪計		28,571	35,473	73,932	23,494	29,397	68,386	259,253	4,080,752
総合計			995,358	1,018,175	1,704,646	792,952	922,191	1,641,741	7,075,063	82,699,840
対前年同月比較増減	車両数		-3,946	-4,638	-4,212	-4,261	-3,756	-7,233	-28,046	131,167
	%		-0.4	-0.5	-0.2	-0.5	-0.4	-0.4	-0.4	0.2
登録自動車			508,545	522,754	989,187	400,963	481,234	907,543	3,810,226	46,706,210
検査対象自動車			522,881	540,170	1,028,266	412,583	496,712	942,547	3,943,159	48,654,717
軽自動車			472,477	478,005	676,380	380,369	425,479	699,194	3,131,904	34,045,123

(注) その他の検査対象外軽自動車は、軽二輪車を含む。

(2) 県別自動車保有車両数の推移

各年3月31日現在



年別 県別	R 3 年		R 4 年		R 5 年		R 6 年		R 7 年	
	台数	指数	台数	指数	台数	指数	台数	指数	台数	指数
青 森	1,003,353	100	1,001,224	99.8	1,002,819	99.9	999,304	99.6	995,358	99.2
岩 手	1,030,341	100	1,027,673	99.7	1,027,001	99.7	1,022,813	99.3	1,018,175	98.8
宮 城	1,706,936	100	1,706,322	100.0	1,709,849	100.2	1,708,858	100.1	1,704,646	99.9
秋 田	806,363	100	803,061	99.6	801,374	99.4	797,213	98.9	792,952	98.3
山 形	931,496	100	928,911	99.7	929,363	99.8	925,947	99.4	922,191	99.0
福 島	1,656,294	100	1,653,472	99.8	1,652,912	99.8	1,648,974	99.6	1,641,741	99.1

(3) 車種別自動車保有車両数の推移

各年3月31日現在

用途別	年 別		R 3 年	R 4 年	R 5 年	R 6 年	R 7 年	R7年/R3年 (%)
	車種別							
貨物車	普通貨物		228,509	227,366	225,324	222,773	219,896	96.2
	小型貨物	四輪	307,770	305,574	304,096	300,997	295,908	96.1
		三輪	50	52	52	52	51	102.0
	被けん引車		8,607	8,984	9,074	9,247	9,523	110.6
	貨物計		544,936	541,976	538,546	533,069	525,378	96.4
乗合車	普通乗合		9,152	8,888	8,714	8,553	8,311	90.8
	小型乗合		12,171	11,786	11,445	11,158	10,950	90.0
	乗合計		21,323	20,674	20,159	19,711	19,261	90.3
乗用車	普通乗用		1,487,922	1,509,753	1,530,916	1,557,534	1,581,832	106.3
	小型乗用		1,691,119	1,650,461	1,612,294	1,566,664	1,520,026	89.9
	乗用計		3,179,041	3,160,214	3,143,210	3,124,198	3,101,858	97.6
特種用途車	普通車		105,517	105,512	105,618	105,483	105,268	99.8
	小型車		13,244	13,255	13,287	13,282	13,277	100.2
	特種用途計		118,761	118,767	118,905	118,765	118,545	99.8
大型特殊車			43,104	43,637	44,467	45,129	45,184	104.8
小型二輪車			122,289	125,737	129,379	131,690	132,933	108.7
軽自動車	四輪	貨物	885,614	883,129	886,883	882,732	878,725	99.2
		乗用	2,101,198	2,104,940	2,117,881	2,122,148	2,126,811	101.2
	三輪		49	49	49	48	48	98.0
	二輪		118,468	121,540	123,839	125,619	126,320	106.6
	軽自動車計		3,105,329	3,109,658	3,128,652	3,130,547	3,131,904	100.9
総合計			7,134,783	7,120,663	7,123,318	7,103,109	7,075,063	99.2
対前年比			100.1	99.8	100.0	99.7	99.6	

(注) 検査対象軽自動車の特種用途車は、軽貨物四輪に含む。その他の検査対象外軽自動車は、軽二輪車に含む。

(4) 市町村別車種別保有車両数

青森県

令和7年3月31日現在

用途別 市町村別	貨物	乗合	乗用	特種(殊)	小型二輪	軽自動車	合計
青森市	15,051	668	81,367	6,892	2,975	84,304	191,257
弘前市	9,719	374	48,792	3,834	1,825	61,631	126,175
黒石市	2,049	63	8,856	1,082	414	14,064	26,528
五所川原市	3,296	153	15,130	1,209	580	22,652	43,020
むつ市	2,740	179	17,641	1,432	550	18,838	41,380
つがる市	2,870	86	8,951	832	445	15,702	28,886
平川市	1,884	39	8,276	573	336	13,907	25,015
八戸市	14,307	537	76,989	4,652	2,276	71,223	169,984
十和田市	5,414	156	21,537	2,008	767	24,326	54,208
三沢市	1,952	125	19,298	671	851	13,667	36,564
全市計	59,282	2,380	306,837	23,185	11,019	340,314	743,017
平内町	687	39	2,921	224	112	3,666	7,649
外ヶ浜町	286	26	1,308	159	30	1,834	3,643
今別町	131	11	612	68	18	842	1,682
蓬田村	204	10	688	65	33	1,130	2,130
東津軽郡計	1,308	86	5,529	516	193	7,472	15,104
鱒ヶ沢町	568	52	2,376	274	91	4,148	7,509
深浦町	434	35	1,971	179	40	3,046	5,705
西津軽郡計	1,002	87	4,347	453	131	7,194	13,214
西目屋村	87	7	360	44	11	609	1,118
中津軽郡計	87	7	360	44	11	609	1,118
藤崎町	1,000	15	4,308	387	199	6,525	12,434
大鰐町	413	21	2,190	134	86	3,711	6,555
田舎館村	394	4	2,083	145	77	3,381	6,084
南津軽郡計	1,807	40	8,581	666	362	13,617	25,073
板柳町	779	18	3,481	283	192	6,277	11,030
中泊町	976	56	2,927	360	112	4,542	8,973
鶴田町	688	23	3,133	214	168	6,209	10,435
北津軽郡計	2,443	97	9,541	857	472	17,028	30,438
野辺地町	648	34	3,786	301	158	4,096	9,023
横浜町	365	17	1,501	135	38	1,572	3,628
おいらせ町	1,511	56	9,344	455	364	9,689	21,419

六戸町	1,042	63	3,801	226	190	4,688	10,010
七戸町	1,364	45	5,087	467	220	6,277	13,460
東北町	1,579	86	5,832	479	192	7,024	15,192
六ヶ所村	1,964	148	5,805	678	125	3,896	12,616
上北郡計	8,473	449	35,156	2,741	1,287	37,242	85,348
大間町	295	17	1,758	134	18	1,719	3,941
東通村	437	31	2,258	207	51	2,306	5,290
風間浦村	40	5	525	42	13	552	1,177
佐井村	87	6	530	49	6	685	1,363
下北郡計	859	59	5,071	432	88	5,262	11,771
三戸町	584	45	2,723	216	145	4,553	8,266
五戸町	1,220	48	5,102	283	175	7,562	14,390
田子町	463	8	1,560	218	47	2,925	5,221
南部町	890	12	5,434	241	261	8,006	14,844
階上町	917	44	4,359	280	121	5,077	10,798
新郷村	272	11	757	76	24	1,381	2,521
三戸郡計	4,346	168	19,935	1,314	773	29,504	56,040
全郡計	20,325	993	88,520	7,023	3,317	117,928	238,106
総合計	79,607	3,373	395,357	30,208	14,336	458,242	981,123

岩手県

用途別 市町村別	貨物	乗合	乗用	特種(殊)	小型二輪	軽自動車	合計
盛岡市	14,207	483	103,882	3,683	3,729	75,825	201,809
釜石市	1,809	90	10,172	678	406	10,689	23,844
宮古市	3,231	157	14,695	1,117	687	18,334	38,221
一関市	6,787	354	37,821	2,022	1,762	49,094	97,840
大船渡市	2,753	111	12,675	1,015	458	13,485	30,497
花巻市	5,696	218	33,535	2,010	1,432	39,335	82,226
奥州市	7,455	190	38,675	2,114	1,723	50,927	101,084
北上市	6,627	170	34,419	2,012	1,505	36,524	81,257
久慈市	2,450	100	10,459	865	461	13,575	27,910
遠野市	1,751	81	8,502	625	332	10,661	21,952
陸前高田市	1,023	50	6,308	409	261	7,874	15,925
二戸市	1,842	84	8,081	692	307	12,253	23,259
八幡平市	1,893	132	8,536	697	288	11,250	22,796
滝沢市	3,194	152	18,859	766	1,031	19,359	43,361
全市計	60,718	2,372	346,619	18,705	14,382	369,185	811,981

雫石町	1,337	44	5,335	341	255	7,053	14,365
葛巻町	450	18	1,617	163	40	2,240	4,528
岩手町	1,009	21	3,867	232	175	5,326	10,630
岩手郡計	2,796	83	10,819	736	470	14,619	29,523
紫波町	2,200	75	11,541	601	514	13,938	28,869
矢巾町	4,662	63	10,970	1,558	386	10,913	28,552
紫波郡計	6,862	138	22,511	2,159	900	24,851	57,421
西和賀町	397	18	1,672	251	57	2,362	4,757
和賀郡計	397	18	1,672	251	57	2,362	4,757
金ヶ崎町	1,272	44	5,532	369	277	6,570	14,064
胆沢郡計	1,272	44	5,532	369	277	6,570	14,064
平泉町	425	16	2,472	241	141	3,234	6,529
西磐井郡計	425	16	2,472	241	141	3,234	6,529
住田町	281	19	1,715	98	37	2,044	4,194
気仙郡計	281	19	1,715	98	37	2,044	4,194
大槌町	504	43	3,426	179	199	4,384	8,735
上閉伊郡計	504	43	3,426	179	199	4,384	8,735
岩泉町	751	44	2,365	331	74	3,875	7,440
田野畑村	334	23	1,022	131	31	1,609	3,150
普代村	237	10	788	66	21	1,203	2,325
山田町	845	28	4,365	240	234	5,941	11,653
下閉伊郡計	2,167	105	8,540	768	360	12,628	24,568
軽米町	634	44	2,505	256	120	4,155	7,714
野田村	231	11	1,211	89	61	1,819	3,422
洋野町	999	32	4,697	287	198	6,628	12,841
九戸村	437	16	1,654	163	66	2,719	5,055
九戸郡計	2,301	103	10,067	795	445	15,321	29,032
一戸町	738	43	3,296	339	148	4,750	9,314
二戸郡計	738	43	3,296	339	148	4,750	9,314
全郡計	17,743	612	70,050	5,935	3,034	90,763	188,137
総合計	78,461	2,984	416,669	24,640	17,416	459,948	1,000,118

宮城県

用途別 市町村別	貨物	乗合	乗用	特種(殊)	小型二輪	軽自動車	合計
仙台市	57,767	1,689	382,687	12,517	15,381	192,994	663,035
石巻市	10,030	245	52,057	2,739	3,058	52,029	120,158
塩竈市	2,143	113	16,211	941	776	14,384	34,568
大崎市	8,185	290	46,940	1,794	2,582	52,002	111,793
気仙沼市	3,099	187	20,433	1,094	942	23,777	49,532
白石市	1,650	52	11,013	406	682	12,956	26,759
名取市	5,300	229	31,379	1,172	1,349	23,390	62,819
角田市	1,890	47	9,983	355	762	12,391	25,428
岩沼市	3,578	96	16,992	1,067	703	12,845	35,281
多賀城市	3,112	82	21,288	939	1,027	16,350	42,798
登米市	5,336	220	28,337	1,266	1,763	35,825	72,747
栗原市	3,980	230	23,274	1,084	1,306	30,335	60,209
東松島市	2,446	33	14,189	502	838	14,194	32,202
富谷市	1,973	127	19,631	488	948	13,472	36,639
全市計	110,489	3,640	694,414	26,364	32,117	506,944	1,373,968
七ヶ宿町	88	8	417	56	30	578	1,177
蔵王町	1,133	26	4,295	367	274	5,309	11,404
刈田郡計	1,221	34	4,712	423	304	5,887	12,581
大河原町	1,019	35	8,475	259	426	8,267	18,481
村田町	720	37	3,736	241	195	4,678	9,607
柴田町	1,381	43	12,593	423	668	12,441	27,549
川崎町	681	52	3,221	157	178	3,928	8,217
柴田郡計	3,801	167	28,025	1,080	1,467	29,314	63,854
丸森町	863	33	4,225	180	304	6,268	11,873
伊具郡計	863	33	4,225	180	304	6,268	11,873
山元町	874	12	4,463	195	311	5,150	11,005
亶理町	1,924	17	11,921	421	694	12,942	27,919
亶理郡計	2,798	29	16,384	616	1,005	18,092	38,924
松島町	434	49	4,184	158	181	4,257	9,263
利府町	1,802	24	13,629	478	711	10,498	27,142
七ヶ浜町	791	26	6,100	302	346	6,069	13,634
宮城郡計	3,027	99	23,913	938	1,238	20,824	50,039
大和町	2,941	124	11,518	612	625	10,202	26,022
大郷町	885	39	3,228	151	168	3,613	8,084

大衡村	1,312	11	2,469	296	119	2,420	6,627
黒川郡計	5,138	174	17,215	1,059	912	16,235	40,733
加美町	1,628	56	8,025	461	461	10,518	21,149
色麻町	507	32	2,302	157	142	3,380	6,520
加美郡計	2,135	88	10,327	618	603	13,898	27,669
涌谷町	812	42	5,293	206	351	6,705	13,409
美里町	1,267	36	8,287	331	453	9,254	19,628
遠田郡計	2,079	78	13,580	537	804	15,959	33,037
女川町	392	56	2,430	192	148	2,402	5,620
牡鹿郡計	392	56	2,430	192	148	2,402	5,620
南三陸町	907	31	4,435	241	177	5,704	11,495
本吉郡計	907	31	4,435	241	177	5,704	11,495
全郡計	22,361	789	125,246	5,884	6,962	134,583	295,825
総合計	132,850	4,429	819,660	32,248	39,079	641,527	1,669,793

秋田県

用途別 市町村別	貨物	乗合	乗用	特種(殊)	小型二輪	軽自動車	合計
	秋田市	15,780	496	109,943	5,551	3,799	92,494
能代市	2,800	130	15,824	1,311	624	20,775	41,464
大館市	3,996	163	22,592	2,113	718	26,531	56,113
横手市	4,065	166	27,434	2,215	1,005	38,762	73,647
由利本荘市	2,943	165	26,054	1,493	974	30,435	62,064
男鹿市	1,303	63	7,896	598	276	10,600	20,736
湯沢市	2,125	106	13,577	1,146	536	18,265	35,755
大仙市	4,348	153	27,868	2,003	907	33,811	69,090
鹿角市	1,638	73	9,069	1,020	258	12,872	24,930
潟上市	1,581	19	10,930	613	489	12,580	26,212
北秋田市	1,524	79	10,166	887	298	11,295	24,249
仙北市	1,252	92	8,432	682	241	10,495	21,194
にかほ市	898	49	8,862	263	421	8,926	19,419
全市計	44,253	1,754	298,647	19,895	10,546	327,841	702,936
小坂町	328	11	1,567	210	68	1,963	4,147
鹿角郡不明	0	0	1	2	0	0	3
鹿角郡計	328	11	1,568	212	68	1,963	4,150
上小阿仁村	71	4	731	60	23	716	1,605

北秋田郡不明	0	0	0	8	0	0	8
北秋田郡計	71	4	731	68	23	716	1,613
三種町	942	22	4,898	283	174	7,562	13,881
八峰町	297	12	1,992	180	86	3,082	5,649
藤里町	121	4	813	62	29	1,420	2,449
山本郡不明	1	0	0	1	0	0	2
山本郡計	1,361	38	7,703	526	289	12,064	21,981
井川町	195	6	1,532	100	50	1,918	3,801
八郎潟町	218	9	1,890	100	70	2,343	4,630
五城目町	251	34	2,730	163	82	3,512	6,772
大潟村	944	6	1,394	55	70	1,538	4,007
南秋田郡不明	2	0	0	6	0	0	8
南秋田郡計	1,610	55	7,546	424	272	9,311	19,218
由利郡不明	0	0	0	5	0	0	5
由利郡計	0	0	0	5	0	0	5
美郷町	964	33	6,415	393	256	8,748	16,809
仙北郡不明	1	0	1	7	0	0	9
仙北郡計	965	33	6,416	400	256	8,748	16,818
東成瀬村	168	6	771	88	23	1,201	2,257
羽後町	536	35	4,368	354	143	6,474	11,910
雄勝郡不明	2	2	6	3	0	0	13
雄勝郡計	706	43	5,145	445	166	7,675	14,180
全郡計	5,041	184	29,109	2,080	1,074	40,477	77,965
不明	0	0	0	0	0	177	177
総合計	49,294	1,938	327,756	21,975	11,620	368,495	781,078

山形県

用途別 市町村別	貨物	乗合	乗用	特種(殊)	小型二輪	軽自動車	合計
山形市	13,234	370	98,992	3,505	2,924	76,110	195,135
米沢市	3,867	165	28,005	1,758	1,247	29,635	64,677
鶴岡市	6,214	306	42,453	2,177	1,766	49,385	102,301
酒田市	6,443	175	36,322	2,496	1,505	39,929	86,870
新庄市	2,363	154	12,686	1,111	566	13,112	29,992
寒河江市	2,282	110	15,452	1,016	539	17,161	36,560
上山市	1,328	74	10,271	458	406	11,616	24,153
村山市	1,467	49	8,657	496	405	10,165	21,239
長井市	1,663	56	9,987	696	396	10,685	23,483

天童市	4,016	89	24,246	1,322	880	25,426	55,979
東根市	2,131	57	18,399	876	751	18,848	41,062
尾花沢市	1,389	56	5,427	487	184	6,673	14,216
南陽市	1,604	44	11,470	625	570	11,807	26,120
全市計	48,001	1,705	322,367	17,023	12,139	320,552	721,787
中山町	488	6	4,143	155	151	4,451	9,394
山辺町	441	11	4,922	135	157	5,236	10,902
東村山郡不明	1	0	2	5	0	0	8
東村山郡計	930	17	9,067	295	308	9,687	20,304
大江町	281	21	2,637	167	115	3,395	6,616
朝日町	305	14	2,110	138	118	2,991	5,676
西川町	206	35	1,854	151	67	2,144	4,457
河北町	762	36	6,558	313	259	7,547	15,475
西村山郡不明	0	0	1	4	0	0	5
西村山郡計	1,554	106	13,160	773	559	16,077	32,229
大石田町	492	24	2,303	171	135	2,838	5,963
北村山郡計	492	24	2,303	171	135	2,838	5,963
舟形町	335	14	1,811	162	83	2,092	4,497
大蔵村	214	13	1,054	116	65	1,440	2,902
戸沢村	271	24	1,471	157	53	1,830	3,806
鮭川村	311	31	1,492	141	55	1,910	3,940
真室川町	371	17	2,557	196	94	2,989	6,224
金山町	339	12	1,708	122	84	2,333	4,598
最上町	471	32	2,903	209	107	3,302	7,024
最上郡不明	2	0	0	7	0	0	9
最上郡計	2,314	143	12,996	1,110	541	15,896	33,000
高島町	1,322	30	8,421	421	387	9,726	20,307
川西町	658	26	5,134	301	282	6,851	13,252
東置賜郡不明	0	0	0	2	0	0	2
東置賜郡計	1,980	56	13,555	724	669	16,577	33,561
白鷹町	727	29	4,825	265	248	5,799	11,893
飯豊町	478	20	2,452	188	105	3,202	6,445
小国町	389	19	2,577	281	124	2,542	5,932
西置賜郡不明	0	0	0	4	0	0	4
西置賜郡計	1,594	68	9,854	738	477	11,543	24,274
三川町	725	6	2,771	196	146	3,323	7,167
庄内町	1,227	37	7,127	470	333	8,907	18,101
東田川郡計	1,952	43	9,898	666	479	12,230	25,268
遊佐町	636	18	4,684	217	171	6,160	11,886
飽海郡計	636	18	4,684	217	171	6,160	11,886

全郡計	11,452	475	75,517	4,694	3,339	91,008	186,485
総合計	59,453	2,180	397,884	21,717	15,478	411,560	908,272

福島県

用途別 市町村別	貨物	乗合	乗用	特種(殊)	小型二輪	軽自動車	合計
福島市	14,127	538	106,333	3,805	5,147	90,227	220,177
会津若松市	6,485	265	42,937	2,162	2,022	37,657	91,528
郡山市	23,928	612	140,154	5,365	5,820	98,285	274,164
いわき市	21,341	666	137,760	5,329	5,090	107,792	277,978
白河市	3,462	128	26,113	862	1,152	21,833	53,550
南相馬市	6,163	119	25,279	1,238	1,465	24,468	58,732
須賀川市	5,476	118	31,798	1,217	1,655	27,818	68,082
相馬市	1,953	82	13,534	534	579	13,384	30,066
喜多方市	2,412	105	16,821	977	786	19,044	40,145
二本松市	3,990	126	20,265	862	1,042	23,879	50,164
田村市	2,432	113	13,578	601	755	16,851	34,330
伊達市	3,250	82	20,265	905	1,305	26,682	52,489
本宮市	3,209	32	12,602	969	704	12,640	30,156
全市計	98,228	2,986	607,439	24,826	27,522	520,560	1,281,561
桑折町	723	31	3,858	231	265	4,919	10,027
国見町	707	3	2,940	137	205	4,115	8,107
川俣町	722	40	4,247	210	258	5,492	10,969
伊達郡計	2,152	74	11,045	578	728	14,526	29,103
大玉村	879	26	3,875	278	234	4,107	9,399
安達郡計	879	26	3,875	278	234	4,107	9,399
天栄村	471	15	2,730	137	124	2,491	5,968
鏡石町	980	19	5,196	214	273	4,518	11,200
岩瀬郡計	1,451	34	7,926	351	397	7,009	17,168
南会津町	1,238	76	5,956	658	190	5,566	13,684

下郷町	370	11	2,107	155	64	2,180	4,887
只見町	271	21	1,516	157	37	1,727	3,729
檜枝岐村	23	1	216	17	1	176	434
南会津郡計	1,902	109	9,795	987	292	9,649	22,734
猪苗代町	800	80	5,338	527	205	5,603	12,553
北塩原村	207	37	1,193	154	37	1,130	2,758
西会津町	300	34	1,939	143	84	2,489	4,989
磐梯町	185	19	1,325	84	68	1,342	3,023
耶麻郡計	1,492	170	9,795	908	394	10,564	23,323
会津坂下町	895	46	5,594	363	273	6,467	13,638
湯川村	154	5	1,289	53	53	1,437	2,991
柳津町	148	20	1,161	76	43	1,348	2,796
河沼郡計	1,197	71	8,044	492	369	9,252	19,425
会津美里町	911	38	7,227	301	375	8,028	16,880
金山町	142	9	605	82	18	771	1,627
昭和村	66	5	370	42	10	580	1,073
三島町	73	8	517	79	17	615	1,309
大沼郡計	1,192	60	8,719	504	420	9,994	20,889
棚倉町	1,030	49	5,779	272	408	5,406	12,944
矢祭町	325	10	2,176	70	134	2,363	5,078
埴町	783	28	3,346	174	176	3,912	8,419
鮫川村	426	11	1,449	65	61	1,719	3,731
東白川郡計	2,564	98	12,750	581	779	13,400	30,172
西郷村	1,457	62	10,169	279	412	7,379	19,758
泉崎村	649	10	2,933	124	113	2,649	6,478
矢吹町	1,387	41	7,145	280	377	6,319	15,549
中島村	431	23	2,175	58	153	2,097	4,937
西白河郡計	3,924	136	22,422	741	1,055	18,444	46,722
石川町	915	91	5,702	247	220	6,416	13,591
玉川村	609	10	2,802	87	153	3,034	6,695
平田村	598	8	2,449	146	182	3,082	6,465
浅川町	378	19	2,462	80	144	2,439	5,522
古殿町	434	22	2,034	76	65	2,405	5,036
石川郡計	2,934	150	15,449	636	764	17,376	37,309
三春町	1,051	56	6,475	275	337	7,319	15,513
小野町	653	45	3,733	190	221	4,292	9,134
田村郡計	1,704	101	10,208	465	558	11,611	24,647

広野町	672	34	2,520	128	98	1,943	5,395
檜葉町	1,339	102	2,412	374	162	2,630	7,019
富岡町	800	38	2,082	195	268	2,556	5,939
川内村	247	7	1,176	110	44	1,167	2,751
大熊町	461	77	891	111	213	1,290	3,043
双葉町	256	19	344	54	103	683	1,459
浪江町	1,004	29	2,020	271	208	2,547	6,079
葛尾村	140	5	411	35	26	532	1,149
双葉郡計	4,919	311	11,856	1,278	1,122	13,348	32,834
新地町	654	17	3,118	191	151	3,490	7,621
飯館村	521	14	2,091	125	219	2,482	5,452
相馬郡計	1,175	31	5,209	316	370	5,972	13,073
全郡計	27,485	1,371	137,093	8,115	7,482	145,252	326,798
総合計	125,713	4,357	744,532	32,941	35,004	665,812	1,608,359

※軽自動車については、軽二輪を除く

(5) 新車新規台数の推移

県別	年度別 台数・比	R 2 年度	R 3 年度	R 4 年度	R 5 年度	R 6 年度
		青森県	登録車 28,420 対前年度比 89.3	26,776 94.2	27,340 102.1	29,087 106.4
青森県	軽自動車 22,536 対前年度比 97.3	19,572 86.8	21,846 111.6	20,229 92.6	19,852 98.1	
	合計 50,956 対前年度比 92.6	46,348 91.0	49,186 106.1	49,316 100.3	48,531 98.4	
	岩手県	登録車 25,548 対前年度比 88.3	23,296 91.2	24,225 104.0	24,285 100.2	23,838 98.2
	岩手県	軽自動車 21,776 対前年度比 97.1	18,501 85.0	20,741 112.1	18,967 91.4	19,127 100.8
		合計 47,324 対前年度比 92.2	41,797 88.3	44,966 107.6	43,252 96.2	42,965 99.3
宮城県		登録車 56,788 対前年度比 88.4	51,241 90.2	52,977 103.4	56,043 105.8	54,774 97.7
宮城県		軽自動車 32,524 対前年度比 94.7	27,522 84.6	30,282 110.0	29,668 98.0	28,921 97.5
		合計 89,312 対前年度比 90.6	78,763 88.2	83,259 105.7	85,711 102.9	83,695 97.6
	秋田県	登録車 22,744 対前年度比 91.0	19,978 87.8	20,514 102.7	22,252 108.5	21,685 97.5
	秋田県	軽自動車 20,421 対前年度比 92.5	17,817 87.2	18,978 106.5	18,255 96.2	17,807 97.5
		合計 43,165 対前年度比 91.7	37,795 87.6	39,492 104.5	40,507 102.6	39,492 97.5
山形県		登録車 27,573 対前年度比 91.3	25,298 91.7	26,064 103.0	27,168 104.2	27,033 99.5
山形県		軽自動車 21,217 対前年度比 98.7	18,789 88.6	21,409 113.9	20,009 93.5	20,864 104.3
		合計 48,790 対前年度比 94.4	44,087 90.4	47,473 107.7	47,177 99.4	47,897 101.5
	福島県	登録車 46,423 対前年度比 88.5	40,643 87.5	40,269 99.1	43,198 107.3	43,049 99.7
	福島県	軽自動車 30,245 対前年度比 90.6	26,331 87.1	29,477 111.9	27,901 94.7	27,490 98.5
		合計 76,668 対前年度比 89.3	66,974 87.4	69,746 104.1	71,099 101.9	70,539 99.2
管内計		登録車 207,496 対前年度比 89.2	187,232 90.2	191,389 102.2	202,033 105.6	199,058 98.5
管内計		軽自動車 148,719 対前年度比 94.8	128,532 86.4	142,733 111.0	135,029 94.6	134,061 99.3
		合計 356,215 対前年度比 91.5	315,764 88.6	334,122 105.8	337,062 100.9	333,119 98.8
	全国	登録車 2,920,652 対前年度比 91.1	2,684,610 91.9	2,716,469 101.2	2,926,200 107.7	2,970,847 101.5
	全国	軽自動車 1,757,748 対前年度比 94.7	1,554,971 88.5	1,692,689 108.9	1,625,481 96.0	1,627,412 100.1
		合計 4,678,400 対前年度比 92.4	4,239,581 90.6	4,409,158 104.0	4,551,681 103.2	4,598,259 101.0

(6) 自動車登録番号標（車両番号を含む）交付代行者

令和7年11月1日現在

県別	業務の範囲 代行者名及び事業場の位置	交付手数料（1枚）：円																	
		区域	自動車の種別	登録番号標										車両番号標					
				大型					中型					中型					小型
				ペイント式	字光式	地方版図柄	全国版図柄	国際園芸博	ペイント式	字光式	地方版図柄	全国版図柄	国際園芸博	ペイント式	字光式	地方版図柄	全国版図柄	国際園芸博	
青森	一般社団法人 青森県自動車協会 青森市大字浜田字豊田139-21 52.8.26事業開始	青森県	登録自動車、小型二輪車及び軽二輪車	1,305 (3,000)	3,465 (4,620)	6,915	6,915	7,140	965 (2,390)	2,820 (4,105)	4,400	4,400	4,545						850
	一般社団法人 青森県自動車協会八戸事業場 八戸市桔梗野工業団地二丁目12-65 58.12.5事業開始																		
森	一般社団法人 青森県自動車整備振興会 青森市大字浜田字豊田129-12 30.4.1事業開始		軽二輪車を除く軽自動車											1,090 (2,640)	4,070 (5,060)	4,820	4,840	5,010	
岩手	一般社団法人 岩手県自動車整備振興会 紫波郡矢巾町流通センター南二丁目8-2 29.9.17事業開始	岩手県	全部	1,495 (3,330)	3,440 (4,660)	7,935	7,935	8,195	995 (2,630)	2,775 (4,050)	5,135	5,135	5,305	1,100 (2,900)	5,600 (7,080)	5,650	5,650	5,820	850
宮城	一般社団法人 宮城県自動車協会 仙台市宮城野区扇町三丁目3-10 29.2.10事業開始	宮城県	全部	1,330 (3,150)	3,540 (4,600)	7,100	7,100	7,330	980 (2,480)	2,900 (4,140)	4,500	4,500	4,640	1,050 (2,600)	4,020 (4,860)	4,700	4,700	4,840	850
秋田	一般財団法人 秋田県全自動車協会 秋田市八橋大畑二丁目12-55 46.4.6事業開始	秋田県	全部	1,350 (3,000)	3,500 (4,700)	6,900	6,900	7,125	990 (2,400)	2,850 (4,200)	4,400	4,400	4,545	1,100 (2,650)	4,130 (4,980)	4,850	4,850	5,000	850

(注) 交付手数料欄の（ ）内は、希望番号交付手数料

県別	代行者名及び事業場の位置	業務の範囲		交 付 手 数 料 (1 枚) : 円															
		区域	自動車の種別	登 録 番 号 標										車 両 番 号 標					
				大 型					中 型					中 型					小型
				ペイント式	字光式	地方版図柄	全国版図柄	国際園芸博	ペイント式	字光式	地方版図柄	全国版図柄	国際園芸博	ペイント式	字光式	地方版図柄	全国版図柄	国際園芸博	
山形	一般社団法人 山形県自動車整備振興会 山形市漆山字行段1961 30.5.28事業開始	山形県	全 部	1,495 (2,700)	3,510 (4,635)	7,045	7,045	7,275	995 (2,365)	2,870 (4,125)	4,565	4,565	4,715	1,095 (2,605)	4,030 (4,885)	5,025	5,025	5,180	900
	一般社団法人 山形県自動車整備振興会庄内分室 東田川郡三川町大字押切新田字歌枕109-6 54.3.12事業開始																		
福島	一般財団法人 福島県自動車会議所 福島市吉倉字吉田40 40.1.20事業開始	福島県	全 部	1,315 (3,345)	3,570 (4,665)	7,910	7,910	8,170	965 (2,385)	2,930 (4,155)	5,000	5,000	5,165	1,060 (2,500)	4,130 (4,980)	5,250	5,250	5,410	870
	一般財団法人 福島県自動車会議所いわき支所 いわき市内郷綴町舟場1-138 54.4.23事業開始																		

(注) 交付手数料欄の () 内は、希望番号交付手数料

9 自動車整備の現況

(1) 認証・認定・指定工場数等

① 認証

項目 県別	R 6 年度末 工場数	内専門認証 工場数	R 6 年度中		対前年度 増減数	整備主任者数 (人)
			新規	廃止+取消		
青 森	1,298	91	20	4	16	2,460
岩 手	1,208	80	20	16	4	3,137
宮 城	1,988	267	43	26	17	4,474
秋 田	1,034	123	8	20	△ 12	2,593
山 形	1,279	149	24	21	3	2,896
福 島	1,902	244	23	23	0	4,590
計	8,709	954	138	110	28	20,150

項目 県別	事業の種類別の工場数内訳 (R 6 年度末)				
	普通	普通・小型	普通・軽	小型	軽
青 森	13	1,251	0	33	1
岩 手	24	1,141	11	31	1
宮 城	23	1,848	11	101	5
秋 田	15	954	44	19	2
山 形	28	1,144	67	37	3
福 島	12	1,815	1	69	5
計	115	8,153	134	290	17

(注) 事業の種類別においては「普通：普通自動車」「小型：小型自動車」「軽：軽自動車」を示す。

② 指定

項目 県別	R 6 年度末 工場数	内中小企業組合		R 6 年度中		対前年度 増減数	自動車 検査員 数(人)
		協同組合	協業組合	新規	廃止+取消		
青 森	374	1	5	20	19	1	1,148
岩 手	508	1	6	16	16	0	1,718
宮 城	608	1	6	6	14	△ 8	2,147
秋 田	332	0	9	9	13	△ 4	1,184
山 形	331	1	5	5	5	0	1,185
福 島	597	0	7	5	10	△ 5	1,957
計	2,750	4	38	61	77	△ 16	9,339

③ 認定

項目 県別	一種	二種	特殊整備工場					計
			車体一種	車体二種	電装	原動機	タイヤ	
青 森	0	0	14	29	12	0	0	55
岩 手	3	4	10	11	3	0	0	24
宮 城	4	15	14	17	8	0	16	55
秋 田	6	4	4	2	4	0	0	10
山 形	3	6	14	16	2	0	0	32
福 島	1	1	9	13	7	0	1	30
計	17	30	65	88	36	0	17	206

(2) 認証・指定工場の推移

令和7年3月31現在

認定工場	年度		R1	R2	R3	R4	R5	R6
	県別							
青森	工場数		1,294	1,287	1,283	1,277	1,282	1,298
	対前年度増減数		△7	△7	△4	△6	5	16
岩手	工場数		1,192	1,190	1,197	1,193	1,204	1,208
	対前年度増減数		△5	△2	7	△4	11	4
宮城	工場数		1,961	1,966	1,967	1,972	1,971	1,988
	対前年度増減数		△1	5	1	5	△1	17
秋田	工場数		1,009	1,013	1,026	1,035	1,046	1,034
	対前年度増減数		△4	4	13	9	11	△12
山形	工場数		1,267	1,273	1,267	1,277	1,276	1,279
	対前年度増減数		10	6	△6	10	△1	3
福島	工場数		1,903	1,890	1,882	1,882	1,902	1,902
	対前年度増減数		△9	△13	△8	0	20	0
計	工場数		8,626	8,619	8,622	8,636	8,681	8,709
	対前年度増減数		△16	△7	3	14	45	28

指定工場	年度		R1	R2	R3	R4	R5	R6
	県別							
青森	工場数		386	384	382	380	373	374
	対前年度増減数		△2	△2	△2	△2	△7	1
岩手	工場数		505	507	509	509	508	508
	対前年度増減数		2	2	2	0	△1	0
宮城	工場数		617	618	620	622	616	608
	対前年度増減数		△1	1	2	2	△6	△8
秋田	工場数		336	335	335	336	336	332
	対前年度増減数		2	△1	0	1	0	△4
山形	工場数		340	339	338	339	331	331
	対前年度増減数		2	△1	△1	1	△8	0
福島	工場数		621	615	613	613	602	597
	対前年度増減数		3	△6	△2	0	△11	△5
計	工場数		2,805	2,798	2,797	2,799	2,766	2,750
	対前年度増減数		6	△7	△1	2	△33	△16

(注) 認証工場数には指定工場を含む。

(3) 自動車整備士養成施設の一覧

令和7年3月31日現在

種別	県別	名 称	所 在 地
一 種	青 森	青森県立八戸工科学院	青森県八戸市桔梗野工業団地2丁目5-30
		青森山田高等学校	青森県青森市大矢沢字野田134-5 (自動車専攻科) 青森県青森市青葉3丁目13-40 (自動車科)
		八戸学院野辺地西高等学校	青森県上北郡野辺地町字枇杷野51-6
		弘前東高等学校	青森県弘前市川先4丁目4-1
		青森県立弘前高等技術専門校	青森県弘前市大字緑ヶ丘1丁目9-1
	岩 手	岩手県立千厩高等技術専門校	岩手県一関市千厩町千厩字神の田60-1
		専修大学北上高等学校	岩手県北上市新殻町2-4-64
		岩手県立宮古高等技術専門校	岩手県宮古市松山第8地割29-3
		岩手県立二戸高等技術専門校	岩手県二戸市石切所字上野々92-1
	宮 城	学校法人赤門学院 専門学校 赤門自動車整備大学校	宮城県仙台市青葉区川内川前丁61
		学校法人角川学園 専門学校 花壇自動車大学校	宮城県仙台市青葉区花壇8-1
		宮城県立仙台高等技術専門校	宮城県仙台市宮城野区田子1丁目4-1
		宮城県立石巻高等技術専門校	宮城県石巻市門脇字青葉西27-1
		宮城県立気仙沼高等技術専門校	宮城県気仙沼市大峠山1-174

一 種	秋 田	秋田県立秋田技術専門校	秋田県秋田市新屋町字砂奴寄4-53
		秋田県立鷹巣技術専門校	秋田県北秋田市綴子字街道下191
	山 形	学校法人明正学園 山形明正高等学校	山形県山形市飯田1丁目1-8
		学校法人羽黒学園 羽黒高等学校	山形県鶴岡市羽黒町手向字薬師沢198
		山形県立山形職業能力開発専門校	山形県山形市松栄2丁目2-1
		山形職業能力訓練センター	山形県山形市あけぼの2丁目1-1
	福 島	学校法人会津北嶺高等学校	福島県会津若松市相生町3-2
		福島県立テクノアカデミー 会津職業能力開発校	福島県喜多方市塩川町御殿場4丁目16
		学校法人小林学園 福島県理工専門学校	福島県田村郡三春町下舞木字石崎157
		福島県立テクノアカデミー 浜職業能力開発校	福島県南相馬市原町区萱浜字巢掛場45-112
学校法人 国際総合学園 国際情報工科自動車大学校		福島県郡山市方八町2丁目4-15、2-30	
二 種	青 森	青森県自動車整備振興会技術講習所	青森県青森市大字浜田字豊田129-12
	岩 手	岩手県自動車整備振興会技術講習所	岩手県紫波郡矢巾町流通センター南2丁目8-2
	宮 城	宮城県自動車整備振興会技術講習所	宮城県仙台市宮城野区扇町4丁目1-32
	秋 田	秋田県自動車整備振興会技術講習所	秋田県秋田市八橋大畑2丁目12-63
	山 形	山形県自動車整備振興会技術講習所	山形県山形市大字漆山字行段1961
	福 島	福島県自動車整備振興会技術講習所	福島県福島市吉倉字吉田5
※	青 森	八戸工業大学	青森県八戸市大字妙字大開88-1
	宮 城	石巻専修大学	宮城県石巻市南境新水戸1

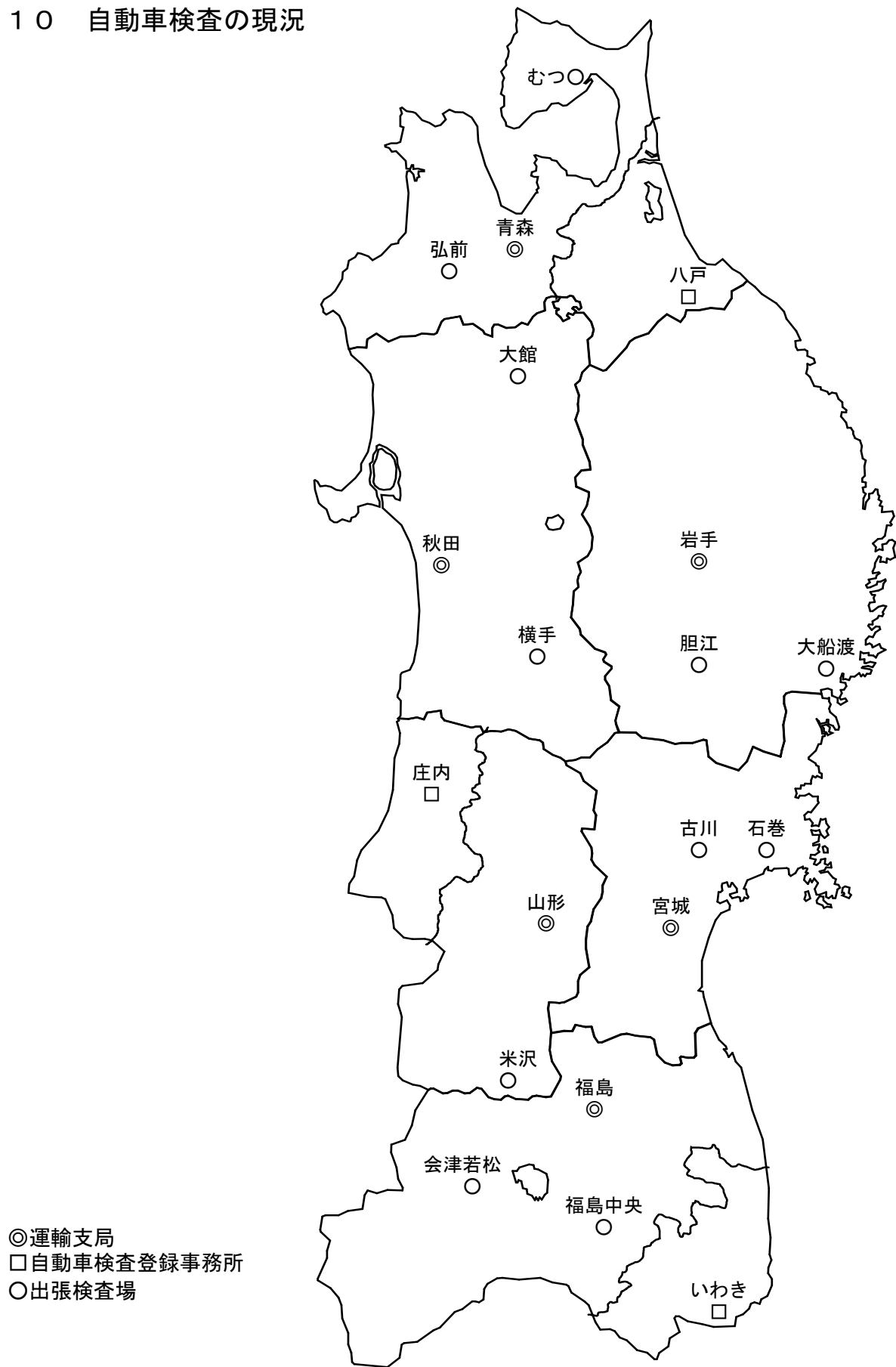
(※) 国土交通大臣が定める自動車に関する学科を有する大学

(4) 自動車整備士技能検定合格者の推移（運輸局計）

級別	年度 検定種目	R1	R2	R3	R4	R5	R6
		一級	小型自動車整備士	83	87	86	88
	小 計	83	87	86	88	87	84
二級	ガソリン自動車整備士	943	858	995	943	1,046	787
	ジーゼル自動車整備士	636	615	725	699	777	552
	自動車シャシ整備士	45	40	36	30	29	39
	二輪自動車整備士	47	67	58	29	55	38
	小 計	1,671	1,580	1,814	1,701	1,907	1,416
三級	自動車シャシ整備士	214	177	152	149	180	173
	自動車ガソリン・エンジン整備士	428	402	533	389	432	464
	自動車ジーゼル・エンジン整備士	60	81	91	61	58	64
	二輪自動車整備士	3	5	3	1	0	1
	小 計	705	665	779	600	670	702
特殊	自動車タイヤ整備士	0	0	0	0	0	0
	自動車電気装置整備士	0	0	17	42	45	25
	自動車車体整備士	111	97	88	62	81	64
	小 計	111	97	105	104	126	89
合 計		2,570	2,429	2,784	2,493	2,790	2,291

(注) 合格者数については東北運輸局において合格発表を行った人数。

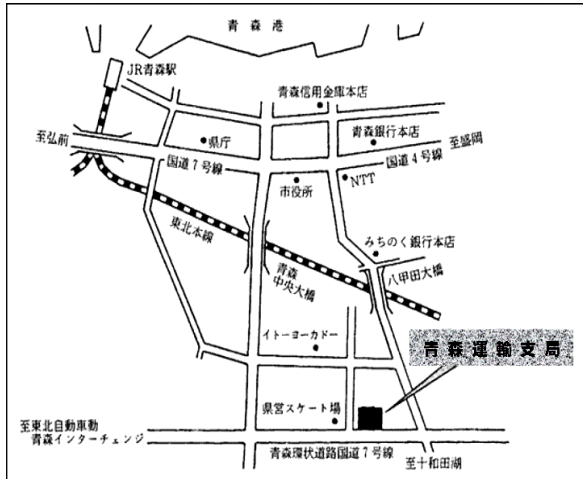
10 自動車検査の現況



①運輸支局・自動車検査登録事務所の所在地

青森運輸支局

〒030-0843 青森市大字浜田字豊田139-13
TEL (050) 5540-2008



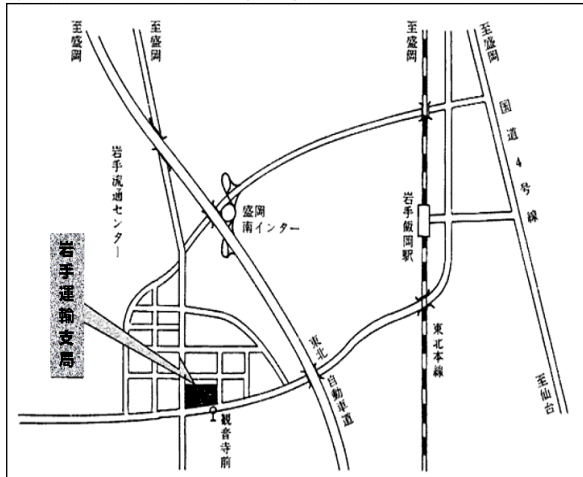
青森運輸支局八戸自動車検査登録事務所

〒039-2246 八戸市桔梗野工業団地2丁目12-12
TEL (050) 5540-2009



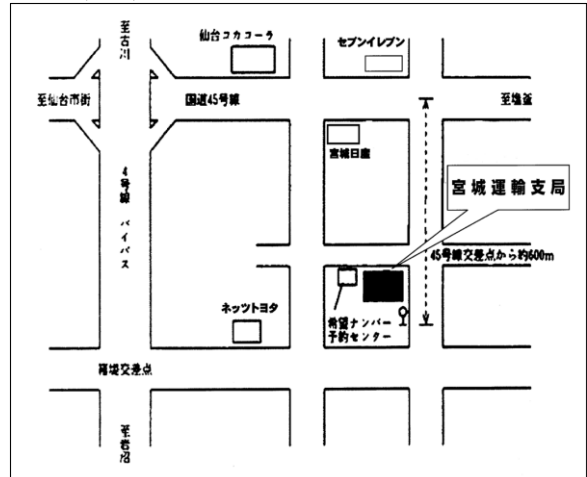
岩手運輸支局

〒020-0891 岩手県紫波郡矢巾町流通センター
南2丁目8-5 TEL (050) 5540-2010



宮城運輸支局

〒983-8540 仙台市宮城野区扇町3丁目3-15
TEL (050) 5540-2011



秋田運輸支局

〒010-0816 秋田市泉字登木74-3
TEL (050) 5540-2012

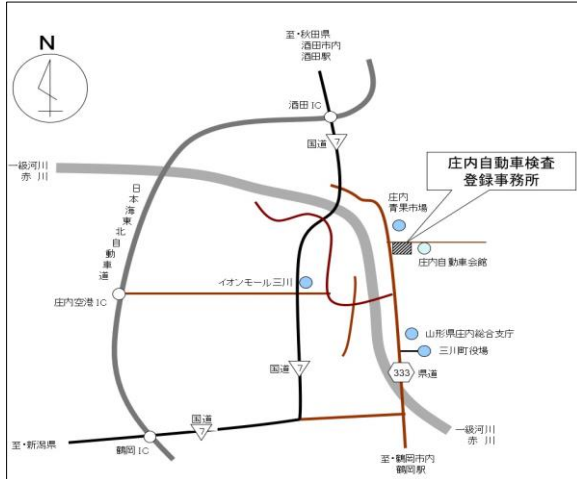


山形運輸支局

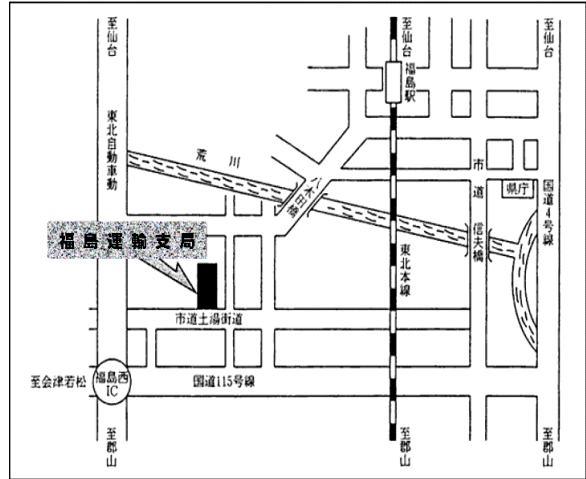
〒990-2161 山形市大字漆山字行段1422-1
TEL (050) 5540-2013



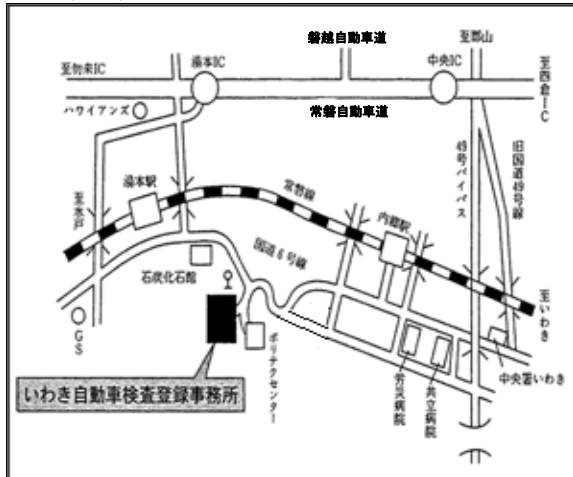
山形運輸支局庄内自動車検査登録事務所
 〒997-1321 山形県東田川郡三川町大字押切
 新田字歌枕3 TEL (050)5540-2014



福島運輸支局
 〒960-8165 福島市吉倉字吉田54
 TEL (050)5540-2015



福島運輸支局いわき自動車検査登録事務所
 〒973-8403 いわき市内郷綴町字舟場1-135
 TEL (050)5540-2016



軽自動車については、軽自動車検査協会となります。



HPアドレス

<http://www.keikenkyo.or.jp/>

② 出張検査場の所在地

支局名	検査場	名称	所在地
青森	弘前	一般社団法人弘前自動車協会	弘前市大字神田四丁目 2-10
	むつ	下北地区自動車整備事業協同組合	むつ市海老川町 13-3
岩手	胆江	協同組合胆江自動車検査場	奥州市江刺区愛宕字桜ノ木 93-2
	大船渡	大船渡自動車整備事業協同組合	大船渡市大船渡町字地ノ森 62-10
宮城	古川	宮城県自動車整備商工組合	大崎市古川沢田字新原 67
	石巻	石巻車検協会(被災により休止中)	石巻市大街道東三丁目 19-50
秋田	大館	一般社団法人大館北秋田自動車協会	大館市字観音堂 401
	横手	一般社団法人秋田県南自動車連合会	横手市朝日ヶ丘二丁目 2-37
山形	米沢	一般財団法人米沢自動車協会	米沢市窪田町窪田 325-5
福島	福島中央	福島中央自動車検査場維持会	須賀川市大字滑川字関ノ上 36-1
	会津若松	会津若松自動車検査場維持会	会津若松市神指町大字南四合字深川西 267

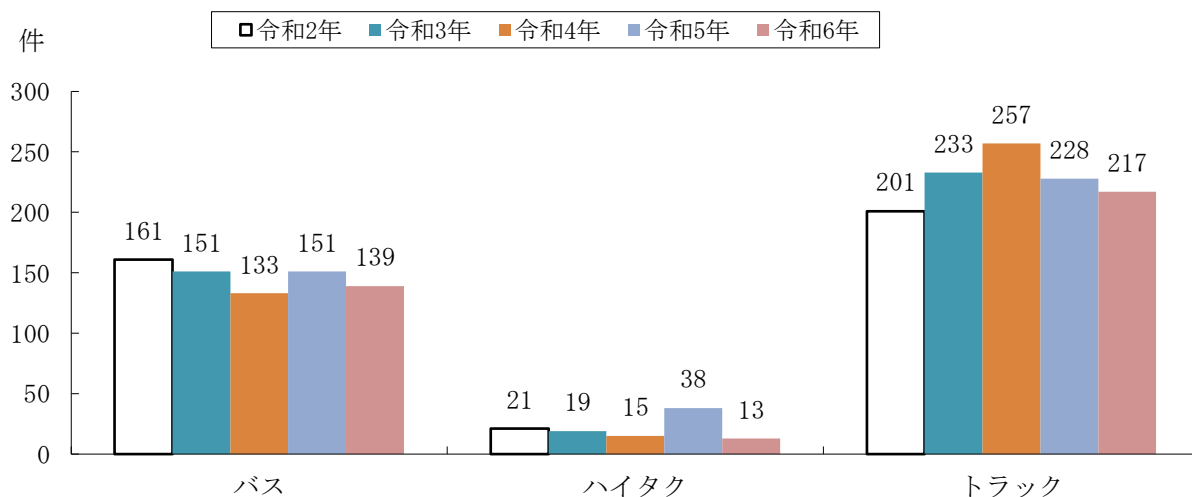
1 1 自動車事故の現況（自動車事故報告規則に該当し報告されたもの）

(1) 事業用自動車重大事故件数の推移

年	業態別	件数種別	転覆	転落	火災	衝突	車内	死傷	健康起因	車両故障	その他	計	1件当り死傷者数		
													局	全国	
2	バス	件数		2	2	7	7	1	6	136		161	0.25	0.24	
		死傷者数				22	17	1				40			
	ハイ・タク	件数			2	1	1	12	4			1	21	0.95	1.18
		死傷者数			1	2	1	12	4				20		
	トラック	件数	14	7	13	44		22	16	63	22	201	0.79	0.83	
		死傷者数	7	3		93		25	14		16	158			
計	件数	14	9	17	52	8	35	26	199	23	383	0.57	0.54		
	死傷者数	7	3	1	117	18	38	18	0	16	218				
3	バス	件数				6	9	1	8	126	1	151	0.34	0.22	
		死傷者数				40	9	2	1			52			
	ハイ・タク	件数				4	1	12	1		1	19	1.05	1.15	
		死傷者数				6	1	12			1	20			
	トラック	件数	10	9	22	47		26	17	77	25	233	0.76	0.87	
		死傷者数	7	4	5	97		26	20		19	178			
計	件数	10	9	22	57	10	39	26	203	27	403	0.62	0.56		
	死傷者数	7	4	5	143	10	40	21	0	20	250				
4	バス	件数			1	3	4	2	9	113	1	133	0.20	0.21	
		死傷者数				19	4	3				26			
	ハイ・タク	件数	1	2		4		7		1		15	2.20	1.08	
		死傷者数	4	3		19		7				33			
	トラック	件数	21	10	21	58		17	12	105	13	257	0.60	0.80	
		死傷者数	8	4		103		18	8		13	154			
計	件数	22	12	22	65	4	26	21	219	14	405	0.53	0.51		
	死傷者数	12	7	0	141	4	28	8	0	13	213				
5	バス	件数			2	5	3	6	8	127		151	0.29	0.23	
		死傷者数				33	3	6		2		44			
	ハイ・タク	件数		2		3		13	4	15	1	38	0.66	0.98	
		死傷者数		2		5		13	4		1	25			
	トラック	件数	9	11	14	48		20	14	88	24	228	0.61	0.83	
		死傷者数	4	1	1	79		24	11	1	19	140			
計	件数	9	13	16	56	3	39	26	230	25	417	0.50	0.53		
	死傷者数	4	3	1	117	3	43	15	3	20	209				
6	バス	件数		2		3	5	4	11	114		139	0.22	0.23	
		死傷者数		2		18	5	4	1			30			
	ハイ・タク	件数		1		2		9		1		13	1.08	1.10	
		死傷者数				5		9				14			
	トラック	件数	7	17	13	43		19	14	84	20	217	0.61	0.78	
		死傷者数	1	2		93		19	6		12	133			
計	件数	7	20	13	48	5	32	25	199	20	369	0.48	0.52		
	死傷者数	1	4	0	116	5	32	7	0	12	177				

(注) 各年1月～12月

(2) 事業用自動車重大事故の業態別発生件数の推移

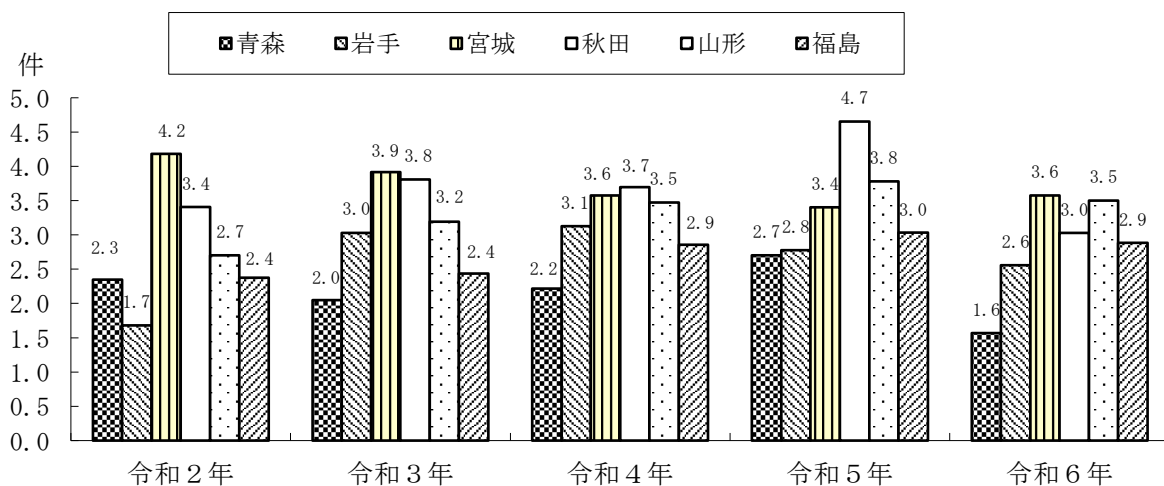


(3) 事業用自動車1,000両当たり重大事故発生件数の推移

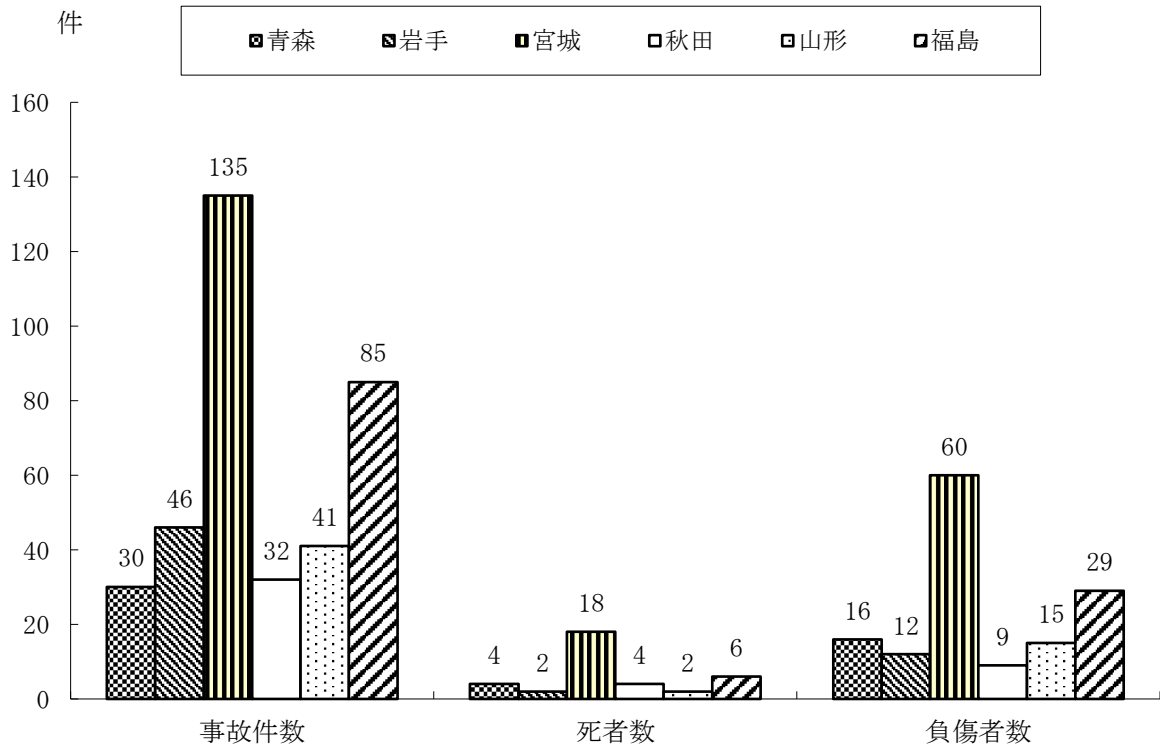
県別 項目 年	青森			岩手			宮城			秋田			山形			福島			局計		
	対象車両数	重大事故件数	1,000両当たり件数	対象車両数	重大事故件数	1,000両当たり件数	対象車両数	重大事故件数	1,000両当たり件数	対象車両数	重大事故件数	1,000両当たり件数	対象車両数	重大事故件数	1,000両当たり件数	対象車両数	重大事故件数	1,000両当たり件数	対象車両数	重大事故件数	1,000両当たり件数
2	19,601	46	2.3	19,045	32	1.7	38,493	161	4.2	11,160	38	3.4	12,206	33	2.7	30,748	73	2.4	131,253	383	2.9
3	19,524	40	2.0	18,805	57	3.0	38,315	150	3.9	11,022	42	3.8	12,212	39	3.2	30,784	75	2.4	130,662	403	3.1
4	19,400	43	2.2	18,535	58	3.1	38,017	136	3.6	10,818	40	3.7	12,098	42	3.5	30,097	86	2.9	128,965	405	3.1
5	19,233	52	2.7	18,359	51	2.8	37,928	129	3.4	10,744	50	4.7	11,900	45	3.8	29,675	90	3.0	127,839	417	3.3
6	19,125	30	1.6	17,983	46	2.6	37,782	135	3.6	10,564	32	3.0	11,715	41	3.5	29,476	85	2.9	126,645	369	2.9

(注) 各年1月～12月、車両数は12月31日現在の保有台数

1,000両当たりの事故発生件数



(4) 令和6年中における事業用自動車重大事故件数及び死傷者数



(5) 運行管理者・整備管理者選任数

令和7年3月31日現在

県別	業態	事業用			自家用		計
		バス	ハイ・タク	トラック	レンタカー	その他	
青森	運行管理者	381	282	1,812	-	-	2,475
	整備管理者	138	128	1,192	207	880	2,545
岩手	運行管理者	346	332	2,250	-	-	2,928
	整備管理者	223	186	1,307	260	700	2,676
宮城	運行管理者	596	297	3,428	-	-	4,321
	整備管理者	223	231	2,379	480	1,169	4,482
秋田	運行管理者	138	127	1,308	-	-	1,573
	整備管理者	62	103	883	171	769	1,988
山形	運行管理者	187	179	1,346	-	-	1,712
	整備管理者	63	95	744	175	491	1,568
福島	運行管理者	574	263	2,896	-	-	3,733
	整備管理者	167	164	1,824	278	1,287	3,720
局計	運行管理者	2,222	1,480	13,040	-	-	16,742
	整備管理者	876	907	8,329	1,571	5,296	16,979

1 2 事業用自動車安全対策会議の開催及び適性診断・指導講習認定機関の現況

(1) 東北運輸局管内における事業用自動車安全対策会議の直近の開催状況

支局名	開催年月日
東北運輸局	令和7年7月31日
青森運輸支局	令和7年2月25日
岩手運輸支局	令和7年2月19日
宮城運輸支局	令和7年3月4日
秋田運輸支局	令和7年3月11日
山形運輸支局	令和7年2月18日
福島運輸支局	令和7年2月26日

(2) 適性診断認定機関一覧

令和7年10月31日現在

番号	認定機関名	認定日	認定を受けた診断の名称	所在地	電話
1	独立行政法人 自動車事故対策機構	H14. 2. 1	旅客（特Ⅰ、特Ⅱ、初、適） 貨物（特Ⅰ、特Ⅱ、初、適）	〒130-0013 東京都墨田区錦糸3丁目2番1号	※(4)参照
2	㈱富久山自動車教習所 (富久山自動車学校)	H20. 9. 4	旅客（特Ⅰ、初、適） 貨物（特Ⅰ、初、適）	〒963-8061 福島県郡山市富久山町福原字水穴1	024-922-8070
3	㈱平中央自動車学校	H25. 4. 3	旅客（特Ⅰ、初、適） 貨物（特Ⅰ、初、適）	〒973-8401 福島県いわき市内郷小島町天ノ田15番地の2	0246-26-3429
4	㈱千厩自動車学校	H25. 9. 30	旅客（特Ⅰ、初、適） 貨物（特Ⅰ、初、適）	〒029-0803 岩手県一関市千厩町千厩字中木六30	0191-52-2118
5	㈱ムジコ・クリエイト	H25. 10. 15	旅客（特Ⅰ、初、適） 貨物（特Ⅰ、初、適）	〒036-8053 青森県弘前市和泉1-3-1	0172-28-2525
6	黒井産業㈱ (黒井交通教育センター)	H26. 11. 19	旅客（特Ⅰ、初、適） 貨物（特Ⅰ、初、適）	〒983-0035 宮城県仙台市宮城野区日の出町2丁目1番13号	022-283-9777
7	㈱タイヘイドライバー ズスクール	H27. 12. 2	旅客（特Ⅰ、初、適） 貨物（特Ⅰ、初、適）	〒970-8022 福島県いわき市平塩字古川1の1	0246-23-3411
8	㈱南湖自動車学校	H27. 12. 2	旅客（特Ⅰ、初、適） 貨物（特Ⅰ、初、適）	〒961-0835 福島県白河市白坂一里段6の236	0120-075-255
9	㈱河南安全自動車学校 (バセオドライビング カレッジ)	H27. 12. 18	旅客（特Ⅰ、初、適） 貨物（特Ⅰ、初、適）	〒986-1111 宮城県石巻市鹿又曾波ノ神前118-1	0225-75-2121
10	佐藤興産㈱ (北上自動車学校)	H29. 2. 16	旅客（特Ⅰ、初、適） 貨物（特Ⅰ、初、適）	〒024-0084 岩手県北上市さくら通り4-3-5	0197-63-4562
11	㈱石巻中部自動車学校	H29. 9. 7	旅客（特Ⅰ、初、適） 貨物（特Ⅰ、初、適）	〒986-0853 宮城県石巻市門脇字浦屋敷124-1	0225-94-1285
12	㈱けんなん (県南自動車学校)	H30. 3. 20	旅客（特Ⅰ、初、適） 貨物（特Ⅰ、初、適）	〒999-2174 山形県東置賜郡高島町大字福沢1103番地	0238-57-3221

番号	認定機関名	認定日	認定を受けた診断の名称	所在地	電話
13	(株)西部産業 (盛岡南ドライビング スクール)	H30. 7. 30	旅客 (特Ⅰ、初、適) 貨物 (特Ⅰ、初、適)	〒020-0866 岩手県盛岡市本宮字林崎1-1	019-658-1011
14	(有)保原自動車学校	H30. 11. 30	旅客 (特Ⅰ、初、適) 貨物 (特Ⅰ、初、適)	〒960-0653 福島県伊達市保原町字泉町65	024-575-2224
15	(株)高田自動車学校 (陸前高田ドライビング スクール、遠野ドライ ビングスクール)	R1. 5. 28	旅客 (特Ⅰ、初、適) 貨物 (特Ⅰ、初、適)	〒029-2203 岩手県陸前高田市竹駒町字相川74-1	0192-55-3990
16	(公社)山形県 トラック協会	R2. 3. 16	旅客 (特Ⅰ、初、適) 貨物 (特Ⅰ、初、適)	〒994-0075 山形県天童市蔵増1465-16	023-616-6135
17	(株)ダイヤプラザ (秋田 モータースクール)	R2. 10. 21	旅客 (特Ⅰ、初、適) 貨物 (特Ⅰ、初、適)	〒010-0065 秋田県秋田市茨島4丁目3番36号	018-864-5515
18	(有)小林物流	R3. 12. 9	旅客 (特Ⅰ、特Ⅱ、初、適) 貨物 (特Ⅰ、特Ⅱ、初、適)	〒962-0403 福島県須賀川市滑川字十貫内2番地1	0248-73-2256
19	(株)マツキ (マツキドラ イビングスクール)	R4. 9. 22	旅客 (特Ⅰ、初、適) 貨物 (特Ⅰ、初、適)	〒990-2161 山形県山形市大字漆山字北志田3385-1	023-686-2650
20	石橋建設工業(株) (本宮自動車学校)	R5. 5. 26	旅客 (特Ⅰ、初、適) 貨物 (特Ⅰ、初、適)	〒969-1301 福島県安達郡大玉村大山狐森18	0243-48-2218

(3) 指導講習認定機関一覧

令和7年10月31日現在

番号	認定機関名	認定日	認定を受けた講習の名称	所在地	電話
1	独立行政法人 自動車事故対策機構	H14. 2. 1 H13. 9. 1	旅客 (基礎、一般、特別) 貨物 (基礎、一般、特別)	〒130-0013 東京都墨田区錦糸3丁目2番1号	※(4)参照
2	(株)富久山自動車教習所 (富久山自動車学校)	H25. 3. 26	旅客 (基礎、一般) 貨物 (基礎、一般)	〒963-8061 福島県郡山市富久山町福原字町裏38-1	0120-22-8012
3	(株)平中央自動車学校	H25. 3. 29	旅客 (基礎、一般) 貨物 (基礎、一般)	〒973-8401 福島県いわき市内郷小島町天ノ田15番地の2	0246-26-3429
4	(株)ムジコ・クリエイト	H25. 10. 15	旅客 (基礎、一般) 貨物 (基礎、一般)	〒036-8053 青森県弘前市和泉1-3-1	0172-28-2525
5	(株)鶴岡自動車学園	H25. 12. 4	旅客 (基礎、一般) 貨物 (基礎、一般)	〒997-0045 山形県鶴岡市新新斎町6番34号	0235-22-6200
6	(株)石巻中部自動車学校	H26. 3. 10	旅客 (基礎、一般) 貨物 (基礎、一般)	〒986-0853 宮城県石巻市門脇字浦屋敷124-1	0225-94-1285
7	黒井産業(株) (黒井交通教育セン ター)	H26. 5. 28	旅客 (基礎、一般) 貨物 (基礎、一般)	〒983-0035 宮城県仙台市宮城野区日の出町2丁目1番13号	022-283-9777
8	紫波中央自動車学校	H27. 12. 2	旅客 (基礎、一般) 貨物 (基礎、一般)	〒028-3304 岩手県紫波郡紫波町二日町西七久保66番1	019-672-4316
9	(株)南湖自動車学校	H29. 2. 6	旅客 (基礎、一般) 貨物 (基礎、一般)	〒961-0835 福島県白河市白坂一里段6の236	0120-075-255
10	(一社)適正安全輸送協会	H29. 2. 6	旅客 (一般) 貨物 (一般)	〒990-0042 山形県山形市七日町一丁目4番10号	024-641-5738
11	(株)マツキ (マツキドライビング スクール)	H30. 9. 20	旅客 (基礎、一般) 貨物 (基礎、一般)	〒990-2161 山形県山形市大字漆山字北志田3385-1	023-686-2650

番号	認定機関名	認定日	認定を受けた講習の名称	所在地	電話
12	(有)保原自動車学校	H30.11.30	旅客（一般） 貨物（一般）	〒960-0653 福島県伊達市保原町字泉町65	024-575-2224
13	青森日野自動車(株)	H30.12.27	貨物（基礎、一般）	〒030-0142 青森県青森市大字野木字山口164-82	017-729-3800
14	佐藤興産(株) (北上自動車学校)	H31.2.8	旅客（基礎、一般） 貨物（基礎、一般）	〒024-0084 岩手県北上市さくら通り4-3-5	0197-63-4562
15	(株)高田自動車学校 (陸前高田ドライビング スクール、遠野ドライ ビングスクール)	R1.5.28	旅客（基礎、一般） 貨物（基礎、一般）	〒029-2203 岩手県陸前高田市竹駒町字相川74-1	0192-55-3990
16	(株)けんなん (県南自動車学校)	R1.12.19	旅客（基礎、一般） 貨物（基礎、一般）	〒999-2174 山形県東置賜郡高島町大字福沢1103番地	0238-57-3221
17	岩手日野自動車(株)	R2.12.14	貨物（基礎、一般）	〒020-0832 岩手県盛岡市東見前5地割31番地	019-638-1137
18	(株)ダイヤプラザ	R4.10.20	旅客（基礎、一般） 貨物（基礎、一般）	〒010-0065 秋田県秋田市茨島4-3-36	018-864-5515
19	国際自動車教習所 (平泉ドライビングスクー ル)	R5.5.26	旅客（基礎、一般） 貨物（基礎、一般）	〒029-4102 岩手県西磐井郡平泉町平泉字宿21-3	0120-030-615
20	行政書士法人ワンチー ム	R7.3.10	旅客（基礎、一般） 貨物（基礎、一般）	〒990-0042 山形県山形市七日町一丁目4番10号	023-631-6305

(4) 独立行政法人 自動車事故対策機構 東北管内支所一覧

名称	所在地	電話
仙台主管支所	〒984-0015 仙台市若林区卸町5-8-3 宮城県トラック会館2階	022-204-9902
福島支所	〒960-8031 福島市栄町7-33 福島トヨタビル	024-522-6626
岩手支所	〒020-0871 盛岡市中ノ橋通1-4-22 中ノ橋106ビル	019-652-5101
青森支所	〒030-0843 青森市浜田字豊田139-21 青森県交通会館	017-739-0551
山形支所	〒990-0031 山形市十日町2丁目4-19 ハーモニー山形ビル2階	023-609-0500
秋田支所	〒010-0962 秋田市八橋大畑2-12-53 秋田県自動車会館	018-863-5875

13 海上輸送の現況

(1) 海上貨物輸送

① 県別海上貨物取扱量

令和5年1月～令和5年12月 単位:トン

区分	県別	青 森	岩 手	宮 城	秋 田	山 形	福 島	合 計	前年比増減
農水産品	移入	160,312	58,684	322,533	915	1,085	6,179	549,708	60,216
	移出	22,644	1,506	85,602	45	13	2,640	112,450	-329
	輸入	1,050,866	93,915	691,948	6,000	5,292	395	1,848,416	-36,989
	輸出	28,432	3,732	23,701	177	396	0	56,438	-30,608
	合計	1,262,254	157,837	1,123,784	7,137	6,786	9,214	2,567,012	-7,710
林産品	移入	29,687	2,962	220,565	107,234	379	1,498	362,325	-131,620
	移出	13,578	37,788	3,940	16,253	0	0	71,559	5,755
	輸入	1,602,711	407,855	1,255,619	405,334	98,368	972,532	4,742,419	-227,109
	輸出	14,256	36,819	11,585	167,244	6,693	0	236,597	179,420
	合計	1,660,232	485,424	1,491,709	696,065	105,440	974,030	5,412,900	-173,554
鉱産品	移入	264,653	360,412	1,124,561	585,302	166,262	473,121	2,974,311	75,365
	移出	2,502,294	218,452	45,143	126,785	101,075	3,941,349	6,935,098	-680,077
	輸入	1,197,273	475,394	4,958,256	4,571,668	1,510,315	11,434,387	24,147,293	-945,846
	輸出	52,326	0	13,875	34,183	72	46,917	147,373	73,293
	合計	4,016,546	1,054,258	6,141,835	5,317,938	1,777,724	15,895,774	34,204,075	-1,477,265
金属・工業機械	移入	764,924	386,376	4,546,001	16,776	2,088	114,356	5,830,521	387,763
	移出	192,772	225,906	4,829,963	74,996	478	1,567	5,325,682	670,603
	輸入	56,703	1,380	446,904	95,826	30,502	40,625	671,940	-7,561
	輸出	38,443	37,138	212,109	96,336	3,930	2,335	390,291	-80,061
	合計	1,052,842	650,800	10,034,977	283,934	36,998	158,883	12,218,434	970,744
化学工業品	移入	3,115,246	331,404	2,754,843	1,680,203	459,782	1,878,910	10,220,388	-1,774,040
	移出	1,509,593	1,533,590	1,919,267	309,760	119,561	383,981	5,775,752	235,442
	輸入	1,082,641	24,148	2,774,468	309,817	12,753	1,337,520	5,541,347	-144,003
	輸出	21,659	206	658,953	134,355	39,992	394,630	1,249,795	38,934
	合計	5,729,139	1,889,348	8,107,531	2,434,135	632,088	3,995,041	22,787,282	-1,643,667
軽工業品	移入	50,303	140	214,334	3,091	59	2,140	270,067	10,659
	移出	183,506	6,405	151,085	88,511	1,536	57,254	488,297	-61,374
	輸入	35,231	563	157,269	3,140	17,973	7,762	221,938	9,126
	輸出	106,151	5,452	44,339	89,651	612	16,650	262,855	-57,122
	合計	375,191	12,560	567,027	184,393	20,180	83,806	1,243,157	-98,711
その他	移入	408,619	272,718	868,665	31,394	162	1,000	1,582,558	34,101
	移出	38,735	12,029	1,053,076	37,300	3,258	51,222	1,195,620	144,772
	輸入	697,578	4,820	478,743	44,986	17,171	31,923	1,275,221	-298,841
	輸出	168,546	1,196	436,218	102,706	95,381	580,160	1,384,207	-140,904
	合計	1,313,478	290,763	2,836,702	216,386	115,972	664,305	5,437,606	-260,872
揚	10,516,747	2,420,771	20,814,709	7,861,686	2,322,191	16,302,348	60,238,452	-2,988,779	
積	4,892,935	2,120,219	9,488,856	1,278,302	372,997	5,478,705	23,632,014	297,744	
合計	15,409,682	4,540,990	30,303,565	9,139,988	2,695,188	21,781,053	83,870,466	-2,691,035	
前年比 (%)	88.55%	98.64%	102.20%	81.08%	87.21%	106.03%	96.89%		

(注) 1. その他は、雑工業品、特殊品、分類不能のものである。 (資料：各県港湾統計より)
 2. 本表は主要港湾における取扱量である。
 3. 自動車航送船により輸送された自動車及びその積荷を含まない。

【参考】令和4年実績

青 森	岩 手	宮 城	秋 田	山 形	福 島	合 計
17,401,488	4,603,676	29,651,708	11,272,775	3,090,358	20,541,496	86,561,501

② 主要港湾別・海上貨物取扱量

令和5年1月～令和5年12月 単位:トン

港別 区分		青 森	八 戸	大 湊	久 慈	宮 古	釜 石	大船渡	塩 釜	仙 台	石 巻
農水産品	移入	0	160,312	0	3,949	17,082	37,653	0	0	184,305	138,228
	移出	1,475	21,169	0	0	0	1,506	0	0	72,131	13,471
	輸入	0	1,050,866	0	0	0	93,915	0	7,246	305,842	378,860
	輸出	0	28,432	0	0	0	3,732	0	0	23,701	0
	合計	1,475	1,260,779	0	3,949	17,082	136,806	0	7,246	585,979	530,559
林産品	移入	0	29,687	0	0	0	0	2,962	0	163,911	56,654
	移出	500	3,494	9,584	36,961	0	0	827	0	2,066	1,874
	輸入	0	1,602,711	0	11,027	0	0	396,828	0	159,684	1,095,935
	輸出	0	207	14,049	25,092	0	3,767	7,960	0	1,593	9,992
	合計	500	1,636,099	23,633	73,080	0	3,767	408,577	0	327,254	1,164,455
鉱産品	移入	54,870	209,783	0	3,530	31,797	75,700	249,385	258,047	827,382	39,132
	移出	169,830	2,312,584	19,880	154,016	54,376	0	10,060	26,450	12,903	5,790
	輸入	29,700	1,167,573	0	0	92,608	269,818	112,968	0	4,369,194	589,062
	輸出	0	52,326	0	0	0	0	0	3,050	10,825	0
	合計	254,400	3,742,266	19,880	157,546	178,781	345,518	372,413	287,547	5,220,304	633,984
金属・工業品 機械	移入	388	764,536	0	25,209	0	360,326	841	12	4,489,179	56,810
	移出	0	192,772	0	29,353	0	196,010	543	0	4,818,626	11,337
	輸入	0	56,703	0	0	0	1,380	0	1,661	443,562	1,681
	輸出	0	38,443	0	0	0	37,138	0	0	202,670	9,439
	合計	388	1,052,454	0	54,562	0	594,854	1,384	1,673	9,954,037	79,267
化学工業品	移入	1,225,011	1,837,715	52,520	0	10,516	261,286	59,602	1,100,544	1,525,061	129,238
	移出	273,542	1,236,051	0	520	19,912	0	1,513,158	32,150	1,884,917	2,200
	輸入	493,427	589,214	0	0	16,129	8,019	0	10,251	2,740,420	23,797
	輸出	0	21,659	0	0	0	206	0	3,630	655,323	0
	合計	1,991,980	3,684,639	52,520	520	46,557	269,511	1,572,760	1,146,575	6,805,721	155,235
軽工業品	移入	2,268	48,035	0	0	0	140	0	523	209,151	4,660
	移出	18,498	165,008	0	1,486	0	196	4,723	444	150,641	0
	輸入	0	35,231	0	0	0	563	0	0	149,869	7,400
	輸出	0	106,151	0	0	0	5,452	0	0	44,339	0
	合計	20,766	354,425	0	1,486	0	6,351	4,723	967	554,000	12,060
その他	移入	0	408,619	0	0	60	35,357	237,301	31,939	575,872	260,854
	移出	2,446	36,289	0	0	10	5,961	6,058	73,287	931,618	48,171
	輸入	0	697,578	0	0	0	4,820	0	1,126	410,583	67,034
	輸出	115,905	52,641	0	0	0	1,196	0	60,939	283,067	92,212
	合計	118,351	1,195,127	0	0	70	47,334	243,359	167,291	2,201,140	468,271
揚	1,805,664	8,658,563	52,520	43,715	168,192	1,148,977	1,059,887	1,411,349	16,554,015	2,849,345	
積	582,196	4,267,226	43,513	247,428	74,298	255,164	1,543,329	199,950	9,094,420	194,486	
合 計	2,387,860	12,925,789	96,033	291,143	242,490	1,404,141	2,603,216	1,611,299	25,648,435	3,043,831	

R4年	2,429,069	14,911,560	60,859	255,271	183,319	1,549,116	2,615,970	1,888,450	24,476,595	3,286,663
R3年	2,572,358	14,924,352	80,537	422,481	161,463	1,684,007	2,710,254	1,850,478	24,700,793	3,566,607
R2年	2,487,483	13,765,525	20,190	483,309	307,493	1,470,200	2,828,513	2,014,312	32,284,558	3,361,096
R元年	2,627,259	16,507,624	133,468	469,417	622,266	1,819,226	2,872,465	2,138,032	28,494,511	3,919,833
30年	2,621,429	16,946,600	174,587	430,069	541,309	2,155,003	2,527,348	2,603,702	33,047,314	3,954,198
29年	2,591,183	15,711,310	91,943	369,021	617,062	2,328,243	2,644,853	2,286,421	31,738,506	3,432,726
28年	2,614,196	15,636,241	94,142	317,563	666,874	2,318,774	2,287,735	2,471,175	32,644,854	3,351,747
27年	2,495,209	16,008,259	76,513	181,415	730,201	2,145,732	2,466,329	2,519,420	29,563,261	3,516,650
26年	2,615,949	15,689,015	58,583	121,344	533,485	2,145,378	2,629,886	2,512,852	30,682,130	3,753,118
25年	2,826,418	17,070,389	72,697	124,677	441,637	2,523,129	2,387,314	2,470,894	29,327,717	3,949,388
24年	2,914,315	16,214,522	56,967	168,194	275,434	1,835,653	1,709,546	2,971,163	27,056,274	2,759,117
23年	2,889,154	12,659,936	183,083	184,606	150,142	1,127,382	646,865	3,095,339	13,836,364	1,683,474
22年	2,770,482	15,259,851	159,521	139,030	233,971	2,487,138	2,670,755	2,092,888	24,911,545	4,039,793

(資料:各県港湾統計より)

※自動車航送船(フェリー)による自動車貨物運搬を除く

令和5年1月～令和5年12月 単位:トン

港別 区分		能代	船川	秋田	酒田	小名浜	相馬	合計
農水産品	移入	0	853	62	1,085	6,179	0	549,708
	移出	0	0	45	13	0	2,640	112,450
	輸入	0	0	6,000	5,292	395	0	1,848,416
	輸出	0	0	177	396	0	0	56,438
	合計	0	853	6,284	6,786	6,574	2,640	2,567,012
林産品	移入	3,186	23,694	80,354	379	1,498	0	362,325
	移出	9,520	3,918	2,815	0	0	0	71,559
	輸入	0	0	405,334	98,368	837,189	135,343	4,742,419
	輸出	153,382	0	13,862	6,693	0	0	236,597
	合計	166,088	27,612	502,365	105,440	838,687	135,343	5,412,900
鉱産品	移入	362,662	30,025	192,615	166,262	277,479	195,642	2,974,311
	移出	9,724	75,646	41,415	101,075	3,265,372	675,977	6,935,098
	輸入	4,199,669	0	371,999	1,510,315	7,105,400	4,328,987	24,147,293
	輸出	0	0	34,183	72	46,917	0	147,373
	合計	4,572,055	105,671	640,212	1,777,724	10,695,168	5,200,606	34,204,075
金属・工業品 機械	移入	4,476	0	12,300	2,088	62,762	51,594	5,830,521
	移出	352	0	74,644	478	643	924	5,325,682
	輸入	34,618	0	61,208	30,502	31,669	8,956	671,940
	輸出	0	0	96,336	3,930	2,335	0	390,291
	合計	39,446	0	244,488	36,998	97,409	61,474	12,218,434
化学工業品	移入	3,750	0	1,676,453	459,782	1,789,256	89,654	10,220,388
	移出	170,947	0	138,813	119,561	370,740	13,241	5,775,752
	輸入	0	0	309,817	12,753	95,724	1,241,796	5,541,347
	輸出	47,320	0	87,035	39,992	394,630	0	1,249,795
	合計	222,017	0	2,212,118	632,088	2,650,350	1,344,691	22,787,282
軽工業品	移入	0	0	3,091	59	0	2,140	270,067
	移出	2,549	2,549	83,413	1,536	54,310	2,944	488,297
	輸入	0	0	3,140	17,973	7,762	0	221,938
	輸出	0	0	89,651	612	16,650	0	262,855
	合計	2,549	2,549	179,295	20,180	78,722	5,084	1,243,157
その他	移入	0	11,174	20,220	162	1,000	0	1,582,558
	移出	4,800	7,082	25,418	3,258	48,830	2,392	1,195,620
	輸入	0	0	44,986	17,171	31,923	0	1,275,221
	輸出	8,504	0	94,202	95,381	577,543	2,617	1,384,207
	合計	13,304	18,256	184,826	115,972	659,296	5,009	5,437,606
揚	4,608,361	65,746	3,187,579	2,322,191	10,248,236	6,054,112	60,238,452	
積	407,098	89,195	782,009	372,997	4,777,970	700,735	23,632,014	
合計	5,015,459	154,941	3,969,588	2,695,188	15,026,206	6,754,847	83,870,466	

R4年	5,911,157	555,686	4,805,932	3,090,358	16,091,245	4,450,251	86,561,501
R3年	5,461,000	488,639	4,298,756	3,232,833	16,214,757	5,163,333	87,532,648
R2年	5,047,179	299,151	4,243,621	2,791,885	15,914,349	7,420,246	94,739,110
R元年	4,839,710	405,223	4,832,140	3,322,907	15,917,832	7,637,128	96,559,041
30年	3,663,402	302,472	5,073,951	3,282,900	16,235,320	6,976,634	100,536,238
29年	3,216,212	354,196	5,216,717	3,556,710	16,625,057	6,508,250	97,288,410
28年	3,724,274	326,546	5,203,501	3,491,299	16,300,572	5,507,823	96,957,316
27年	3,692,401	548,643	5,344,020	3,551,809	16,739,560	6,346,162	95,925,584
26年	3,769,298	404,279	5,280,047	3,382,116	17,894,025	5,234,671	96,706,176
25年	3,479,440	514,294	5,991,635	3,795,661	17,441,424	5,938,752	98,355,466
24年	4,020,413	356,359	5,813,760	3,540,295	17,884,205	5,540,764	93,116,981
23年	3,822,252	468,605	6,256,273	3,773,186	11,920,729	218,659	62,916,049
22年	3,418,221	335,211	4,827,576	3,152,342	14,853,174	5,428,761	86,780,259

(資料:各県港湾統計より)

※自動車航送船(フェリー)による自動車貨物運搬を除く

(2) 内航海運の現状

① 内航海運事業者数

令和7年3月31日現在

業種	事業者		合計
	登録	届出	
運送事業者	15(12)	31(22)	46(34)
貸渡事業者	7(4)	1(1)	8(5)
計	22(16)	32(23)	54(39)
自家用		15(12)	15(12)
合計	22(16)	47(35)	69(51)

(注) 1. 届出事業者とは総トン数100トン未満の船舶により、内航運送業又は内航船舶貸渡業を含む事業者をいい、許可事業者とは届出事業者以外の事業者をいう。

2. ()内は、兼業による重複を除いた事業者数である。

② 内航海運事業者資本金規模別状況

令和7年3月31日現在

業種別	運送業	貸渡業	合計	構成比(%)
個人	0	0	0	0
1000万円未満	2	0	2	9.1
3000万円未満	5	4(1)	9(1)	40.9
5000万円未満	5	2(1)	7(1)	31.8
5000万円以上	3	1	4	18.2
合計	15	7(2)	22(2)	100.0

(注) 1. 許可事業者のみを対象とした。

2. ()内は、休止事業者数。

(3) 旅客航路事業の現況

① 事業者数及び航路数

令和7年3月31日現在

区分 管轄	事業者数	航路数								合計
		一般旅客定期航路				旅客不定期航路				
		離島	沿岸	河川湖沼	小計	離島	沿岸	河川湖沼	小計	
青森	5	1	2	2	5	0	4	6	10	15
八戸	5	0	2	0	2	0	3	1	4	6
岩手	4	0	2	0	2	0	3	0	3	5
秋田	5	0	0	2	2	0	2	3	5	7
気仙沼	2	0	0	0	0	0	5	0	5	5
石巻	7	5	1	0	6	5	9	3	17	23
本局	9	1	4	1	6	0	15	4	19	25
山形	6	1	0	2	3	0	1	9	10	13
福島	3	0	0	0	0	0	2	3	5	5
計	46	8	11	7	26	5	44	29	78	104

(注) 八戸と岩手及び本局と山形で重複事業者あり。

② 事業者数及び航路数の推移

令和7年3月31日現在

年度		2	3	4	5	6
事業者数	定期航路	26	25	25	23	21
	不定期航路	40 (15)	41 (14)	40 (14)	37 (15)	36 (14)
	計	66 (15)	66 (14)	65 (14)	61 (15)	57 (14)
航路数	定期航路	30	29	29	27	26
	不定期航路	82	82	81	79	78
	計	112	111	110	106	104

(注) () 内は、定期航路と不定期航路を兼業しているものの内数である。

③ 使用旅客船の総トン数別船腹量

令和7年3月31日現在

区分 管轄	5GT		20GT		100GT		500GT		合計
	}	}	}	}	}	}	}		
青森	1	5	0	4	1				11
八戸	0	3	0	0	4				7
岩手	1	2	0	0	0				3
秋田	2	3	0	0	0				5
気仙沼	1	2	0	1	0				4
石巻	3	4	2	2	0				11
本局	6	15	1	4	1				27
山形	5	12	0	1	0				18
福島	0	0	4	1	0				5
計	19	46	7	13	6				91

④ 旅客航路事業の経営状況

単位：千円

事業別 項目	一般旅客定期航路事業					旅客不定期航路事業				
	2年度	3年度	4年度	5年度	6年度	2年度	3年度	4年度	5年度	6年度
営業収益	10,459,064	11,653,394	12,949,710	13,742,935	13,642,888	241,817	261,045	287,579	469,181	465,444
営業費用	11,365,843	12,009,760	13,031,468	12,326,252	12,458,481	579,953	546,522	481,244	588,916	574,553
営業損益	-906,779	-356,366	-81,758	1,416,683	1,184,407	-338,136	-285,477	-193,665	-119,735	-109,209
営業外収入	328,746	25	305,771	147,212	131,399	273,593	214,104	156,020	57,626	11,422
営業外費用	84,435	73,399	91,858	56,493	51,407	19,613	14,767	10,864	10,873	12,657
経常損益	-662,468	-429,740	132,155	1,507,402	1,264,399	-84,156	-86,140	-48,509	-72,982	-110,344
営業収益率	-8.7%	-3.1%	-0.6%	10.3%	8.7%	-139.8%	-109.4%	-67.3%	-25.5%	-23%
経常収支率	94.2%	96.4%	101.0%	112.2%	110.1%	86.0%	84.7%	90.1%	87.8%	81%

(注) 「航路損益計算書」より作成

⑤ 主要地区別旅客輸送実績の推移

単位：千人

年度 地区	25		26		27		28		29		30		1		2		3		4		5		6	
	輸送人員	指数	輸送人員	指数	輸送人員	指数	輸送人員	指数	輸送人員	指数	輸送人員	指数	輸送人員	指数	輸送人員	指数	輸送人員	指数	輸送人員	指数	輸送人員	指数	輸送人員	指数
松島湾	902	100.0%	872	96.7%	888	98.4%	848	94.0%	837	92.8%	910	100.9%	893	99.0%	447	49.6%	399	44.2%	612	67.8%	950	108.9%	973	107.9%
金華山	18	100.0%	18	100.0%	25	138.9%	24	133.3%	26	144.4%	31	172.2%	38	211.1%	18	100.0%	20	111.1%	26	144.4%	34	188.9%	39	216.3%
牡鹿半島	89	100.0%	105	118.0%	113	127.0%	109	122.5%	106	119.1%	120	134.8%	130	146.1%	69	77.5%	70	78.7%	84	94.4%	98	110.1%	119	133.8%
気仙沼湾	666	100.0%	665	99.8%	683	102.6%	640	96.1%	608	91.3%	619	92.9%	19	2.9%	5	0.8%	11	1.7%	12	1.8%	12	1.8%	14	2.1%
陸中海岸	57	100.0%	76	133.3%	67	117.5%	52	91.2%	51	89.5%	50	87.7%	63	110.5%	42	73.7%	8	14.0%	8	14.0%	6	10.5%	7	11.8%
下北半島	134	100.0%	152	113.4%	123	91.8%	109	81.3%	107	79.9%	105	78.4%	100	74.6%	25	18.7%	33	24.6%	48	35.8%	78	58.2%	74	55.4%
男鹿半島	7	100.0%	0	0.0%	6	85.7%	4	57.1%		0.0%	3	42.9%	3	42.9%	0	1.4%	0	0.0%	8	114.3%	0	0.0%	0	0.0%
飛島	29	100.0%	28	96.6%	26	89.7%	24	82.8%	23	79.3%	24	82.8%	23	79.3%	12	41.4%	17	58.6%	17	58.6%	20	69.0%	18	61.0%
檜原湖	20	100.0%	10	50.0%	20	100.0%	15	75.0%	16	80.0%	18	90.0%	24	120.0%	0	0.0%	13	65.0%	19	95.0%	23	115.0%	26	131.7%
猪苗代湖	45	100.0%	39	86.7%	42	93.3%	44	97.8%	38	84.4%	39	86.7%	45	100.0%	0	0.0%	6	13.3%	26	57.8%	29	64.4%	43	95.3%
十和田湖	75	100.0%	143	190.7%	106	141.3%	113	150.7%	116	154.7%	103	137.3%	104	138.7%	39	52.0%	31	41.3%	46	61.3%	76	101.3%	76	100.7%
田沢湖	20	100.0%	20	100.0%	21	105.0%	18	90.0%	20	100.0%	21	105.0%	23	115.0%	8	40.0%	8	40.0%	12	60.0%	16	80.0%	17	82.6%
太平湖	4	100.0%	4	100.0%	3	75.0%	4	100.0%	4	100.0%	3	75.0%	4	100.0%	7	175.0%	3	75.0%	3	75.0%	1	25.0%	2	48.3%
最上川	107	100.0%	109	101.9%	109	101.9%	105	98.1%	109	101.9%	92	86.0%	87	81.3%	21	19.6%	31	29.0%	77	72.0%	57	53.3%	51	48.0%
その他の沿岸	379	100.0%	379	100.0%	389	102.6%	390	102.9%	382	100.8%	409	107.9%	414	109.2%	225	59.4%	266	70.2%	344	90.8%	408	107.7%	392	103.5%
その他の河川湖沼	30	100.0%	30	100.0%	27	90.0%	23	76.7%	38	126.7%	44	146.7%	42	140.0%	4	13.3%	9	30.0%	11	36.7%	11	36.7%	10	32.9%
海上タクシー	124	100.0%	168	135.5%	160	129.0%	151	121.8%	148	119.4%	142	114.5%	139	112.1%	65	52.4%	92	74.2%	103	83.1%	105	84.7%	129	103.8%
合計	2,706	100.0%	2,818	104.1%	2,808	103.8%	2,673	98.8%	2,629	97.2%	2,733	101.0%	2,151	79.5%	987	36.5%	1,017	37.6%	1,456	53.8%	1,924	71.1%	1,989	73.5%

- (注) 1. 「運航実績報告書」より作成
 2. 「海上タクシー」とは、乗合や貸切で運航できる船舶等をいう。
 3. 各年度の指数は、平成25年度を100%として算出している。

⑥ フェリー航路の現況

令和7年3月31日現在

	地区	事業者名	航路名	航路距離 (k m)	所要時間 時間：分	運航時季	備考
当局管内	牡鹿半島	網地島ライン(株)	石巻～長渡	41	2:00	通年	
	八戸～苫小牧	川崎近海汽船(株)	八戸～苫小牧	242	7:15	通年	
	宮古～室蘭		八戸～室蘭 (宮古～室蘭)	224.1 (353.9)	室蘭行 7:15 (室蘭行 10:00)	通年	※休止中
			八戸行 7:00 (宮古行 11:05)		通年		
陸奥湾	むつ湾フェリー(株)	蟹田～脇野沢	21.3	1:00	4/21～11/5		
他局管内	津軽海峡	青函フェリー(株)	函館～青森	113	3:50	通年	
		津軽海峡フェリー(株)	函館～青森	113	3:40	通年	
			函館～大間	40	1:30	通年	
			室蘭～青森	204	7:00	通年	
	名古屋～苫小牧	太平洋フェリー(株)	名古屋～仙台 ～苫小牧	1,330	苫小牧行 40:00 名古屋行 39:30	通年	
	敦賀～苫小牧	新日本海フェリー(株)	敦賀～新潟 ～秋田～苫小牧東	1,074	31:15/34:00	通年	

⑦ 国庫補助航路の現況

令和7年3月31日現在

事業者名	航路名	指定 年度	本 土 の 距 離 km	使用船舶数 及び 総トン数	輸送実績（千人）										
					26年度	27年度	28年度	29年度	30年度	1年度	2年度	3年度	4年度	5年度	6年度
塩竈市	塩竈～朴島	40	11.6	3隻 102.00トン	171	185	168	162	153	159	140	127	125	125	126
シーパル女川汽船(株)	女川～江島	39	20.6	1隻 62.00トン	36	18	17	18	27	14	14	12	13	13	14
網地島ライン(株)	石巻～長渡	53	41.0	2隻 222.00トン	69	94	93	88	93	116	55	58	71	84	96
酒田市	酒田～勝浦	35	39.3	1隻 253.00トン	30	25	24	23	24	23	12	17	17	19	18
計				8隻 740.00トン	306	322	302	291	297	312	221	214	226	241	254

⑧ 国庫補助金交付状況

単位：千円

事項	1		前年比	2		前年比	3		前年比	4		前年比	5		前年比	6		前年比
	年度			年度			年度			年度			年度			年度		
収 益	386,555	234,486	60.7%	255,571	109.0%	266,106	104.1%	258,760	97.2%	265,159	102.5%							
費 用	1,043,910	1,168,540	111.9%	1,144,464	97.9%	1,125,262	98.3%	987,233	87.7%	927,542	94.0%							
欠損額	△ 657,355	△ 934,054	142.1%	△ 888,893	95.2%	△ 859,156	96.7%	△ 728,473	84.8%	△ 662,383	90.9%							
補助金 交付額	395,249	463,843	117.4%	448,511	96.7%	423,732	94.5%	353,322	83.4%	288,223	81.6%							
(うち、航路運営 費補助金の額)	393,312	462,173	117.5%	446,922	96.7%	422,236	94.5%	351,836	83.3%	286,676	81.5%							

(注) 1. 離島補助航路全社（当時）の合計である。
2. 収益、費用は監査後の数字である。

1.4 港湾運送の現況

(1) 港湾別・許可別港湾運送事業者数(検数・鑑定・検量事業を除く)

令和7年3月31日現在

港湾名	事業者数	一 般	港湾荷役事業			はしけ	いかだ
			一貫	船内	沿岸		
青 森	3	2	0	(1) 2	(1) 2	0	0
八 戸	2	2	2	0	0	0	0
久 慈	1	0	1	0	0	0	0
宮 古	2	2	0	0	0	0	0
釜 石	2	2	0	1	1	0	0
大 船 渡	2	2	1	0	1	0	0
石 巻	3	3	2	0	0	0	0
仙 台 塩 釜	3	(1) 3	2	0	0	0	0
秋 田 船 川	3	(1) 3	0	1	2	0	0
酒 田	2	2	0	0	0	0	0
小 名 浜	4	(1) 3	(1) 1	(1) 1	(1) 1	0	0
計	27	(3) 24	(1) 9	(2) 5	(2) 7	0	0

(注)一 般:一般港湾運送事業

一 貫:港湾荷役事業

船 内:港湾荷役事業(船内荷役限定)

沿 岸:港湾荷役事業(沿岸荷役限定)

はしけ:はしけ運送事業

いかだ:いかだ運送事業

() 内:荷主等限定事業者数で内数

(2) 港湾運送量

① 三十品目別荷役取扱量の推移

品 目		年 度		R 2	R 3	R 4	R 5	R 6	
		ば	ら						
農水産品	穀 物	ば	ら	2,234,023	2,215,721	2,122,572	1,978,116	2,075,107	
		包	装	2,998	1,348	0	1,475	1,332	
	綿 花				0	0	0	0	0
	その他農水産品	ば	ら	0	0	49,217	46,238	0	
		包	装・有姿	42,675	44,825	46,179	43,403	45,657	
林産品	原 木		301,615	407,317	389,502	367,118	312,004		
	その他林産品		2,948,668	3,861,082	4,562,164	3,980,527	4,530,170		
鉱産品	石 炭		13,894,455	15,001,563	13,800,176	11,841,298	13,826,891		
	金 属 鉱		2,816,407	3,640,596	2,792,190	1,886,379	1,671,248		
	砂・砂利・石材		1,333,688	1,218,439	936,149	865,678	835,970		
	原 塩		310,010	378,446	386,071	285,684	334,670		
	その他鉱産品		1,921,888	2,004,512	1,937,479	1,796,757	1,904,806		
金属・機械工業品	鉄 鋼		1,694,095	2,016,778	1,823,706	1,601,970	1,627,104		
	非鉄金属		272,306	293,813	278,641	259,929	230,184		
	自 動 車		(673,020)	(621,855)	(627,188)	(695,046)	(727,129)		
	その他金属機械工業品		3,701,670	3,420,184	3,450,415	3,822,786	3,999,921		
化学工業品	セメント	ば	ら	881,109	711,144	662,481	613,650	580,152	
		包	装	0	0	0	0	0	
	その他窯業品		188,014	109,054	126,522	96,418	111,811		
	石炭製品		180,567	201,145	197,737	184,044	172,922		
	化学肥料		172,366	205,564	206,863	158,017	149,794		
	その他化学工業品		136,375	167,139	149,588	124,663	143,311		
軽工業品	紙・パルプ		120,027	135,702	129,114	105,105	75,657		
	繊維工業品		0	0	4,040	1,110	0		
	砂 糖		0	0	0	0	0		
	その他軽工業品		40,670	32,361	39,345	48,451	45,531		
雑工業品			18,994	26,181	19,000	15,045	18,798		
特殊品	金属くず		861,777	876,387	791,586	789,227	691,293		
	動植物性飼・肥料		902,892	963,052	899,790	1,010,254	1,002,836		
	実入りコンテナ		9,584,416	9,502,160	8,382,120	8,067,144	8,097,536		
	空コンテナ		5,060,256	4,985,504	4,603,200	3,805,640	3,664,992		
	その他特殊品		331,053	369,872	233,669	554,180	915,266		
分類不能のもの			158,254	173,751	231,213	190,358	208,830		
計			50,194,506	53,060,798	49,315,307	44,615,204	47,360,288		
前年度貨物量			56,750,683	50,194,506	53,060,798	49,315,307	44,615,204		
対前年度比(%)			88.45%	105.71%	92.94%	90.47%	106.15%		

(注) () 内の数は台数

② 港湾別・品目別船舶積卸実績

令和6年度 単位：トン

港 湾 名			青 森				八 戸					
輸・移入、輸・移出の別			輸・移入		輸・移出		合計	輸・移入		輸・移出		合計
			輸入	移入	輸出	移出		輸入	移入	輸出	移出	
品 目												
農 水 産 品	穀 物	ば ら	0	0	0	0	0	1,095,006	28,608	0	17,104	1,140,718
		包 装	0	0	0	1,332	1,332	0	0	0	0	0
	綿 花		0	0	0	0	0	0	0	0	0	0
	その他農水産品	ば ら	0	0	0	0	0	0	0	0	0	0
		包装・有姿	0	0	0	0	0	0	0	0	0	0
林 産 品	原 木		0	0	0	0	0	0	0	0	2,465	2,465
	その他林産品		0	0	0	0	0	1,585,752	9,538	0	0	1,595,290
鉱 産 品	石 炭		26,400	0	0	0	26,400	449,690	3,100	0	6,923	459,713
	金 属 鉱		0	0	0	0	0	492,226	100,425	0	3,606	596,257
	砂・砂利・石材		0	9,910	0	162,870	172,780	0	4,470	0	0	4,470
	原 塩		0	16,700	0	0	16,700	0	2,154	0	0	2,154
	その他鉱産品		0	0	0	0	0	21,425	37,502	70,420	96,437	225,784
金 属 ・ 機 械 工 業 品	鉄 鋼		0	0	0	0	0	1,498	63,795	0	5,658	70,951
	非 鉄 金 属		0	0	0	0	0	0	99,626	0	110,870	210,496
	自 動 車	ト ン 数	0	0	0	0	0	0	218,871	0	14,172	233,043
		台 数	(0)	(0)	(0)	(0)	(0)	(0)	(39,794)	(0)	(2,576)	(42,370)
	その他金属機械工業品		0	847	0	0	847	0	216	0	105	321
化 学 工 業 品	セ メ ン ト	ば ら	0	86,269	0	0	86,269	0	0	0	0	0
		包 装	0	0	0	0	0	0	0	0	0	0
	その他窯業品		0	0	0	0	0	0	8,635	0	0	8,635
	石 炭 製 品		0	0	0	0	0	6,362	105,534	0	0	111,896
	化 学 肥 料		0	0	0	0	0	35,495	23,705	0	2,408	61,608
	その他化学工業品		6,000	200	0	0	6,200	0	11,282	0	0	11,282
軽 工 業 品	紙・パルプ		0	0	0	0	0	0	0	0	13,629	13,629
	織 維 工 業 品		0	0	0	0	0	0	0	0	0	0
	砂 糖		0	0	0	0	0	0	0	0	0	0
	その他軽工業品		0	589	0	0	589	0	23,949	0	0	23,949
雑 工 業 品			0	0	0	0	0	0	0	0	0	0
特 殊 品	金 属 く ず		0	0	111,044	0	111,044	0	8,402	24,280	15,692	48,374
	動植物性飼・肥料		0	0	0	0	0	274,617	268,265	0	13,299	556,181
	実入りコンテナ	(ト ン)	0	0	0	0	0	363,392	149,888	259,392	93,792	866,464
		207イット・個数	0	0	0	0	0	3,922	1,064	2,348	391	7,725
		407イット・個数	0	0	0	0	0	3,717	1,810	2,879	1,270	9,676
		その他・個数	0	0	0	0	0	0	0	0	0	0
	空コンテナ	(ト ン)	0	0	0	0	0	86,656	41,056	168,352	121,568	417,632
		207イット・個数	0	0	0	0	0	975	275	2,223	1,105	4,578
		407イット・個数	0	0	0	0	0	868	504	1,519	1,347	4,238
		その他・個数	0	0	0	0	0	0	0	0	0	0
	その他特殊品		0	0	0	0	0	115,621	68,523	0	1,419	185,563
分類不能のもの			0	1,827	0	0	1,827	2,749	9,597	0	4,094	16,440
計			32,400	116,342	111,044	164,202	423,988	4,530,489	1,287,141	522,444	523,241	6,863,315
港 別 比 (%)			0.14	1.27	2.31	1.70	0.90	19.10	14.04	10.87	5.41	14.49
前 年 度 貨 物 量			35,200	134,021	115,301	171,311	455,833	4,534,918	1,279,436	465,689	602,233	6,882,276
対 前 年 度 比 (%)			92.05	86.81	96.31	95.85	93.01	99.90	100.60	112.19	86.88	99.72

(注) () 内の数は台数

② 港湾別・品目別船舶積卸実績

令和6年度 単位：トン

港 湾 名			久 慈			宮 古						
輸・移入、輸・移出の別			輸・移入		輸・移出		輸・移入		輸・移出		合計	
			輸入	移入	輸出	移出	輸入	移入	輸出	移出		
品 目												
農 水 産 品	穀 物	ば ら	0	0	0	0	0	0	0	0	0	
		包 装	0	0	0	0	0	0	0	0	0	
	綿 花		0	0	0	0	0	0	0	0	0	
	その他農水産品	ば ら	0	0	0	0	0	0	0	0	0	
		包装・有姿	0	0	0	0	0	0	0	0	0	
林 産 品	原 木		0	0	28,770	11,056	39,826	0	0	0	0	
	その他林産品		0	0	0	0	0	0	0	0	0	
鉱 産 品	石 炭		0	0	0	0	0	7,700	0	0	10,960	18,660
	金 属 鉱		0	0	0	0	0	0	0	0	0	
	砂・砂利・石材		0	1,770	0	0	1,770	0	16,052	0	7,318	23,370
	原 塩		0	0	0	0	0	15,523	1,426	0	0	16,949
	その他鉱産品		0	0	0	179,786	179,786	15,300	11,330	0	612	27,242
金 属 ・ 機 械 工 業 品	鉄 鋼		0	15,872	0	0	15,872	0	0	0	0	
	非鉄金属		0	0	0	0	0	0	0	0	0	
	自 動 車	ト ン 数	0	0	0	0	0	0	0	0	0	
		台 数	(0)	(0)	(0)	(0)	(0)	(0)	(0)	(0)	(0)	
	その他金属機械工業品		15,880	52	0	0	15,932	7,038	0	0	0	7,038
化 学 工 業 品	セ メ ン ト	ば ら	0	0	0	0	0	0	0	0	0	
		包 装	0	0	0	0	0	0	0	0	0	
	その他窯業品		0	0	0	0	0	0	0	0	0	
	石 炭 製 品		0	0	0	0	0	0	0	0	0	
	化 学 肥 料		0	0	0	0	0	3,000	4,670	0	11,650	19,320
その他化学工業品		0	0	0	0	0	0	2,962	0	2,246	5,208	
軽 工 業 品	紙・パルプ		0	0	0	0	0	0	0	0	0	
	織 維 工 業 品		0	0	0	0	0	0	0	0	0	
	砂 糖		0	0	0	0	0	0	0	0	0	
	その他軽工業品		0	0	0	0	0	0	0	0	0	
雑 工 業 品			0	0	0	0	0	0	0	0	0	
特 殊 品	金 属 く ず		0	0	0	0	0	0	0	0	0	
	動植物性飼・肥料		0	0	0	0	0	0	0	0	0	
	実入りコンテナ	(ト ン)	0	0	0	0	0	0	0	0	0	
		207イット・個数	0	0	0	0	0	0	0	0	0	
		407イット・個数	0	0	0	0	0	0	0	0	0	
		その他・個数	0	0	0	0	0	0	0	0	0	
	空コンテナ	(ト ン)	0	0	0	0	0	0	0	0	0	
		207イット・個数	0	0	0	0	0	0	0	0	0	
		407イット・個数	0	0	0	0	0	0	0	0	0	
		その他・個数	0	0	0	0	0	0	0	0	0	
	その他特殊品		0	0	0	0	0	0	0	0	0	
分類不能のもの			0	0	0	0	0	0	0	0	0	
計			15,880	17,694	28,770	190,842	253,186	48,561	36,440	0	32,786	117,787
港 別 比 (%)			0.07	0.19	0.60	1.97	0.53	0.20	0.40	0.00	0.34	0.25
前 年 度 貨 物 量			22,027	22,941	27,936	193,316	266,220	51,444	37,025	0	44,400	132,869
対 前 年 度 比 (%)			72.09	77.13	102.99	98.72	95.10	94.40	98.42	-	73.84	88.65

(注) () 内の数は台数

② 港湾別・品目別船舶積卸実績

令和6年度 単位：トン

港 湾 名			釜 石				大 船 渡					
輸・移入、輸・移出の別			輸・移入		輸・移出		合計	輸・移入		輸・移出		合計
			輸入	移入	輸出	移出		輸入	移入	輸出	移出	
品 目												
農 水 産 品	穀 物	ば ら	127,873	57,762	0	0	185,635	0	0	0	0	0
		包 装	0	0	0	0	0	0	0	0	0	0
	綿 花		0	0	0	0	0	0	0	0	0	0
	その他農水産品	ば ら	0	0	0	0	0	0	0	0	0	0
		包装・有姿	0	0	0	0	0	0	0	0	0	0
林 産 品	原 木		0	0	0	0	0	0	0	6,073	0	6,073
	その他林産品		0	0	0	0	0	334,226	0	0	0	334,226
鉱 産 品	石 炭		297,257	0	0	0	297,257	166,874	58,252	0	0	225,126
	金 属 鉱		0	0	0	0	0	0	0	0	0	0
	砂・砂利・石材		0	102,107	0	4,750	106,857	0	12,563	0	1,554	14,117
	原 塩		0	0	0	0	0	0	0	0	0	0
	その他鉱産品		0	2,401	0	0	2,401	0	290,816	0	0	290,816
金 属 ・ 機 械 工 業 品	鉄 鋼		0	317,513	28,519	159,771	505,803	0	0	0	0	0
	非鉄金属		0	0	0	0	0	0	0	0	0	0
	自 動 車	ト ン 数	0	0	0	0	0	0	0	0	0	0
		台 数	(0)	(0)	(0)	(0)	(0)	(0)	(0)	(0)	(0)	(0)
	その他金属機械工業品		0	59	0	0	59	5,722	240	0	0	5,962
化 学 工 業 品	セ メ ン ト	ば ら	0	0	0	0	0	0	0	0	0	0
		包 装	0	0	0	0	0	0	0	0	0	0
	その他窯業品		0	0	0	0	0	0	0	0	0	0
	石炭製品		0	0	0	0	0	0	0	0	0	0
	化学肥料		0	0	0	0	0	0	0	0	0	0
	その他化学工業品		0	0	0	0	0	0	20,902	0	0	20,902
軽 工 業 品	紙・パルプ		0	0	0	0	0	0	0	0	0	0
	繊維工業品		0	0	0	0	0	0	0	0	0	0
	砂 糖		0	0	0	0	0	0	0	0	0	0
	その他軽工業品		0	0	0	0	0	0	0	0	0	0
雑 工 業 品			0	0	0	0	0	0	0	0	0	0
特 殊 品	金 属 く ず		0	0	0	6,161	6,161	0	0	0	0	0
	動植物性飼・肥料		0	0	0	0	0	0	0	0	0	0
	実入りコンテナ	(ト ン)	37,728	28,896	63,520	11,904	142,048	0	104,608	0	29,088	133,696
		207イット・個数	311	281	649	144	1,385	0	187	0	7	194
		407イット・個数	434	311	668	114	1,527	0	1,541	0	451	1,992
		その他・個数	0	0	0	0	0	0	0	0	0	0
	空コンテナ	(ト ン)	28,352	8,000	8,768	23,232	68,352	0	0	0	71,936	71,936
		207イット・個数	326	66	112	190	694	0	0	0	174	174
		407イット・個数	280	92	81	268	721	0	0	0	1,037	1,037
		その他・個数	0	0	0	0	0	0	0	0	0	0
その他特殊品		0	0	0	0	0	0	0	0	0	0	
分類不能のもの			0	0	0	0	0	0	0	0	0	
計			491,210	516,738	100,807	205,818	1,314,573	506,822	487,381	6,073	102,578	1,102,854
港 別 比 (%)			2.07	5.64	2.10	2.13	2.78	2.14	5.32	0.13	1.06	2.33
前 年 度 貨 物 量			471,684	511,675	107,807	209,962	1,301,128	534,507	488,552	6,051	89,408	1,118,518
対 前 年 度 比 (%)			104.14	100.99	93.51	98.03	101.03	94.82	99.76	100.36	114.73	98.60

(注) () 内の数は台数

② 港湾別・品目別船舶積卸実績

令和6年度 単位：トン

港 湾 名			石 巻				仙 台 塩 釜					
輸・移入、輸・移出の別			輸・移入		輸・移出		合計	輸・移入		輸・移出		合計
			輸入	移入	輸出	移出		輸入	移入	輸出	移出	
品 目			輸入	移入	輸出	移出	合計	輸入	移入	輸出	移出	合計
農 水 産 品	穀 物	ば ら	362,929	126,388	0	2,998	492,315	185,391	56,080	12,069	1,400	254,940
		包 装	0	0	0	0	0	0	0	0	0	0
	綿 花		0	0	0	0	0	0	0	0	0	0
	その他農水産品	ば ら	0	0	0	0	0	0	0	0	0	0
		包装・有姿	0	0	0	0	0	44,125	1,532	0	0	45,657
林 産 品	原 木		58,878	64,950	7,623	0	131,451	0	49,319	0	0	49,319
	その他林産品		1,430,161	10,297	12,111	0	1,452,569	0	0	0	0	0
鉱 産 品	石 炭		526,610	0	0	0	526,610	224,983	231,446	0	0	456,429
	金 属 鉱		0	0	0	0	0	0	0	0	0	0
	砂・砂利・石材		67,192	14,500	0	3,080	84,772	0	138,120	0	3,270	141,390
	原 塩		26,747	0	0	0	26,747	0	58,140	0	0	58,140
	その他鉱産品		7,670	3,789	0	0	11,459	40,165	0	0	24,310	64,475
金 属 ・ 機 械 工 業 品	鉄 鋼		0	45,545	0	0	45,545	68,691	587,912	110,087	173,390	940,080
	非鉄金属		0	0	0	0	0	0	0	0	0	0
	自 動 車	ト ン 数	0	0	0	0	0	0	1,392,952	0	2,373,926	3,766,878
		台 数	(0)	(0)	(0)	(0)	(0)	(0)	(253,267)	(0)	(431,492)	(684,759)
	その他金属機械工業品		0	0	0	880	880	224	2,152	0	820	3,196
化 学 工 業 品	セ メ ン ト	ば ら	0	0	0	0	0	0	0	0	0	0
		包 装	0	0	0	0	0	0	0	0	0	0
	その他窯業品		0	0	0	0	0	0	3,676	0	0	3,676
	石 炭 製 品		0	0	0	0	0	8,055	32,373	0	0	40,428
	化 学 肥 料		0	5,951	0	0	5,951	1,200	2,926	0	0	4,126
	その他化学工業品		2,150	4,542	0	0	6,692	13,225	21,920	0	0	35,145
軽 工 業 品	紙・パルプ		0	1,852	0	0	1,852	0	0	0	0	0
	織 維 工 業 品		0	0	0	0	0	0	0	0	0	0
	砂 糖		0	0	0	0	0	0	0	0	0	0
	その他軽工業品		0	0	0	0	0	1,801	479	0	6	2,286
雑 工 業 品			0	0	0	0	0	18,558	0	0	240	18,798
特 殊 品	金 属 く ず		0	0	59,279	46,780	106,059	0	109,480	89,807	60,310	259,597
	動植物性飼・肥料		95,347	264,995	5,000	16,279	381,621	0	65,034	0	0	65,034
	実入りコンテナ	(ト ン)	0	0	0	0	0	2,089,088	1,190,048	712,032	1,342,400	5,333,568
		207イット・個数	0	0	0	0	0	14,410	4,993	2,343	2,654	24,400
		407イット・個数	0	0	0	0	0	25,437	16,098	9,954	19,648	71,137
		その他・個数	0	0	0	0	0	0	0	0	0	0
	空コンテナ	(ト ン)	0	0	0	0	0	30,272	568,672	1,258,848	515,648	2,373,440
		207イット・個数	0	0	0	0	0	364	909	11,655	3,362	16,290
		407イット・個数	0	0	0	0	0	291	8,431	13,842	6,376	28,940
		その他・個数	0	0	0	0	0	0	0	0	0	0
その他特殊品		0	140	0	0	140	453,821	0	0	17,458	471,279	
分類不能のもの			0	0	0	0	0	772	70,033	0	105,458	176,263
計			2,577,684	542,949	84,013	70,017	3,274,663	3,180,371	4,582,294	2,182,843	4,618,636	14,564,144
港 別 比 (%)			10.87	5.92	1.75	0.72	6.91	13.41	49.98	45.43	47.79	30.75
前 年 度 貨 物 量			2,051,804	542,087	100,215	78,456	2,772,562	2,787,064	4,782,084	2,104,155	4,498,758	14,172,061
対 前 年 度 比 (%)			125.63	100.16	83.83	89.24	118.11	114.11	95.82	103.74	102.66	102.77

(注) () 内の数は台数

② 港湾別・品目別船舶積卸実績

令和6年度 単位：トン

港 湾 名			秋 田 船 川				酒 田					
輸・移入、輸・移出の別			輸・移入		輸・移出		合計	輸・移入		輸・移出		合計
			輸入	移入	輸出	移出		輸入	移入	輸出	移出	
品 目												
農 水 産 品	穀 物	ば ら	0	1,499	0	0	1,499	0	0	0	0	0
		包 装	0	0	0	0	0	0	0	0	0	0
	綿 花		0	0	0	0	0	0	0	0	0	0
	その他農水産品	ば ら	0	0	0	0	0	0	0	0	0	0
		包装・有姿	0	0	0	0	0	0	0	0	0	0
林 産 品	原 木		0	62,673	11,305	0	73,978	0	471	8,421	0	8,892
	その他林産品		251,151	839	0	30,834	282,824	0	0	0	0	0
鉱 産 品	石 炭		10,000	0	0	0	10,000	1,612,766	2,010	0	0	1,614,776
	金 属 鉱		342,683	0	0	0	342,683	0	0	0	0	0
	砂・砂利・石材		0	199,488	0	0	199,488	0	79,561	0	7,395	86,956
	原 塩		15,050	0	2,500	0	17,550	71,150	0	0	0	71,150
	その他鉱産品		4,610	45,040	46,705	32,376	128,731	3,267	29,030	0	116,282	148,579
金 属 ・ 機 械 工 業 品	鉄 鋼		3,008	3,387	0	736	7,131	5,000	1,200	0	0	6,200
	非鉄金属		0	0	0	5,167	5,167	0	0	0	0	0
	自 動 車	ト ン 数	0	0	0	0	0	0	0	0	0	0
		台 数	(0)	(0)	(0)	(0)	(0)	(0)	(0)	(0)	(0)	(0)
	その他金属機械工業品		28,139	377	0	28	28,544	0	2,563	0	0	2,563
化 学 工 業 品	セ メ ン ト	ば ら	0	0	0	0	0	0	0	0	0	0
		包 装	0	0	0	0	0	0	0	0	0	0
	その他窯業品		0	0	0	0	0	0	0	0	0	0
	石 炭 製 品		0	4,500	0	0	4,500	0	0	0	0	0
	化 学 肥 料		0	20,283	0	0	20,283	0	4,847	0	0	4,847
	その他化学工業品		5,498	11,463	0	28,451	45,412	7,207	2,563	0	0	9,770
軽 工 業 品	紙・パルプ		0	0	0	60,176	60,176	0	0	0	0	0
	繊維工業品		0	0	0	0	0	0	0	0	0	0
	砂 糖		0	0	0	0	0	0	0	0	0	0
	その他軽工業品		0	2,063	0	0	2,063	16,644	0	0	0	16,644
雑 工 業 品			0	0	0	0	0	0	0	0	0	0
特 殊 品	金 属 く ず		0	0	63,857	0	63,857	0	0	67,633	2,450	70,083
	動植物性飼・肥料		0	0	0	0	0	0	0	0	0	0
	実入りコンテナ	(ト ン)	321,520	56,896	393,616	93,728	865,760	133,696	0	59,904	32	193,632
		207イット・個数	1,845	46	1,783	759	4,433	2,228	0	276	1	2,505
		407イット・個数	4,548	866	5,769	1,085	12,268	945	0	798	0	1,743
		その他・個数	0	0	0	0	0	0	0	0	0	0
	空コンテナ	(ト ン)	187,392	43,648	120,960	15,680	367,680	25,792	0	89,568	0	115,360
		207イット・個数	957	784	925	42	2,708	26	0	1,936	0	1,962
		407イット・個数	2,790	290	1,626	224	4,930	390	0	433	0	823
		その他・個数	0	0	0	0	0	0	0	0	0	0
その他特殊品		9,828	0	0	1,119	10,947	247,337	0	0	0	247,337	
分類不能のもの			14,300	0	0	0	14,300	0	0	0	0	0
計			1,193,179	452,156	638,943	268,295	2,552,573	2,122,859	122,245	225,526	126,159	2,596,789
港 別 比 (%)			5.03	4.93	13.30	2.78	5.39	8.95	1.33	4.69	1.31	5.48
前 年 度 貨 物 量			1,239,540	499,890	671,354	297,380	2,708,164	1,880,912	134,359	292,077	92,141	2,399,489
対 前 年 度 比 (%)			96.26	90.45	95.17	90.22	94.25	112.86	90.98	77.21	136.92	108.22

(注) () 内の数は台数

② 港湾別・品目別船舶積卸実績

令和6年度 単位：トン

港 湾 名			小 名 浜				総 計				品 目 別		
輸・移入、輸・移出の別 品 目			輸・移入		輸・移出		合計	輸・移入		輸・移出		合計	構 成 比 (%)
			輸入	移入	輸出	移出		輸入	移入	輸出	移出		
農 水 産 品	穀 物	ば ら	0	0	0	0	0	1,771,199	270,337	12,069	21,502	2,075,107	4.4
		包 装	0	0	0	0	0	0	0	0	1,332	1,332	0.0
	綿 花		0	0	0	0	0	0	0	0	0	0	0.0
	その他農水産品	ば ら	0	0	0	0	0	0	0	0	0	0	0.0
		包装・有姿	0	0	0	0	0	44,125	1,532	0	0	45,657	0.1
林 産 品	原 木		0	0	0	0	0	58,878	177,413	62,192	13,521	312,004	0.7
	その他林産品		854,161	500	10,600	0	865,261	4,455,451	21,174	22,711	30,834	4,530,170	9.6
鉱 産 品	石 炭		6,992,651	52,385	62,275	3,084,609	10,191,920	10,314,931	347,193	62,275	3,102,492	13,826,891	29.2
	金 属 鉱		732,308	0	0	0	732,308	1,567,217	100,425	0	3,606	1,671,248	3.5
	砂・砂利・石材		0	0	0	0	0	67,192	578,541	0	190,237	835,970	1.8
	原 塩		44,240	81,040	0	0	125,280	172,710	159,460	2,500	0	334,670	0.7
	その他鉱産品		43,321	194,369	507,753	80,090	825,533	135,758	614,277	624,878	529,893	1,904,806	4.0
金 属 ・ 機 械 工 業 品	鉄 鋼		0	35,522	0	0	35,522	78,197	1,070,746	138,606	339,555	1,627,104	3.4
	非鉄金属		0	8,911	0	5,610	14,521	0	108,537	0	121,647	230,184	0.5
	自動車	ト ン 数	0	0	0	0	0	0	1,611,823	0	2,388,098	3,999,921	8.4
		台 数	(0)	(0)	(0)	(0)	(0)	(0)	(293,061)	(0)	(434,068)	(727,129)	
	その他金属機械工業品		20,789	186	0	178	21,153	77,792	6,692	0	2,011	86,495	0.2
化 学 工 業 品	セメント	ば ら	0	493,883	0	0	493,883	0	580,152	0	0	580,152	1.2
		包 装	0	0	0	0	0	0	0	0	0	0	0.0
	その他窯業品		0	2,000	0	97,500	99,500	0	14,311	0	97,500	111,811	0.2
	石炭製品		6,081	10,017	0	0	16,098	20,498	152,424	0	0	172,922	0.4
	化学肥料		6,960	22,854	0	3,845	33,659	46,655	85,236	0	17,903	149,794	0.3
その他化学工業品		0	2,700	0	0	2,700	34,080	78,534	0	30,697	143,311	0.3	
軽 工 業 品	紙・パルプ		0	0	0	0	0	0	1,852	0	73,805	75,657	0.2
	繊維工業品		0	0	0	0	0	0	0	0	0	0	0.0
	砂 糖		0	0	0	0	0	0	0	0	0	0	0.0
	その他軽工業品		0	0	0	0	0	18,445	27,080	0	6	45,531	0.1
雑 工 業 品			0	0	0	0	0	18,558	0	0	240	18,798	0.0
特 殊 品	金 属 く ず		0	0	26,118	0	26,118	0	117,882	442,018	131,393	691,293	1.5
	動植物性飼・肥料		0	0	0	0	0	369,964	598,294	5,000	29,578	1,002,836	2.1
	実入りコンテナ	(ト ン)	321,120	95,136	115,392	30,720	562,368	3,266,544	1,625,472	1,603,856	1,601,664	8,097,536	17.1
		207イット・個数	5,643	235	1,002	54	6,934	28,359	6,806	8,401	4,010	47,576	
		407イット・個数	2,196	1,369	1,302	453	5,320	37,277	21,995	21,370	23,021	103,663	
		その他・個数	0	0	0	0	0	0	0	0	0	0	
	空コンテナ	(ト ン)	2,240	6,688	182,272	59,392	250,592	360,704	668,064	1,828,768	807,456	3,664,992	7.7
		207イット・個数	0	45	4,014	278	4,337	2,648	2,079	20,865	5,151	30,743	
		407イット・個数	35	82	841	789	1,747	4,654	9,399	18,342	10,041	42,436	
		その他・個数	0	0	0	0	0	0	0	0	0	0	
	その他特殊品		0	0	0	0	0	826,607	68,663	0	19,996	915,266	1.9
分類不能のもの			0	0	0	0	0	17,821	81,457	0	109,552	208,830	0.4
計			9,023,871	1,006,191	904,410	3,361,944	14,296,416	23,723,326	9,167,571	4,804,873	9,664,518	47,360,288	100.0
港 別 比 (%)			38.04	10.98	18.82	34.79	30.19	100.00	100.00	100.00	100.00	100.00	
前 年 度 貨 物 量			7,688,463	911,655	773,270	3,032,696	12,406,084	21,297,563	9,343,725	4,663,855	9,310,061	44,615,204	
対 前 年 度 比 (%)			117.37	110.37	116.96	110.86	115.24	111.39	98.11	103.02	103.81	106.15	

(注) () 内の数は台数

(3) 港湾別港湾運送関連事業者の状況

令和7年3月31日現在

区分 港湾名	事業所数	事業の内容					港湾運送 と兼業
		固定区画	荷造荷直	船舶清掃	警備	計	
青森	2	2	2	2	2	8	2
八戸	4	3	3	4	3	13	2
宮古	3	2	2	3	2	9	2
釜石	2	1	1	2	1	5	1
大船渡	2	0	0	2	0	2	1
石巻	4	3	2	3	2	10	3
仙台塩釜	5	4	2	4	3	13	3
秋田船川	3	2	2	3	2	9	2
酒田	3	2	2	3	2	9	2
小名浜	3	3	2	2	2	9	2
計	31	22	18	28	19	87	20

(4) 港湾福利厚生施設の現況

令和7年3月31日現在

	施設 の 名称	施設 の 規模	竣工年月
総合 厚生 施設	八戸第2港湾労働者福祉センター	鉄筋平屋建 (床面積 390.22㎡)	1980 . 4
	秋田第2港湾労働者福祉センター	鉄筋平屋建 (床面積 324.00㎡)	1982 . 9
	酒田港湾労働者福祉会館	鉄筋2階建 (床面積 403.20㎡)	1969 . 8
	小名浜港湾労働者福祉センター	鉄筋2階建 (床面積 600.002㎡)	1983 . 5
	〃 食堂棟	鉄骨平屋建 (床面積 280.00㎡)	1999 . 5
	小名浜港湾労働者福祉会館	鉄骨平屋建 (床面積 167.66㎡)	1999 . 5
保養 施設	八幡平保養所がんじゅ山荘	木造2階建 (床面積 202.46㎡)	1997 . 5
現 場 関 係 施 設	八戸港東北グレーンターミナル休憩所	木造2階建 (床面積 119.24㎡)	2010 . 11
	八戸港三菱埠頭休憩所	鉄骨2階建 (床面積 332.47㎡)	2005 . 11
	〃 喫煙所	(床面積 12.42㎡)	2016 . 12
	八戸港多目的物流ターミナル休憩所	八戸港コンテナヤード管理棟内 (床面積 91.1㎡)	2016 . 7(開設)
	久慈港休憩所	木造平屋建 (床面積 87.36㎡)	2021 . 11
	宮古港湾労働者休憩所	木造平屋建 (床面積 89.43㎡)	2013 . 11
	釜石港須賀埠頭休憩所	鉄鋼平屋建 (床面積 39.45㎡)	2013 . 4
	大船渡港休憩所	軽量鉄骨平屋建 (床面積 80.93㎡)	2015 . 11
	石巻港大手埠頭休憩所	鉄骨造一部RC造 (床面積 32.50㎡)	2014 . 3
	石巻港雲雀野埠頭休憩所	鉄骨造一部RC造 (床面積 29.91㎡)	2014 . 12
	仙台港高砂コンテナターミナル休憩所	鉄筋コンクリート2階建 (床面積 501.82㎡)	2019 . 11
	仙台港向洋埠頭休憩所	プレハブハウス平屋建 (床面積 65.24㎡)	2023 . 10
	〃 トイレ棟	(床面積 1.36㎡)	2023 . 10
	酒田北港休憩所	木造2階建 (床面積 198.31㎡)	1994 . 3
	酒田港国際ターミナル休憩所	木造2階建 (床面積 200.00㎡)	2018 . 10
	小名浜港6号埠頭共同休憩所	鉄骨2階建 (床面積 130.42㎡)	2015 . 4
	〃 トイレ棟	(床面積 12.58㎡)	2015 . 4
	小名浜港7号埠頭共同休憩所	コンテナハウス6連棟 (床面積 78.93㎡)	2006 . 3
〃 トイレ棟	(床面積 36.69㎡)	2017 . 11	
小名浜港東港休憩所	鉄骨2階建 (床面積 485.9㎡)	2023 . 12	
住 宅	八戸港第2住宅	木造2階建1棟 (床面積 437.40㎡)	1977 . 10
	秋田港住宅	木造2階建3棟 (床面積 583.20㎡)	1968 . 11

【参考】

1. 小名浜港湾労働者福祉センター:平成11年5月改修・食堂増築
2. 八幡平保養所がんじゅ山荘:平成25年11月改修
3. 秋田港住宅:平成4年10月改修
4. 八戸港第二住宅:平成25年6月改修
5. 八戸港多目的物流ターミナル休憩所:平成28年7月開設(八戸港コンテナヤード管理棟内)
6. 八戸港三菱埠頭共同休憩所 専用喫煙所:平成28年12月新設
7. 小名浜港7号埠頭共同休憩所トイレ棟:平成29年11月新設
8. 酒田港国際ターミナル休憩所:平成30年10月新設
9. 仙台港高砂コンテナターミナル休憩所:令和1年11月新設
10. 久慈港休憩所:令和3年11月新設
11. 仙台港向洋埠頭休憩所及びトイレ棟:令和5年10月新設
12. 小名浜港東港休憩所:令和5年12月新設

15 海事代理士の現況

(1) 管内海事代理士数の推移

各年10月1日現在 (単位:人)

年 県	30	1	2	3	4	5	6	7
青森	18	18	20	21	21	21	21	20
岩手	15	15	15	14	14	14	14	14
宮城	50	52	55	57	63	62	67	70
秋田	11	11	11	10	11	11	11	12
山形	8	8	8	8	8	8	8	8
福島	8	9	9	9	10	11	12	13
計	110	113	118	119	127	127	133	137

(2) 管内海事代理士試験合格状況

年 区分	筆記試験			口述試験			最終合格率 (%)
	受験者数(人)	合格者数(人)	合格率(%)	受験者数(人)	合格者数(人)	合格率(%)	
29	12	7	58.3	7	7	100	58.3
30	10	6	60.0	6	6	100	60.0
1	16	8	50.0	8	3	37.5	18.8
2	9	7	77.8	7	1	14.3	11.1
3	9	4	44.4	4	4	100	44.4
4	13	7	53.8	7	7	100	53.8
5	15	8	53.3	8	8	100	53.3
6	11	7	63.6	7	7	100	63.6

注1：最終合格率は、筆記試験受験者数に対する口述試験合格者数の割合。

注2：口述試験は、筆記試験合格者に対して実施する。

16 造船業・船用工業の現況

(1) 東北運輸局管内造船所数

(令和7年10月1日現在)

造船法		小型船造船業法		造船所数合計
許可	届出	登録		
造船所数	造船所数	造船所数		
11	14	21		46

(注)

1. 国土交通省資料による
2. 造船法許可造船所は、500総トン以上又は長さ50メートル以上の鋼船を製造、修繕することができる造船所
3. 小型船造船業登録造船所は、20総トン以上又は長さ15メートル以上の鋼船(500総トン以上又は長さ50メートル以上のものを除く。)及び木船を製造、修繕することができる造船所
4. 造船所数合計は、造船法及び小型船造船業法に基づいて、許可、登録、届出されている造船所の数

(2) 造船業・船用工業に対する支援

令和6年度 造船業・船用工業経営技術講習会

年月日	場所	講習内容	講師
令和6年11月29日	宮城県仙台市 (東北運輸局2F 専用会室)	船舶産業を取り巻く動向と関連施策	国土交通省 海事局船舶産業課 課長補佐 大西隆雄
		労働災害の発生状況について	厚生労働省 宮城労働局健康安全課 主任地方産業安全専門官 熊谷昭彦

17 舟艇関連の現況

(1) 第29回東北地区舟艇利用振興対策連絡会議

年月日	場所	議事内容	出席機関
令和7年2月27日	宮城県仙台市 (東北運輸局2F 専用会室) ※WEB併催	<ul style="list-style-type: none"> ・舟艇利用振興施策 ・東北におけるプレジャーボート海難の現況と安全対策 ・港湾におけるプレジャーボートの現状 ・FRP船リサイクルシステムの現状 ・マリン業界の市場動向 ・海の駅の活動報告 ・各自治体からの報告及び意見交換等 	地方自治体(東北6県)、(一財)日本海洋レジャー安全・振興協会東北事務所、(一社)日本マリン事業協会、(一社)日本マリン事業協会東北支部、(一社)東北小型船舶工業会、海の駅ネットワーク、東北地方環境事務所、東北地方整備局、第二管区海上保安本部、海事局、東北運輸局

18 モーターボート競走の現況

(1) 令和5年度 管内ポートピア(競艇場外発売場)実績

事業者	所在地	関連競艇場	R5年度		R6年度			
			入場者数	売上金額(千円)	入場者数	(対前年度比)	売上金額(千円)	(対前年度比)
ポートピアなんぶ	青森県南部町	桐生	58,117	861,006	55,871	96%	922,794	107%
ミニポートピア黒石	青森県黒石市	平和島	115,301	1,293,373	95,893	83%	1,061,187	82%
ポートピア河辺	秋田県秋田市	平和島	94,441	2,056,819	83,066	88%	1,806,814	88%
ポートピア大郷	宮城県大郷町	多摩川	131,937	2,839,382	125,603	95%	2,517,118	89%
ポートピア川崎	宮城県川崎町	蒲郡・常滑	76,364	1,849,642	76,690	100%	1,860,638	101%
ポートピア玉川	福島県玉川村	浜名湖	115,653	2,347,500	131,502	114%	2,370,010	101%
ミニポートピア福島	福島県福島市	桐生	204,417	915,089	238,653	117%	929,385	102%
合計			796,230	12,162,811	807,278	101%	11,467,946	94%

(2) 管内ポートピア分布図
(別添のとおり)

管内ポートピア・ミニポートピア(ボートレースチケットショップ)分布図
 (モーターボート競走の場外発売場) (令和7年10月現在)

ミニポートピア黒石
 青森県黒石市追子野木町3-530
 ・窓口 14(発売3 払戻2 発売払戻9)
 ・駐車場 335台

ポートピアなんぷ
 青森県三戸郡南部町大字沖田面字
 荒田13-1
 ・窓口 15(発売3 払戻1 発売払戻11)
 ・駐車場 408台

ポートピア河辺
 秋田県秋田市河辺北野田高屋字
 前田52-1
 ・窓口 20(発売8 払戻1 発売払戻11)
 ・駐車場 1,100台

ポートピア大郷
 宮城県黒川郡大郷町中村字
 屋敷前80
 ・窓口 19(発売払戻18 払戻1)
 ・駐車場 635台

ミニポートピア福島
 福島県福島市瀬上町字北中川原6-1
 (サテライト福島2階)
 ・窓口 8(発売2 発売払戻6)
 ・駐車場 544台

ポートピア玉川
 福島県石川郡玉川村大字岩法寺字
 新屋敷116-2
 ・窓口 33(発売22 発売払戻11)
 ・駐車場 1,120台

ポートピア川崎
 宮城県柴田郡川崎町大字支倉字
 鳥屋沢山25-6
 ・窓口 20(発売払戻20)
 ・駐車場 2,000台

19 船員労働組合の現況

全日本海員組合東北地方支部の現況

令和7年6月30日現在

支 部 名	所 在 地	労 働 協 約 締 結 状 況		組 合 員 数
		単 独 船 主	船 主 団 体	
小 名 浜 支 部	いわき市	7	2	174
東北地方支部塩釜事務所	塩 釜 市	0	0	0
東 北 地 方 支 部	石 巻 市	75	0	664
気 仙 沼 支 部	気 仙 沼 市	15	1	482
気仙沼支部岩手事務所	宮 古 市	2	2	73
八 戸 支 部	八 戸 市	12	2	401
計		111	7	1,794

20 船員の労働条件の現況

最低賃金の決定状況

① 内航鋼船運航業及び木船運航業最低賃金

適用する船舶	金額(月額)		発効年月日	適用地域
①鋼船(次に掲げるものを除く) ・平水区域の鋼船 ・沿海区域の100/GT未満の鋼船 ・はしけ	職員	267,950	7.3.12	全国
	職員(一定期間未満)	251,500		
①平水区域の鋼船 ②沿海区域の100/GT未満の鋼船 ③木船	部員	209,350	7.5.24	東北運輸局管内
	部員(経験3年未満)	200,050		
	職員	268,650	7.5.24	東北運輸局管内
	職員(一定期間未満)	252,200		
	部員	209,550	7.5.24	東北運輸局管内
	部員(経験3年未満)	200,400		

(注) 一定期間とは、特定船舶職員養成施設の課程を終了した後の当該課程ごとに定める勤務期間をいう。

② 海上旅客運送業最低賃金

適用する船舶	金額(月額)		発効年月日	適用地域
①近海区域以遠の船舶 ②沿海区域の100/GT以上の船舶	職員	264,750	7.3.12	全国
	事務部職員	209,750		
	部員	201,900		
①平水区域の船舶 ②沿海区域の100/GT未満の船舶 ③沿海区域の100/GT以上の船舶 で一定の要件を満たすもの	職員	263,300	7.5.24	東北運輸局管内
	部員	201,400		

③ 漁業最低賃金

適用する船舶	金額(月額)		発効年月日	適用地域
かつお・まぐろ漁業に供する漁船	1人歩船員	213,300	7.3.12	全国
いか釣り漁業に供する漁船 (30/GT以上)	1人歩船員	213,300	7.6.8	全国
沖合底びき網漁業に供する漁船	1人歩船員	219,700	7.6.15	東北運輸局管内
大中型まき網漁業に供する漁船	1人歩船員	218,200	7.5.24	東北運輸局管内

2 1 船員の福利厚生の現況

船員の医療施設の現況

令和7年10月31日現在

施設名	診療科目	病床数
宮城利府掖済会病院	内科、循環器科、呼吸器科、消化器科、皮膚科、外科、整形外科、泌尿器科、肛門科、漢方内科、リハビリテーション科、放射線科、人工透析	100

2.2 船員の雇用

(1) 船員需給状況

地区	年度	区分 船種	求人			求職			求人 倍率	成立 件数
			未済	新規	有効	未済	新規	有効		
東	5	商船	394	263	657	526	264	790	0.83	19
		漁船	619	370	989	245	92	337	2.93	8
		計	1,013	633	1,646	771	356	1,127	1.46	27
		(全国比%)	4.4	4.2	4.4	12.7	11.6	12.3	0.35	4.2
北	6	商船	332	245	577	395	221	616	0.94	21
		漁船	770	408	1,178	224	84	308	3.82	11
		計	1,102	653	1,755	619	305	924	1.90	32
		(全国比%)	4.9	4.3	4.7	12.2	12.0	12.1	0.39	6.0
対前年度比 (%)			108.8	103.2	106.6	80.3	85.7	82.0	130.0	118.5
全 国	5	商船	19,873	13,150	33,023	5,568	2,877	8,445	3.91	606
		漁船	2,933	1,765	4,698	506	202	708	6.64	39
		計	22,806	14,915	37,721	6,074	3,079	9,153	4.12	645
	6	商船	19,603	13,496	33,099	4,590	2,350	6,940	4.77	493
漁船		2,810	1,531	4,341	493	187	680	6.38	40	
計		22,413	15,027	37,440	5,083	2,537	7,620	4.91	533	
対前年度比 (%)			98.3	100.8	99.3	83.7	82.4	83.3	119.2	82.6

- (注) 1. 求人(求職)欄の「未済」とは、4月から翌年3月までの各月末現在の求人(求職)数の合計
 2. 求人(求職)欄の「新規」とは、4月から翌年3月までの各月毎の新規求人(求職)数の合計
 3. 求人(求職)欄の「有効」とは、4月から翌年3月までの各月毎の有効求人(求職)数の合計
 ※各月毎の有効求人(求職)数とは、「前月末現在未済求人(求職)数+当月新規求人(求職)数」

(2) 失業保険金等支給状況

(金額：円)

年度	失業保険金		転換給付金		合計	
	支給件数	支給金額	支給件数	支給金額	支給件数	支給金額
5	346	80,157,023円	0	0円	346	80,157,023円
6	352	84,641,449円	0	0円	352	84,641,449円
対前年度 比(%)	101.7	105.6	—	—	101.7	105.6

- (注) 1. 失業保険金の件数・金額には、再就職手当及び高年齢求職者給付金等を含む。
 2. 転換給付金の件数・金額には、再就職奨励金等を含む。

(3) 求職手帳受有者数

離職法別内訳	求職手帳発給数	求職手帳受有者数		
		5年度末	6年度末	受有/発給 (%)
船特法	0	0	0	0
本四法	0	0	0	0
漁特法	0	0	0	0
漁臨法	0	0	0	0
合計	0	0	0	0

(注) 「船特法」とは「船員の雇用の促進に関する特別措置法」、「本四法」とは「本州四国連絡橋の建設に伴う一般旅客定期航路事業等に関する特別措置法」、「漁特法」とは「漁業経営の改善及び再建整備に関する特別措置法」、「漁臨法」とは「国際協定の締結等に伴う漁業離職者に関する臨時措置法」をいう。

(4) 水産高校等新規学卒者就職状況調べ

	職種別	甲板部				機関部				その他				合計				
	船種別	商船		漁船		商船		漁船		商船		漁船		商船		漁船		計
	地域別	管内	管外	管内	管外	管内	管外	管内	管外	管内	管外	管内	管外	管内	管外	管内	管外	
年度	5	9	34	17	12	4	30	6	2	0	13	0	0	13	77	23	14	127
	6	12	49	15	9	1	29	6	0	0	3	0	1	13	81	21	10	125
対前年度比 (%)		133	144	88	75	25	97	100	0	0	23	0	0	100	105	91	71	98

(5) 公共職業訓練状況

	職種別	甲板部	機関部	無線部	その他	合計
	年度別	5	2 (0)	1 (0)	0 (0)	0 (0)
	6	0 (0)	0 (0)	0 (0)	0 (0)	0 (0)
対前年度		△ 2 (-)	△ 1 (-)	0 (-)	0 (-)	△ 3 (-)

(注) 1. () 内は、職業転換給付金受給者に対する公共職業訓練の件数であり内数である。
 2. 職種別の無線部は、海上特殊無線技士のことである。

2 3 廃油処理施設の現況

令和7年10月現在

収集対象船舶の存する海域(港湾・漁港)名	事業者名	施設設置場所	事業用の別 自家用	処理する 廃油の種類	事業開始 年月日
青森、大湊、秋田	青森油化工業(株)	青森県青森市駒込字螢沢 383-5. 6. 8. 9	事業用	ビルジ・スラッジ・その他	S 48. 3. 1
八戸、大畑、大湊、野辺地、大間、関根、白糠、むつ小川原、三沢、種市、八木、久慈	環境技術(株)	青森県八戸市尻内町字下毛合清水5	事業用	ビルジ・スラッジ・その他	S 62. 3. 26
千葉ほか愛知県から東京都を経て新潟県に至る港	エバーグリーン(株)東北支店	岩手県北上市相去町大松沢1-79	事業用	コレクトオイル・スロップオイル・その他	H 25. 8. 1
気仙沼	宮城県	宮城県気仙沼市一景島 261-1. 261-4	事業用	バラスト・ビルジ	S 52. 7. 1
仙台塩釜	ENEOS(株)仙台製油所	宮城県仙台市宮城野区港5-1-1	自家用	バラスト・ビルジ	S 46. 8. 10
青森県、岩手県、宮城県、秋田県、山形県、福島県	旭興産(株)	宮城県多賀城市栄3-3-9	事業用	ビルジ・スラッジ・その他	H 10. 4. 1
仙台塩釜	(有)秋製工業	宮城県仙台市宮城野区仙台港北2-13-11	事業用	その他	H 20. 10. 27 (R7. 10. 1 事業休 止)
仙台塩釜	(株)オイルプラントナトリ	宮城県名取市下増田字広浦35-48	事業用	その他	H 20. 12. 18
酒田	山形県	山形県酒田市下瀬2	事業用	ビルジ	S 48. 5. 1
秋田、酒田、新潟	北日本オイル(株)	山形県酒田市下瀬1-3	自家用	ビルジ・スラッジ・その他	S 60. 8. 16
小名浜、相馬、久ノ浜、江名、中之作、四倉、松川浦、豊間、勿来、釣師浜、真野川、請戸、小浜、渋佐、熊町、小良ヶ浜、富岡、釧浜	盛喜石油(株)	福島県いわき市小名浜大原字西細野地56	事業用	ビルジ・コレクトオイル・その他	S 56. 11. 20

2 4 船舶の登録の現況

(1) 総トン数別

令和7年10月1日現在

局別	トン数別 隻数及び トン数	20トン以上	100トン以上	1,000トン以上	3,000トン以上	合 計
		100トン未満	1,000トン未満	3,000トン未満		
本 局	隻数	22	32	0	3	57
	総トン数	1,219	11,317	0	14,363	26,899
青 森	隻数	5	11	1	3	20
	総トン数	315	3,247	1,912	26,453	31,927
八 戸	隻数	4	56	0	10	70
	総トン数	300	14,232	0	181,750	196,282
岩 手	隻数	19	25	1	0	45
	総トン数	1,448	9,043	1,248	0	11,739
気仙沼	隻数	4	56	0	1	61
	総トン数	269	18,881	0	5,875	25,025
石 巻	隻数	7	16	0	0	23
	総トン数	453	5,488	0	0	5,941
秋 田	隻数	8	8	0	2	18
	総トン数	549	1,535	0	109,000	111,084
山 形	隻数	3	9	0	1	13
	総トン数	185	2,134	0	49,966	52,285
福 島	隻数	17	33	0	8	58
	総トン数	1,027	9,791	0	445,699	456,517
管内計	隻数	89	246	2	28	365
	総トン数	5,765	75,668	3,160	833,106	917,699

(注) トン数は単位以下まで集計し、計上する際に単位以下を四捨五入とした。

(2) 用途別

令和7年10月1日現在

局別	用途別	漁 船	油送船	客 船	貨物船	曳 船	その他	合 計
	隻数及び トン数							
本 局	隻数	17	5	7	7	9	12	57
	総トン数	5,673	423	964	16,358	1,707	1,773	26,899
青 森	隻数	4	0	11	0	1	4	20
	総トン数	457	0	22,360	0	227	8,883	31,927
八 戸	隻数	46	1	4	5	10	4	70
	総トン数	11,713	73	37,463	139,374	1,806	5,853	196,282
岩 手	隻数	33	1	0	0	3	8	45
	総トン数	8,589	47	0	0	620	2,483	11,739
気仙沼	隻数	48	3	1	1	1	7	61
	総トン数	15,082	240	152	5,875	183	3,493	25,025
石 巻	隻数	15	1	3	3	0	1	23
	総トン数	3,873	89	284	1,496	0	199	5,941
秋 田	隻数	3	0	0	2	7	6	18
	総トン数	162	0	0	109,000	1,359	563	111,084
山 形	隻数	1	1	1	3	4	3	13
	総トン数	105	34	253	50,758	652	483	52,285
福 島	隻数	22	3	5	9	11	8	58
	総トン数	5,429	305	445	446,188	2,615	1,535	456,517
管内計	隻数	189	15	32	30	46	53	365
	総トン数	51,083	1,212	61,921	769,049	9,169	25,265	917,699

(注) トン数は単位以下まで集計し、計上する際に単位以下を四捨五入とした。
「その他」は、海洋観測船、消防艇、防災業務艇、漁業実習船、取締、調査、指導船等

25. 船員の労働環境の現況

(1) 船員法適用事業者数・船員数・船舶数

令和6年10月1日現在

用途別	局 区分	本局	青森	八戸	岩手	気仙沼	石巻	秋田	山形	福島	計	前年10月1日 現在の計	前年比 (%)
		事業者数	12	3	5	2	3	7	0	3	0	35	35
船員数	151	14	60	9	10	27	0	19	0	290	302	96.0	
船舶数	35	5	7	2	5	9	0	3	0	66	72	91.7	
事業者数	18	64	45	24	57	50	19	28	63	368	388	94.8	
船員数	290	147	723	544	1,136	468	82	78	569	4,037	4,150	97.3	
船舶数	21	67	81	41	73	64	19	28	74	468	489	95.7	
事業者数	8	13	15	6	7	6	21	6	7	89	90	98.9	
船員数	418	51	158	51	35	51	90	42	94	990	1,000	99.0	
船舶数	56	31	63	20	17	25	41	13	33	299	307	97.4	
事業者数	1	0	0	0	0	0	0	0	0	1	1	100.0	
船員数	23	0	0	0	0	0	0	0	0	23	25	92.0	
船舶数	4	0	0	0	0	0	0	0	0	4	4	100.0	
事業者数	0	1	0	0	0	0	0	1	0	2	2	100.0	
船員数	0	23	0	0	0	0	0	16	0	39	44	88.6	
船舶数	0	11	0	0	0	0	0	8	0	19	19	100.0	
事業者数	0	0	0	0	0	0	0	0	0	0	0	0.0	
船員数	0	0	0	0	0	0	0	0	0	0	0	0.0	
船舶数	0	0	0	0	0	0	0	0	0	0	0	0.0	
予備船員数	63	0	44	1	8	6	18	2	29	171	150	114.0	
事業者数	39	81	65	32	67	63	40	38	70	495	516	95.9	
船員数	945	235	985	605	1,189	552	190	157	692	5,550	5,671	97.9	
外国船員内数	126	19	235	250	579	179	8	1	60	1,457	1,477	98.6	
船舶数	116	114	151	63	95	98	60	52	107	856	891	96.1	

(2) 船員法事務取扱実績

令和6年度

取扱局・市町村	区分	船員手帳交付				船員手帳		雇入契約届出					第19条関係			船長就退証明	船員手帳記載事項証明		航海者証印数	危険物等取扱責
		新交付	再交付	書換え	計	訂正	写真はりかえ	雇入	雇止	更新	変更	計	受理	証明			件数	通数		
														件数	通数					
本支局等	本局	231	44	194	469	5	0	739	701	2	75	1,517	8	8	10	4	0	0	20	28
	青森	10	0	9	19	3	0	196	191	0	43	430	3	3	3	0	0	0	8	9
	八戸	79	4	131	214	16	0	1,131	1,224	115	480	2,950	22	20	20	1	2	2	44	48
	岩手	25	2	35	62	6	0	106	168	9	30	313	1	2	2	0	0	0	11	18
	気仙沼	56	3	99	158	7	0	1,072	1,081	45	88	2,286	8	8	11	0	0	0	103	34
	石巻	58	2	75	135	13	1	785	818	34	314	1,951	11	10	10	0	2	2	22	30
	秋田	17	0	3	20	4	0	317	315	2	95	729	7	7	9	0	2	2	4	14
	山形	16	1	17	34	1	0	202	208	28	70	508	3	3	3	0	1	1	21	9
	福島	52	1	41	94	7	0	849	807	10	220	1,886	12	11	11	2	0	0	36	15
	小計	544	57	604	1,205	62	1	5,397	5,513	245	1,415	12,570	75	72	79	7	7	7	269	205
指定市町村	むつ市	19	1	7	27	0	0	19	18	1	14	52	0	-	-	-	-	-	-	-
	中泊町	2	0	0	2	0	0	8	7	0	0	15	0	-	-	-	-	-	-	-
	鱒ヶ沢町	2	0	0	2	0	0	2	13	0	8	23	0	-	-	-	-	-	-	-
	深浦町	2	0	3	5	0	0	13	14	0	6	33	0	-	-	-	-	-	-	-
	洋野町	2	0	4	6	0	0	0	0	0	0	0	0	-	-	-	-	-	-	-
	久慈市	6	0	2	8	3	0	43	35	0	1	79	0	-	-	-	-	-	-	-
	山田町	4	0	3	7	1	0	0	0	0	0	0	0	-	-	-	-	-	-	-
	大槌町	2	0	3	5	0	0	0	0	0	0	0	0	-	-	-	-	-	-	-
	釜石市	7	0	7	14	0	0	254	270	1	55	580	0	-	-	-	-	-	-	-
	大船渡市	7	1	11	19	0	0	498	504	2	99	1,103	0	-	-	-	-	-	-	-
	陸前高田市	1	0	2	3	0	0	0	0	0	0	0	0	-	-	-	-	-	-	-
	気仙沼市	0	0	2	2	0	0	0	0	0	0	0	0	-	-	-	-	-	-	-
	南三陸町	3	0	2	5	1	0	4	0	0	0	4	0	-	-	-	-	-	-	-
	石巻市	6	2	3	11	1	0	92	64	8	1	165	0	-	-	-	-	-	-	-
	女川町	1	0	1	2	0	0	7	15	2	0	24	0	-	-	-	-	-	-	-
	七ヶ浜町	1	0	6	7	0	0	756	766	0	179	1,701	0	-	-	-	-	-	-	-
	塩釜市	9	0	11	20	0	0	460	468	0	129	1,057	0	-	-	-	-	-	-	-
	名取市	0	0	0	0	0	0	0	0	0	0	0	0	-	-	-	-	-	-	-
	亘理町	3	0	3	6	2	0	1	1	0	1	3	0	-	-	-	-	-	-	-
	八峰町	2	0	3	5	0	0	34	33	3	23	93	0	-	-	-	-	-	-	-
男鹿市	3	0	5	8	0	0	97	101	0	37	235	0	-	-	-	-	-	-	-	
にかほ市	3	1	3	7	0	0	28	31	0	0	59	0	-	-	-	-	-	-	-	
鶴岡市	6	1	6	13	0	0	5	6	0	2	13	0	-	-	-	-	-	-	-	
相馬市	13	1	10	24	0	0	128	119	2	27	276	0	-	-	-	-	-	-	-	
いわき市	0	0	1	1	0	0	34	34	0	0	68	0	-	-	-	-	-	-	-	
小計	104	7	98	209	8	0	2,483	2,499	19	582	5,583	0	-	-	-	-	-	-	-	
合計	648	64	702	1,414	70	1	7,880	8,012	264	1,997	18,153	75	72	79	7	7	7	269	205	

(3) 最近5年間の船員数推移

年 区分	R2	R3	R4	R5	R6
総 数	5,631	5,565	5,501	5,521	5,379
漁 船	4,231	4,203	4,177	4,169	4,055
貨物船等	1,400	1,362	1,324	1,352	1,324
※内漁船外国人	1,293	1,309	1,368	1,477	1,457

(注) 各年10月1日現在(船員法第111条に基づく事業状況に関する報告による船員数)
 ※29年からはマルシップ漁船の外国人船員数を含む(事業状況報告書の変更による)

(4) 船員の労働安全・労働衛生

① 令和5年度管内船員災害・疾病発生状況総括表

船 種		汽 船	漁 船	特殊船	計
区 分					
船 員 数		324	4,169	1,028	5,521
災 害	発生人数	() 4	(2) 27	() 6	(2) 37
	千人率	12.3	6.5	5.8	6.7
疾 病	発生人数	() 5	(3) 19	() 19	(3) 43
	千人率	15.4	4.6	18.5	7.8
計	発生人数	() 9	(5) 46	() 25	(5) 80
	千人率	27.8	11.0	24.3	14.5

(注) 1. ()内は死亡・行方不明者数で内数である。
 2. 船種別の特殊船とは、曳船、作業船、起重機船、官公署船等である。
 3. 船員数は令和5年10月1日現在で予備船員を除いたものである。

② 年度別災害・疾病発生状況推移

(千人率)

年 度	R1	R2	R3	R4	R5
区 分					
東 北 災 害	8.5	8.3	9.3	5.8	6.7
東 北 疾 病	6.6	5.5	7.4	6.9	7.8
全 国 災 害	8.4	8.3	8.2	7.4	7.3
全 国 疾 病	8.3	7.4	10.9	6.3	12.2

③ 管内年度別災害・疾病発生状況

年度	区分 船種別	船員数	災 害		疾 病	
			発生件数	千人率	発生件数	千人率
R1	汽 船	328	0	0.0	0	0.0
	漁 船	4,193	41	9.8	29	6.9
	特 殊 船	1,105	7	6.3	8	7.2
	計	5,626	48	8.5	37	6.6
R2	汽 船	332	2	6.0	1	3.0
	漁 船	4,231	40	9.5	27	6.4
	特 殊 船	1,068	5	4.7	3	2.8
	計	5,631	47	8.3	31	5.5
R3	汽 船	332	3	9.0	4	12.0
	漁 船	4,203	48	11.4	28	6.7
	特 殊 船	1,030	0	0.0	9	8.7
	計	5,565	51	9.2	41	7.4
R4	汽 船	328	2	6.1	0	0.0
	漁 船	4,177	26	6.2	32	7.7
	特 殊 船	996	4	4.0	6	6.0
	計	5,501	32	5.8	38	6.9
R5	汽 船	324	4	12.3	5	15.4
	漁 船	4,169	27	6.5	19	4.6
	特 殊 船	1,028	6	5.8	19	18.5
	計	5,521	37	6.7	43	7.8

(注)平成29年度から外国人船員の数を含む。

④ 災害による管内の死亡・行方不明者数（年度別）

年度 船種別	R1	R2	R3	R4	R5
汽 船	0	0	0	0	0
漁 船	3	3	1	3	2
特 殊 船	0	0	0	0	0
計	3	3	1	3	2

⑤ 疾病による管内の死亡者数（年度別）

年度 船種別	R1	R2	R3	R4	R5
汽 船	0	0	0	0	0
漁 船	1	3	4	1	3
特 殊 船	1	0	1	1	0
計	2	3	5	2	3

⑥ 本局・支局別の船員災害発生状況

令和5年度

区分 局別	船員数				災害				疾病			
	汽船	漁船	特殊船	計	汽船	漁船	特殊船	計	汽船	漁船	特殊船	計
本局	166	288	426	880	0	1	2	3	0	0	0	0
青森	14	155	81	250	0	0	0	0	0	0	0	0
八戸	63	731	157	951	4	9	1	14	0	4	0	4
岩手	9	598	50	657	0	2	0	2	0	0	0	0
気仙沼	10	1,137	45	1,192	0	(1) 7	2	(1) 9	0	(2) 6	1	(2) 7
石巻	28	491	51	570	0	3	1	4	0	5	0	5
秋田	0	84	88	172	0	0	0	0	0	0	0	0
山形	34	90	42	166	0	0	0	0	5	(1) 1	7	(1) 13
福島	0	595	88	683	0	(1) 5	0	(1) 5	0	3	11	14
合計	324	4,169	1,028	5,521	4	(2) 27	6	(2) 37	5	(3) 19	19	(3) 43

(注) ()内の数字は、死亡・行方不明者数で内数である。

⑦ 管内作業別・態様別・船種別災害発生件数

令和5年度

作業別		船種別			合計	占有率%
		汽船	漁船	特殊船		
作業別	出入港作業	0	3	1	4	10.8
	荷役作業（漁獲物陸揚を含む）	1	4	0	5	13.5
	運航運転関係作業	0	1	1	2	5
	整備管理関係作業	1	1	2	4	10.8
	漁ろう作業	0	7	0	7	18.9
	漁具取扱作業（漁ろう中を除く）	0	2	0	2	5.4
	漁獲物取扱作業（漁獲物陸揚を除く）	0	2	0	2	5.4
	調理関係作業	1	0	0	1	3
	その他の作業	1	5（1）	2	8（1）	21.6
	不明（職務上）	0	0	0	0	0.0
	職務外	0	1（1）	0	1（1）	2.7
	不明	0	1	0	1	3
	合計		4	27（2）	6	37（2）
態様別	転落・墜落	1	1	1	3	8
	転倒	0	12	2	14	37.8
	激突	0	2	1	3	8.1
	飛来・落下	0	1	0	1	2.7
	崩壊・倒壊	0	0	0	0	0.0
	激突され	0	0	0	0	0.0
	はさまれ	2	3	0	5	13.5
	まき込まれ	0	2	0	2	5.4
	切れこすれ	1	0	0	1	3
	踏みぬき	0	1	0	1	3
	海中転落	0	2（2）	0	2（2）	5.4
	爆発	0	0	0	0	0.0
	火災	0	0	0	0	0.0
	海難	0	0	0	0	0.0
	酸欠	0	0	0	0	0.0
	中毒	0	0	0	0	0.0
	高温、低温物との接触	0	1	0	1	3
	感電	0	0	0	0	0.0
	動作の反動・無理な動作	0	2	1	3	8.1
	その他	0	0	1	1	2.7
不明	0	0	0	0	0.0	
合計		4	27（2）	6	37（2）	100

(注) () 内は、死亡・行方不明者数で、内数である。

⑧ 管内病類別疾病発生状況

令和5年度

疾病の分類	汽船	漁船	特殊船	合計	占有率%
感染症	3	1	12	16	37.2
新生物	0	(1) 2	2	(1) 4	9.3
血液	0	0	0	0	0.0
内分泌	0	0	0	0	0.0
精神行動障害	1	0	1	2	4.7
神経系	0	0	0	0	0.0
目・附属器	0	0	0	0	0.0
耳・乳様突起	0	0	0	0	0.0
循環器系	0	(2) 7	0	(2) 7	16.3
呼吸器系	0	3	1	4	9.3
消化器系	0	3	1	4	9.3
皮膚	0	1	0	1	2.3
筋骨格系	1	1	1	3	7.0
尿路性器系	0	0	0	0	0.0
先天奇形	0	0	0	0	0.0
その他の疾患	0	1	1	2	4.7
不明	0	0	0	0	0.0
合計	5	(3) 19	19	(3) 43	100.0

(注) () 内は死亡者の内数である。

26 船舶職員及び水先業務の現況

(1) 海技士国家試験

年 度	R2	3	4	5	6
受 験 者 数	861	899	841	852	873

(2) 小型船舶操縦士国家試験

年 度	R2	3	4	5	6
受 験 者 数	325	3,421	2,785	2,475	2,372

(3) 本局・支局・事務所別海技免状及び小型船舶操縦免許証関係取扱件数

令和6年度

局 別 \ 区 分	新規・ 進 級	訂正・ 再交付	失 効 再交付	更 新	限定解除	引換え	合 計
本 局	1,839	135	347	5,082	39	0	7,442
青 森	506	14	69	1,840	13	0	2,442
八 戸	0	28	42	1,222	19	0	1,311
岩 手	0	21	14	360	6	0	401
気 仙 沼	232	38	63	1,567	23	0	1,923
石 巻	0	8	0	165	6	0	179
秋 田	0	28	60	1,208	10	0	1,306
山 形	690	28	33	795	7	0	1,553
福 島	0	12	12	361	13	0	398
合 計	3,267	312	640	12,600	136	0	16,955
前 年 度	2,628	401	650	15,973	139	0	19,791
対前年度比%	124	78	98	79	98	0	86

(4) 水先実績（水先区別）

令和6年度

水先区	区分 人数	日本船舶		外国船舶		計		一隻当たりの 平均総トン数
		隻数	総トン数	隻数	総トン数	隻数	総トン数	
八戸	3	38	1,498,082	304	11,532,198	342	13,030,280	38,100.2
釜石	2	12	1,121,648	78	3,538,388	90	4,660,036	51,778.2
仙台湾	4	98	8,990,047	1,131	48,634,670	1,229	57,624,717	46,887.5
秋田船川	2	28	1,277,694	238	10,419,456	266	11,697,150	43,974.2
酒田	2	61	3,066,605	95	4,173,938	156	7,240,543	46,413.7
小名浜	3	55	2,832,622	517	16,349,628	572	19,182,250	33,535.4
合計	16	292	18,786,698	2,363	94,648,278	2,655	113,434,976	42,725.0
前年度	17	216	14,664,790	2,263	90,356,315	2,479	105,021,105	42,364.3
対前年度比%	—	135	128	104	105	107	108	101

(注) 水先人数は、令和6年4月1日現在

2.7 旅客船事故の現況

年 度	船 種	R2			R3			R4			R5			R6			
		フェリー	旅客船	計	フェリー	旅客船	計	フェリー	旅客船	計	フェリー	旅客船	計	フェリー	旅客船	計	
衝突接触など	船 船					(1)	(1)										
	その他											2		2		(1)	(1)
乗 揚 げ															1		1
推進器障害			2	2									1	1			
そ の 他			(1)	(1)									1	1			
計		(0)	(1)	(1)	(0)	(1)	(1)	(0)	(0)	(0)	(0)	(0)	(0)	(0)	(0)	(1)	(1)
		0	3	3	0	4	4	1	0	1	2	2	4	1	1	2	

(注) () は人身事故で内数

28 船舶検査制度事業場

(1) 整備認定事業場（膨脹式救命いかだ）

令和7年10月1日

官海官庁	事業所名	所在地
本局	(株)三亥塩釜支店	宮城県塩釜市新浜町1-21-47
八戸海事事務所	(株)三亥八戸支店	青森県八戸市新湊3-9-8
	(有)オカスマ	青森県八戸市新湊3-9-2
気仙沼海事事務所	アサヤ(株)	宮城県気仙沼市最知南最知304-7
	(株)斎民商店	宮城県気仙沼市本郷22-6
	スガノ興産(株)	宮城県気仙沼市港町503-2
石巻海事事務所	(株)うしおテック	宮城県石巻市不動町2-12-19
福島運輸支局	福島県漁業協同組合連合会	福島県いわき市中之作字勝見ヶ浦17-1

(注) 膨脹式救命いかだ整備認定事業場

膨脹式救命いかだの整備について、国土交通大臣が認可した整備規程に従い整備を行い、かつ整備を行う能力について国土交通大臣が適当と認めた事業場をいう。

なお、当該事業場で整備された膨脹式救命いかだについては整備後30日以内に行う定期的検査を省略する。

(2) 型式承認物件製造事業場

令和7年10月1日

官海官庁	事業所名	所在地	物件の名称
岩手運輸支局	(株)YDKテクノロジーズ 盛岡事業所	岩手県盛岡市上飯岡1-15-8	ジャイロコンパス、ジャイロコンパスのレピータ、船速距離計、回頭角速度計、自動操舵装置
	未来テクノ(株) 胆沢工場	岩手県奥州市胆沢小山 字中油地137	オイルフェンス
気仙沼海事事務所	千住スプリンクラー(株) 岩手工場	岩手県一関市東山町長 坂字丸森86-1	スプリンクラーヘッド
山形運輸支局	スリーエム ジャパン プロ ダクト(株) 山形事業所	山形県東根市若木5500	再帰反射材、表面仕上材 (上張り材)、油吸着材
福島運輸支局	藤倉航装(株) 船引工場	福島県田村市船引町船 引字卯田ヶ作115-25	シー・アンカー、保温具、 作業用救命衣、小型船舶用 救命浮環、小型船舶用救命 胴衣
	日之出機材(株)	福島県いわき市小川町 西小川字頭塚32	非常標識
	(株)小名浜製作所	福島県いわき市泉町滝 尻字中瀬65	コンテナ
	パラマウント硝子工業(株)	福島県須賀川市木之崎 字大ヶ久保24-4	不燃性材料

(注) 型式承認物件

定められた物件について、国土交通大臣の型式承認を受け検定に合格した物件については、法に定められた検査を省略する。

29.外国船舶の監督

監督隻数(令和6年4月～令和7年3月)

令和6年度

事 項	局 名									
	本 局	青 森	八 戸	岩 手	秋 田	山 形	気仙沼	石 巻	福 島	管内 合計
監 督 船 舶 隻 数	93	4	56	5	49	4	5	39	50	305
欠 陥 報 告 書 交 付 隻 数	79	4	41	2	26	2	3	28	35	220
欠 陥 報 告 件 数	346	41	202	7	174	26	15	170	101	1082
技術基準適合命令交付隻数	0	2	1	0	4	1	0	3	1	12
是 正 通 告 交 付 隻 数	1	0	0	0	0	0	0	2	0	3
改 善 命 令 交 付 隻 数	0	0	0	0	0	0	0	0	0	0
航 行 停 止 命 令 交 付 隻 数	0	0	0	0	0	0	0	0	0	0

IV. 卷末資料

1 東北海運局の沿革

明治 31 年 9 月

通信省東京船舶司検支所が石巻に設置された。

明治 32 年 6 月

海事局官制により東京海事局石巻海務署と改称、船舶職員及び水先人の試験、船舶の測度及び検査、その他法令の定むるところに従い管海官庁の事務をとることとなった。

明治 43 年 3 月

海務署廃止され、同事務は通信管理局の所管となり、海事部が設置された。

大正 2 年 6 月

官制改正により石巻海事部は北部通信局海事部となった。

管轄区域は東北 6 県。

大正 8 年 3 月

管轄区域東北 6 県及び新潟県となる。

大正 8 年 5 月

官制改定により、仙台通信局海事部となった。

昭和 10 年 11 月

仙台通信局海事部青森出張所が設置された。

管轄区域は青森県及び秋田県。

昭和 11 年 10 月

管轄区域のうち新潟県は東京地方通信局海事部へ移管。

昭和 13 年 4 月

海事部の塩釜誘致問題が起こり、請願書が塩釜町長より通信大臣に提出された。

昭和 16 年 12 月 19 日

官制改正により通信省管船局、灯台局が廃止され、外局として海務院官制が施行された。

これに伴い、地方組織は海事部が海務局となり、横浜海務局、塩釜支局及び青森支局が設けられた。

昭和 18 年 11 月 1 日

官制改正により、運輸通信省が設置されるとともに、塩釜海運局が新設され東北 6 県が管轄、下部組織として、青森、八戸、船川、釜石支局、石巻分室が設置された。

昭和 19 年 6 月 1 日

塩釜海運局酒田支局設置、石巻分室は出張所となった。

昭和 20 年 6 月 1 日

官制改定により、運輸通信省を運輸省に改め（昭和 20.5）、塩釜海運局は東北海運局と改称された。
船川海運監理部、同土崎出張所、同酒田支部が設置された。

昭和 20 年 10 月 31 日

船川海運監理部廃止、東北海運局船川支局、同支局土崎出張所、同酒田支局が設置された。

昭和 20 年 11 月 21 日

大湊支局、釜石支局の宮古出張所が新設された。

昭和 21 年 2 月 1 日

船川支局の土崎出張所廃止、釜石支局は東北海運局釜石出張所に、釜石支局宮古出張所は東北海運局宮古出張所となった。

昭和 22 年 4 月 16 日

東北海運局小名浜出張所が新設された。

昭和 22 年 11 月 1 日

小名浜出張所、宮古出張所が支局に昇格、釜石出張所は宮古支局釜石出張所となり、さらに大船渡、女川、気仙沼、渡波（未開設）に本局直轄の出張所が新設され、また、船川支局土崎出張所が設置された。

昭和 23 年 5 月 1 日

海上保安庁の新設に伴い、港則法及び船舶職員法事務が移管、同時に海運局長が海上保安本部長を兼任することになった。

昭和 23 年 12 月 10 日

釜石出張所が支局に昇格。

昭和 24 年 1 月 1 日

船舶検査事務を海上保安本部に移管した。

昭和 24 年 6 月 1 日

運輸省設置法を施行（日本国有鉄道分離）、外局に船員労働委員会、海難審判庁等設置される。

昭和 26 年 6 月 16 日

大湊支局が廃止され、青森支局大湊出張所設置、船川支局土崎出張所は、船川支局秋田出張所となった。

昭和 26 年 8 月 26 日

東北海運局総務部仙台分室が設置された。

昭和 27 年 8 月 1 日

運輸省設置法等の改正により、一時海上保安庁の所管となった港則法及び船舶職員法、船舶検査、海難防止関係事務が再び海運局に移管されるとともに船員公共職業安定所が本局船員部と青森支局に内部機構として編入された。

昭和 31 年 3 月 1 日

八戸支局に船員職業安定所が新設された。

昭和 32 年 2 月 1 日

支局等組織規程の一部改定により、気仙沼出張所は支局に昇格、大船渡出張所は同支局の出張所となり、青森支局大湊出張所は廃止となった。

昭和 34 年 4 月 1 日

小名浜支局に船員職業安定所が新設された。

昭和 36 年 3 月 1 日

気仙沼支局に船員職業安定所が新設された。

昭和 36 年 7 月 20 日

支局等組織規程の一部改正により、石巻出張所は支局に昇格、女川出張所は同支局の出張所となった。

昭和 37 年 2 月 28 日

仙台分室が廃止された。

昭和 41 年 5 月 20 日

運輸省設置法の一部改正により、港則法に関する事務を海上保安部に移管した。

昭和 43 年 4 月 1 日

支局等組織規程の一部改正により、八戸支局に課制が設けられた。

昭和 44 年 4 月 1 日

支局等組織規程の一部改正により、秋田支局、同支局船川分室が設置された。

昭和 44 年 4 月 1 日

業務移管により運航部に内陸倉庫、冷蔵倉庫関係業務の一部が陸運局から移管された。

昭和 44 年 10 月 1 日

支局等組織規程の一部改正により、石巻支局女川出張所が廃止された。

昭和 45 年 3 月 31 日

支局等組織規程の一部改正により、秋田支局船川分室が廃止された。

昭和 45 年 5 月 20 日

運輸省設置法の一部改正により、倉庫業法関係業務が海運局に全部移管されるとともに港運課が港運倉庫課に変更された。

昭和 50 年 10 月 1 日

運輸省組織規程の一部改正により、運航部に運航監理官が新設された。

昭和 53 年 4 月 1 日

酒田、釜石支局に船員職業安定係が設けられた。八戸、小名浜、気仙沼支局の船員職業安定所が船員職業安定係に変更された。

昭和 54 年 4 月 6 日

運輸省組織規程の一部改正により、船員部に船舶職員課が新設された。

昭和 55 年 1 月 1 日

秋田、石巻支局に船員職業安定係が設けられた。

昭和 56 年 4 月 3 日

支局等組織規程の一部改正により、小名浜支局に課制が設けられるとともに、船員職業安定所が新設された。

昭和 57 年 4 月 6 日

運輸省組織規程の一部改正により、船舶部登録測度課が廃止されて船舶測度官が新設されるとともに、船員部厚生課が安全衛生課に組織替えされた。

昭和 57 年 12 月 31 日

支局等組織規程の一部改正により、気仙沼支局大船渡出張所が廃止された。

昭和 59 年 7 月 1 日

運輸省設置法の改正に伴い東北海運局と仙台陸運局が統合になり、東北運輸局となった。

2 仙台陸運局の沿革

昭和 22 年 3 月 22 日

昭和 22 年 3 月 22 日運輸省告示第 71 号「鉄道局自動車事務所を設置する件」で、各都道府県に自動車事務所が設置され、鉄道局長の指揮下におかれた。

これは、臨時物資需給調整法（昭和 21 年 10 月 1 日法律第 32 号）に基づく自動車及び軽車両用指定生産資材等の割当事務を行うため、運輸省官制第 17 条に基づいて設置されたもので、鉄道局内部の事務取扱機関にすぎなかったが、警察庁行政機構改革を機として、自動車行政の一元化が行われ地方庁の自動車運送、整備事業、小運搬、事業組合等に関する権限が運輸省に移管されたため同年 5 月から自動車事務所は、これらを包括して実質的に自動車行政の地方官庁としての機能を営むことになった。

昭和 23 年 1 月 1 日

道路運送法（昭和 22 年 12 月 16 日法律第 191 号）の実施に伴い、従来の自動車事務所が廃止され、各都道府県に道路運送監理事務所が設置された。

道路運送監理事務所の所掌事務は、道路運送法関係事務のうち同法第 4 条及び同法施行令の規程によって委任された事項並びに臨時物資需給調整法関係事務のうち内部委任された事項であった。

また、宮城道路運送監理事務所は、特定道路運送監理事務所として、福島、宮城、岩手、青森の四県にわたる広域行政を担当することになった。

昭和 24 年 6 月 1 日

運輸省設置法（昭和 24 年 5 月 31 日法律第 157 号）の制定により全国 9 カ所の特定道路運送監理事務所はそれぞれ陸運局として発足した。

所掌事項は、従来特定道路運送監理事務所の行った行政部門とし、鉄道局の所掌した地方鉄道軌道、専用鉄道、索道、小運送及び倉庫業並びに観光等に関する行政事務を併せて行うことになり、仙台陸運局は宮城特定道路運送監理事務所と仙台鉄道局陸運部鉄道課及び小運送課の二課が合体して構成された。

仙台陸運局は、仙台鉄道庁舎内（総務部、鉄道部、整備部）及び東三番丁宮城自動車会館内（自動車部）において事務を開始した。

なお、福島、岩手、青森の各道路運送監理事務所は 7 月 31 日まで在置された。

昭和 24 年 8 月 1 日

福島、岩手、青森の各道路運送監理事務所は、昭和 24 年 8 月 1 日に廃止され、同時にそれぞれ仙台陸運局分室となった。

昭和 24 年 11 月 1 日

福島、岩手、青森の各陸運局分室は廃止されて、それぞれ福島県、岩手県、青森県陸運事務所となり、同時に仙台市に宮城県陸運事務所が新設された。

昭和 25 年 2 月 1 日

自動車部小運送課は、自動車部通運課と改称された。

昭和 25 年 3 月 8 日

仙台陸運局は仙台市東二番丁に移転した。

昭和 25 年 7 月 1 日

運輸省令第 57 条により鉄道部において業務課が、自動車部において監理課、輸送課がそれぞれ廃止され、新たに鉄道部に監理課、自動車部に旅客課、貨物課が設置された。

昭和 26 年 1 月末日

仙台市東八番丁 107 番地の 1 に仙台陸運局の庁舎を新築移転した。

昭和 26 年 7 月 1 日

運輸省令第 65 号により整備部において燃料課が廃止され、新たに登録機材課が設置された。

昭和 26 年 9 月 1 日

運輸省令第 73 号により整備部において登録機材課が廃止され、新たに登録資材課が設置された。

昭和 41 年 4 月 23 日

仙台陸運局は仙台市外記丁 105 仙台合同庁舎に移転した。

昭和 44 年 4 月 1 日

運輸省令第 8 号により総務部に企画課が新設された。

昭和 52 年 4 月 18 日

運輸省令第 9 号により自動車部旅客課が廃止され新たに旅客第一課、旅客第二課が設置された。

昭和 54 年 4 月 4 日

福島県陸運事務所いわき支所が新設された。

昭和 56 年 9 月 21 日

仙台陸運局は仙台市五輪一丁目 3 番 15 号仙台第 3 合同庁舎に移転した。

昭和 58 年 11 月 1 日

青森県陸運事務所八戸支所が新設された。

昭和 59 年 7 月 1 日

運輸省設置法の改正に伴い仙台陸運局と東北海運局が統合になり、東北運輸局となった。

道路運送委員会

昭和 23 年道路運送法の実施に伴い、東北地方道路運送委員会が設置された。

道路運送審議会

昭和 25 年上記委員会は道路運送審議会と改称された。

自動車運送協議会

昭和 28 年 8 月道路運送法の一部改正に伴い道路運送審議会が廃止され、陸運局長の諮問機関として
仙台陸運局自動車運送協議会が設けられた。

地方陸上交通審議会

昭和 45 年 5 月 20 日運輸省設置法の改正に伴い、自動車運送協議会が廃止され、陸運局長の諮問機
関として新たに仙台地方陸上交通審議会が設けられた。

地方交通審議会

昭和 59 年 7 月 1 日運輸省組織令の改正に伴い、地方陸上交通審議会が廃止され、東北運輸局長の諮
問機関として新たに東北地方交通審議会が設けられた。

(平成14年7月1日以降)

	局長	次長	総務部長	企画振興部長 企画観光部長	交通環境部長 観光部
氏名 就任	島田 知明 14. 7. 1	上田 信一 14. 7. 1	遠藤 清道 14. 7. 1	遠藤 誠之 14. 7. 1	三谷 泰久 14. 7. 1
〃 〃	久米 正一 14. 8. 1				
〃 〃		大野 裕夫 15. 7. 18		長濱 克史 15. 7. 18	
〃 〃	松本 和良 16. 7. 15	飯塚 裕 16. 3. 1	高橋 公男 16. 4. 1	名執 潔 16. 7. 5	白井 精一 16. 4. 1
〃 〃		添田 慎二 17. 8. 2			
〃 〃	佐伯 洋 18. 6. 15		小山 昭憲 18. 4. 1	三橋 勝彦 18. 7. 11	西條 憲一 18. 5. 1
〃 〃	内藤 政彦 19. 7. 10	村上 玉樹 19. 7. 3			濱路 和明 19. 7. 1
〃 〃	木場 宣行 20. 7. 4		佐々木 仁 20. 4. 1	有田 幸司 20. 7. 4	
〃 〃		菅野 孝一 21. 7. 14		林 泰三 21. 7. 14	池田 陽彦 21. 4. 1
〃 〃	清谷 伸吾 22. 8. 10		菊池 憲満 22. 4. 1		田口 昭門 22. 4. 1
〃 〃		松本 年弘 23. 8. 1		坂本 慶介 23. 8. 8	
〃 〃	長谷川 伸一 24. 8. 1	菅井 雅昭 24. 7. 1			吉元 博文 24. 4. 1
〃 〃			吉田 豊 25. 4. 1	吉田 昭二 25. 7. 1	三杉 孝昌 25. 4. 1
〃 〃	永松 健次 26. 7. 8	七尾 英弘 26. 7. 1			庄子 政美 26. 4. 1
〃 〃			五代儀 敦 27. 4. 1	庄子 政美 27. 7. 1	飛田 章 27. 7. 1
〃 〃	尾関 良夫 28. 6. 24	角野 隆 28. 6. 21		武内 伸之 28. 4. 1	
〃 〃			谷藤 耕治 29. 4. 1	藤澤 義人 29. 4. 1	高田 公夫 29. 7. 1
〃 〃	吉田 耕一郎 30. 7. 31	小泉 哲也 30. 1. 1			
〃 〃		藤井 敦 元. 7. 9		佐々木 雅幸 31. 4. 1	小野 協子 31. 4. 1
〃 〃	亀山 秀一 R2. 7. 21	杉野 浩茂 R2. 8. 1	遠嶋 孝則 R2. 4. 1		
〃 〃	田中 由紀 R3. 7. 1			五十嵐 誠 R3. 4. 1	鈴木 邦夫 R3. 7. 1
〃 〃		伊藤 達也 R4. 1. 14	澤村 和則 R4. 4. 1		
〃 〃	石谷 俊史 R5. 7. 4	大釜 達夫 R5. 1. 13	宮嶋 睦男 R5. 4. 1	鈴木 邦夫 R5. 4. 1	長澤 秀博 R5. 4. 1
〃 〃	川崎 博 R6. 7. 1	佐藤 敬 R6. 7. 1		池田 真 R6. 4. 1	
〃 〃	吉田 昭二 R7. 7. 1	麻山 健太郎 R7. 7. 1	會田 光 R7. 4. 1		

(平成14年7月1日以降)

	鉄道部長	自動車交通部長	自動車技術安全部長	海事振興部長	海上安全環境部長
氏名	駒場 輝征	中野 鉄正	大野 祐司	菅原 授	大脇 充
就任	14. 7. 1	14. 7. 1	14. 7. 1	14. 7. 1	14. 7. 1
〃			島 雅之		
〃			14. 8. 1		
〃	屋代勝二十				
〃	15. 4. 1				
〃	大川 清	小森 静雄	三上 哲史	小原 得司	橋本 進
〃	16. 4. 1	16. 4. 1	16. 7. 1	16. 4. 1	16. 4. 1
〃	石崎 哲夫	中嶋 隆男			北村 治
〃	17. 4. 1	17. 4. 1			17. 4. 1
〃	鈴木 文男	秋村 端		松本 慶一	菊田 秀明
〃	18. 4. 1	18. 4. 1		18. 4. 1	18. 4. 1
〃	渡辺 敏晴	三澤 眞一	江坂 行弘	岡田 幸治	伊藤 隆雄
〃	19. 4. 1	19. 4. 1	19. 7. 10	19. 4. 1	19. 4. 1
〃	岸谷 克己	藤田 博	多田 雅司	長町 哲次	阿部 幸一
〃	20. 4. 1	20. 4. 1	20. 4. 1	20. 4. 1	20. 4. 1
〃		大宮 勝			佐藤 健彦
〃		21. 4. 1			21. 4. 1
〃		大泉 宏	船生 弘隆	佐藤 健彦	鈴木 健寿
〃		22. 4. 1	22. 4. 1	22. 4. 1	22. 4. 1
〃			長谷川 茂		
〃			23. 4. 1		
〃		熊沢 治夫		本田 昭則	上村 正人
〃		24. 4. 1		24. 4. 1	24. 4. 1
〃	伊藤 範夫	御木 剛栄			田中 信行
〃	25. 4. 1	25. 4. 1			25. 4. 1
〃			鈴木 義男	矢島 優一	田中 独歩
〃			26. 4. 1	26. 4. 1	26. 8. 1
〃	虹林 康二	中屋敷 守央		菅原 勝良	
〃	27. 4. 1	27. 4. 1		27. 4. 1	
〃			千葉 美記		仲田 光男
〃			28. 4. 1		28. 4. 1
〃	寺戸 成周		堀江 暢俊	畠山 博文	
〃	29. 4. 1		29. 4. 1	29. 4. 1	
〃		木村 和博			米川 佳宏
〃		30. 4. 1			30. 4. 1
〃	保刈 芳信		衣本 啓介		
〃	31. 4. 1		元. 7. 9		
〃		菅原 克也		寺川 直樹	桶谷 光洋
〃		R2. 4. 1		R2. 4. 1	R2. 4. 1
〃	齊藤 仁伸		佐藤 博昭	佐藤 聡	阿曾 薫
〃	R3. 4. 1		R3. 4. 1	R3. 7. 1	R3. 4. 1
〃		伊藤 誠			門真 和人
〃		R4. 4. 1			R4. 4. 1
〃				山本 実	
〃				R5. 4. 1	
〃	佐藤 信之	佐々木 敏	藤田 一彦	真田 修一	石田 悟史
〃	R6. 4. 1	R6. 4. 1	R6. 4. 1	R6. 4. 1	R6. 4. 1
〃	長南 寿則	岩淵 正宏	玉屋 博章		
〃	R7. 4. 1	R7. 4. 1	R7. 4. 1		

(平成14年7月1日以降)

	青森運輸支局長	青森運輸支局 八戸自動車検査	青森運輸支局 八戸海事事務所長	岩手運輸支局長	宮城運輸支局長	秋田運輸支局長
氏名 就任	菅峨 芳雄 14.7.1	今野 進 14.7.1	中嶋 隆男 14.7.1	屋代勝二十 14.7.1	野田 昭雄 14.7.1	中村 啓市 14.7.1
〃 〃						
〃 〃		清水 武 15.10.1		大川 清 15.4.1	高橋 一弘 15.4.1	斎藤 隆志 15.4.1
〃 〃	中嶋 隆男 16.4.1		秋村 端 16.4.1	鹿内 朝明 16.4.1	須藤 正彦 16.10.1	佐藤 正己 16.4.1
〃 〃	秋村 端 17.4.1		櫻庭 彰一 17.4.1			仁村 幸雄 17.4.1
〃 〃	桜庭 彰一 18.4.1	阿部 敏信 18.4.1	菅原 眞二郎 18.4.1	渡辺 敏晴 18.4.1	今内 恭一 18.4.1	佐々木 仁 18.4.1
〃 〃		石川 政治 19.4.1	野田 富久 19.4.1	鈴木 志郎 19.4.1		
〃 〃	伊壺 時雄 20.4.1	吉崎 照保 20.4.1	木村 誠 20.4.1	船生 弘隆 20.4.1	鈴木 志郎 20.4.1	菊田 善昭 20.4.1
〃 〃	安中 良 21.4.1	斉藤 隆 21.4.1	西村 貞雄 21.4.1		菊田 善昭 21.4.1	熊沢 治夫 21.4.1
〃 〃				松田 憲幸 22.4.1	熊沢 治夫 22.4.1	大宮 勝 22.4.1
〃 〃	千田 等一 23.4.1		佐藤 一男 23.7.1			三杉 孝昌 23.4.1
〃 〃		長内 孝慈 24.4.1	高岡 純一 24.4.1	鴫田 幸志 24.4.1	宍戸 紳一郎 24.4.1	
〃 〃		赤石 佳昭 25.4.1				高橋 浩也 25.4.1
〃 〃	佐藤 幸彦 26.4.1	小野 昇 26.4.1	太田 悦弥 26.4.1	中屋敷 守央 26.4.1	五代儀 敦 26.4.1	武内 伸之 26.4.1
〃 〃	石川 智弘 27.4.1	杉本 秀美 27.4.1		藤原 博之 27.4.1	千葉 美記 27.4.1	
〃 〃	藤澤 義人 28.4.1	一ノ渡 俊行 28.4.1	藤田 正史 28.4.1	武部 勝彦 28.4.1	清野 和也 28.4.1	木村 和博 28.4.1
〃 〃	早川 勤也 29.4.1			結城 晃 29.4.1		
〃 〃	菅原 克也 30.4.1	小山 重彦 30.4.1		保刈 芳信 30.4.1		兼平 悟 30.4.1
〃 〃			畠山 悟 31.4.1	高瀬 福也 31.4.1	宮澤 淳 31.4.1	
〃 〃	伊藤 誠 R2.4.1			大水 直樹 R2.4.1	奈良岡 司 R2.4.1	五十嵐 誠 R2.4.1
〃 〃		若松 浩 R3.4.1	野崎 等 R3.4.1		鈴木 二三夫 R3.4.1	玉田 紀之 R3.4.1
〃 〃	佐々木 久哉 R4.4.1			渡辺 正幸 R4.4.1	佐藤 雅和 R4.4.1	
〃 〃		泉 幸一 R5.4.1		藤田 一彦 R5.4.1	石村 仁 R5.4.1	佐々木 敏 R5.4.1
〃 〃	原子 雅重 R6.4.1	内澤 富雄 R6.4.1	清水 和永 R6.4.1	佐々木 久哉 R6.4.1	岩淵 正宏 R6.4.1	會田 光 R6.4.1
〃 〃	長内 誠 R7.4.1	佐々木 幸二 R7.4.1		小野寺 実 R7.4.1	原子 雅重 R7.4.1	唐牛 俊明 R7.4.1

(平成14年7月1日以降)

	山形運輸支局長	山形運輸支局 庄内自動車検査	福島運輸支局長	福島運輸支局 いわき自動車検査	気仙沼海事事務所長	石巻海事事務所長
氏名 就任	永井 政秀 14.7.1	工藤 清美 14.7.1	山田 雅之 14.7.1	松本 慶一 14.7.1	北村 治 14.7.1	高橋 公男 14.7.1
〃 〃						
〃 〃		渡邊 光民 15.4.1	高橋 公男 15.4.1	千代谷俊行 15.4.1	須藤 正彦 15.4.1	松本 慶一 15.4.1
〃 〃	行方 博彦 16.4.1	小松 良美 16.4.1	秋葉 秀雄 16.4.1		今内 恭一 16.10.1	
〃 〃	横井 優 17.4.1			今村 善一 17.4.1		田鎖 輝昭 17.4.1
〃 〃	山崎 孝一 18.4.1	城内 寛 18.4.1	岡田 幸治 18.4.1	四宮 公男 18.4.1	野田 富久 18.4.1	今村 善一 18.4.1
〃 〃	多田 雅司 19.4.1		藤田 博 19.4.1		佐藤 健彦 19.4.1	
〃 〃	大泉 宏 20.4.1	戸澤 良一 20.4.1	高橋 博 20.4.1	高橋 甚之助 20.4.1		小泉 実 20.4.1
〃 〃			長谷川 茂 21.4.1	鈴木 秀春 21.4.1	上村 正人 21.4.1	木村 誠 21.4.1
〃 〃	小野寺 享 22.4.1			宍戸 紳一郎 22.4.1		佐々木 善男 22.4.1
〃 〃			御木 剛栄 23.4.1	大槻 昇 23.7.1	吉田 清一 23.7.1	鈴木 秀春 23.4.1
〃 〃	松田 憲幸 24.4.1	渡辺 正一 24.4.1		佐藤 俊雄 24.4.1		百々 和之 24.4.1
〃 〃			小池 清索 25.4.1			阿部 忠男 25.4.1
〃 〃	千葉 美記 26.4.1	小坂 俊一 26.4.1		高橋 和裕 26.4.1	阿部 正隆 26.4.1	
〃 〃	松澤 和幸 27.4.1	佐々木 修 27.4.1	清野 和也 27.4.1	菅原 公夫 27.4.1		
〃 〃	石川 智弘 28.4.1	柴田 克則 28.4.1	谷藤 耕治 28.4.1	結城 晃 28.4.1	兼平 悟 28.4.1	千代谷 昇 28.4.1
〃 〃			佐々木 雅幸 29.4.1	風間 茂 29.4.1		
〃 〃	伊藤 一哉 30.4.1	柳町 敏夫 30.4.1			半澤 敏郎 30.4.1	宮澤 淳 30.4.1
〃 〃	宮地 和久 31.4.1		遠嶋 孝則 31.4.1	阿部 裕一 31.4.1		峯田 重信 31.4.1
〃 〃	佐藤 博昭 R2.4.1	阿部 裕一 R2.4.1	佐藤 聡 R2.4.1	高橋 浩 R2.4.1	田口 幸治 R2.4.1	
〃 〃	澤村 和則 R3.4.1		有路 仙之 R3.7.1			後藤 明広 R3.4.1
〃 〃	宮嶋 陸男 R4.4.1	阿部 孝一 R4.4.1		柳川 聡 R4.4.1	佐藤 薫 R4.4.1	
〃 〃	有路 仙之 R5.4.1		佐藤 雅和 R5.4.1	斉藤 満 R5.4.1	渡邊 秀樹 R5.4.1	
〃 〃	平川 清彦 R6.4.1	泉 幸一 R6.4.1				斉藤 高弘 R6.4.1
〃 〃		斉藤 満 R7.4.1	鈴木 喜輝 R7.4.1	服部 博之 R7.4.1	堀江 克彦 R7.4.1	木村 高広 R7.4.1

4 東北地方交通審議会

(1) 東北地方交通審議会発足までの経緯

昭和24年6月1日

地方道路運送審議会 — 廃止 (昭24. 12)

└道路運送審議会 (昭25.) — 廃止 (昭28.)

└自動車運送協議会 (昭28.) — 廃止 (昭45.)

└地方陸上交通審議会 (昭45.) — 廃止 (昭59.)

└地方交通審議会 (昭59. 7. 1) ※ (平14. 7. 1)

運輸省設置法

運輸省組織令

国土交通省組織令

(昭24年法律第157号)

(昭59年政令第175号)

(平12年政令第255号)

※東北運輸局の管轄区域・内部組織の再編に伴い、各県毎の「地域交通計画」を改め、ブロック毎に「地方ブロック公共交通・環境計画」を策定することとされた。

(2) 審議経過等

昭和46年 5月25日「東北の中核都市における都市交通のあり方について」諮問

〃 47. 3. 31 同事案答申

〃 49. 3. 18 「仙台都市圏における大量高速輸送機関を中心とする公共交通機関に関する基本的計画について」諮問

〃 50. 8. 19 同事案答申

〃 56. 2. 24 「福島県における公共交通機関の維持・整備に関する計画について」諮問

〃 57. 3. 25 同事案答申

〃 57. 7. 19 「岩手県における公共交通機関の維持・整備に関する計画について」諮問

〃 58. 3. 23 「宮城県における公共交通機関の維持・整備に関する計画について」諮問

〃 58. 8. 1 岩手県事案答申

〃 59. 3. 30 宮城県事案答申

〃 59. 4. 23 「青森県における公共交通機関の維持・整備に関する計画について」諮問

〃 60. 3. 25 同事案答申

〃 60. 9. 27 第1回東北地方交通審議会 (管内4県に常設の部会を設置することを承認)

〃 60. 11. 26 第1回福島県部会 (常設部会)

〃 61. 1. 24 第1回岩手県部会 (常設部会)

〃 61. 2. 13 第1回宮城県部会 (常設部会)

〃 61. 3. 25 第1回青森県部会 (常設部会)

〃 62. 3. 17 第2回宮城県部会 (常設部会)

〃 62. 3. 18 第2回福島県部会 (常設部会)

〃 62. 3. 25 第2回青森県部会 (常設部会)

〃 63. 3. 23 第3回青森県部会 (常設部会)

〃 63. 3. 25 第2回岩手県部会 (常設部会)

〃 63. 3. 28 第3回宮城県部会 (常設部会)

平成 元. 3. 30 第3回福島県部会 (常設部会)

〃 元. 11. 29 第4回宮城県部会 (常設部会)

〃 2. 2. 13 第3回岩手県部会 (常設部会)

平成 2. 1 1. 8 第4回青森県部会（常設部会）

〃 4. 2. 4 第4回福島県部会（常設部会）

〃 4. 3. 2 5 第4回岩手県部会（常設部会）

〃 4. 1 2. 1 6 第5回宮城県部会（常設部会）

〃 5. 3. 2 4 第5回青森県部会（常設部会）

〃 5. 1 0. 2 5 第2回東北地方交通審議会
「福島県における公共交通機関の維持・整備に関する計画の改定について」諮問

〃 5. 1 1. 2 第5回福島県部会（常設部会）

〃 7. 4. 2 4 第6回福島県部会（常設部会）

〃 7. 5. 3 0 第7回福島県部会（常設部会）

〃 7. 5. 3 0 福島県事案答申

〃 7. 1 1. 2 第3回東北地方交通審議会
「岩手県における公共交通機関の維持・整備に関する計画の改定について」諮問

〃 7. 1 1. 1 4 第5回岩手県部会（常設部会）

〃 8. 1 1. 2 2 第6回岩手県部会（常設部会）

〃 9. 2. 2 5 第7回岩手県部会（常設部会）

〃 9. 2. 2 5 岩手県事案答申

〃 1 0. 2. 2 3 第4回東北地方交通審議会
「宮城県における公共交通機関の維持・整備に関する計画の改定について」諮問

〃 1 0. 2. 2 3 第6回宮城県部会（常設部会）

〃 1 1. 1. 1 1 第7回宮城県部会（常設部会）

〃 1 1. 4. 2 3 第8回宮城県部会（常設部会）

〃 1 1. 4. 2 3 宮城県事案答申

〃 1 1. 9. 6 第5回東北地方交通審議会
「青森県における公共交通機関の維持・整備に関する計画の改定について」諮問

〃 1 1. 9. 3 0 第6回青森県部会（常設部会）

〃 1 2. 7. 2 6 第7回青森県部会（常設部会）

〃 1 2. 1 2. 1 第8回青森県部会（常設部会）

〃 1 2. 1 2. 1 青森県事案答申

〃 1 4. 6. 3 0 常設部会（管内4県）廃止

〃 1 5. 3. 2 6 第6回東北地方交通審議会（観光戦略部会設置承認）
「東北地方における望ましい交通のあり方及び観光振興戦略について」諮問

〃 1 5. 7. 1 1 第1回観光戦略部会

〃 1 5. 9. 8 第2回観光戦略部会

〃 1 6. 1. 2 9 第3回観光戦略部会

〃 1 6. 5. 2 5 第7回東北地方交通審議会（交通部会設置承認）

〃 1 6. 5. 2 5 第1回交通部会

〃 1 6. 1 0. 1 2 第2回交通部会

〃 1 6. 1 1. 1 1 第4回観光戦略部会

〃 1 6. 1 2. 2 1 第3回交通部会

〃 1 7. 2. 3 第5回観光戦略部会

〃 1 7. 2. 3 第4回交通部会

平成 17. 3. 24 第8回東北地方交通審議会
「東北地方における望ましい交通のあり方及び観光推進戦略について」答申

// 18. 3. 29 第9回東北地方交通審議会（政策推進部会設置承認）

// 18. 11. 27 第1回政策推進部会

// 19. 2. 26 第2回政策推進部会

// 19. 3. 28 第10回東北地方交通審議会（観光WG（仮称）設置承認）

// 19. 10. 16 「東北観光基本計画の策定について」諮問

// 19. 10. 24 第1回東北観光基本計画策定委員会

// 20. 1. 23 第2回東北観光基本計画策定委員会

// 20. 2. 21 第3回東北観光基本計画策定委員会

// 20. 3. 13 第11回東北地方交通審議会
「東北観光基本計画について」答申

// 21. 3. 24 第12回東北地方交通審議会

// 21. 7. 28 第3回政策推進部会

// 21. 10. 27 第4回政策推進部会

// 21. 12. 25 第5回政策推進部会

// 22. 3. 9 第6回政策推進部会

// 22. 3. 23 第13回東北地方交通審議会
「東北公共交通アクションプラン」決定

// 24. 3. 22 第14回東北地方交通審議会（東北観光基本計画策定委員会設置承認）

// 25. 3. 12 第15回東北地方交通審議会
「東北公共交通アクションプランの一部改定」決定
「東北観光基本計画の策定について」答申

// 26. 3. 25 第16回東北地方交通審議会

// 27. 3. 23 第17回東北地方交通審議会

// 28. 3. 25 第18回東北地方交通審議会

// 28. 8. 4 第7回政策推進部会

// 28. 9. 23 第8回政策推進部会

// 28. 10. 28 第9回政策推進部会

// 28. 11. 28 第19回東北地方交通審議会
「東北地方における望ましい交通のあり方及び観光推進戦略について」フォローアップ

// 29. 2. 6 第10回政策推進部会

// 29. 2. 24 第11回政策推進部会

// 29. 3. 17 第20回東北地方交通審議会

// 30. 3. 22 第21回東北地方交通審議会

(3) 委員名簿

【敬称略】

役 職	氏 名	所 属
委 員	宮本 保彦	一般社団法人東北経済連合会副会長
委 員	一力 敦彦	東北放送株式会社代表取締役社長
委 員	徳永 幸之	宮城大学事業構想学群特任教授
委 員	宮原 育子	宮城学院女子大学名誉教授

令和7年8月15日現在

(4) 地方交通審議会関係法令

① 国土交通省組織令（抄）

平成12年6月7日

政令第255号

（地方交通審議会）

第214条 各地方運輸局に、それぞれ地方交通審議会を置く。

2 地方交通審議会は、次に掲げる事務をつかさどる。

一 地方運輸局長の諮問に応じて地方運輸局の所掌事務に関する重要事項を調査審議すること。

二 船員法（昭和二十二年法律第百号）、最低賃金法（昭和三十四年法律第百三十七号）及び船員職業安定法（昭和三十二年法律第百三十号）の規定によりその権限に属させられた事項を処理すること。

3 前項に定めるもののほか、地方交通審議会の組織、所掌事務及び委員その他の職員その他地方交通審議会に関し必要な事項については、国土交通省令で定める。

② 地方交通審議会規則

平成13年1月6日

国土交通省令第24号

（所掌事務）

第1条 地方交通審議会（以下「審議会」という。）は、次に掲げる事務をつかさどる。

一 地方運輸局長の諮問に応じて、地方運輸局の所掌事務に関する重要事項を調査審議し、及びこれに関し必要と認める事項を関係行政機関の長に建議すること。

二 船員法（昭和二十二年法律第百号）、最低賃金法（昭和三十四年法律第百三十七号）及び船員職業安定法（昭和三十二年法律第百三十号）の規定によりその権限に属させられた事項を処理すること。

（組織）

第2条 審議会は、委員九人以内で組織する。

2 審議会に、特別の事項を調査審議させるため必要があるときは、臨時委員を置くことができる。

3 審議会に、専門の事項を調査させるため必要があるときは、専門委員を置くことができる。

（委員等の任命）

第3条 委員は、学識経験のある者のうちから、国土交通大臣が任命する。

2 臨時委員は、学識経験のある者、関係行政機関の職員又は関係地方公共団体の長若しくはその職員のうちから、国土交通大臣が任命する。

3 専門委員は、当該専門の事項に関し学識経験のある者のうちから、地方運輸局長が任命する。

(委員の任期等)

第4条 委員の任期は、二年とする。ただし、補欠の委員の任期は、前任者の残任期間とする。

2 委員は、再任されることができる。

3 臨時委員は、その者の任命に係る当該特別の事項に関する調査審議が終了したときは、解任されるものとする。

4 専門委員は、その者の任命に係る当該専門の事項に関する調査が終了したときは、解任されるものとする。

5 委員、臨時委員及び専門委員は、非常勤とする。

(会長)

第5条 審議会に、会長を置き、委員の互選により選任する。

2 会長は、会務を総理し、審議会を代表する。

3 会長に事故があるときは、あらかじめその指名する委員が、その職務を代理する。

(部会)

第6条 審議会は、その定めるところにより、部会を置くことができる。

2 部会に属すべき委員、臨時委員及び専門委員は、会長が指名する。

3 部会に、部会長を置き、当該部会に属する委員及び臨時委員の互選により選任する。

4 部会長は、当該部会の事務を掌理する。

5 部会長に事故があるときは、当該部会に属する委員及び臨時委員のうちから部会長があらかじめ指名する者が、その職務を代行する。

6 審議会は、その定めるところにより、部会の議決をもって審議会の議決とすることができる。

(議事)

第7条 審議会は、委員及び議事に関係のある臨時委員の過半数が出席しなければ、会議を開き、議決することができない。

2 審議会の議事は、委員及び議事に関係のある臨時委員で会議に出席したものの過半数で決し、可否同数のときは、会長の決するところによる。

3 前二項の規定は、部会の議事について準用する。

(庶務)

第8条 審議会の庶務は、地方運輸局交通政策部交通企画課において処理する。

(雑則)

第9条 この省令に定めるもののほか、議事の手続その他審議会の運営に関し必要な事項は、会長が審議会に諮って定める。

附 則

(施行期日)

1 この中央省庁等改革推進本部令(次項において「本部令」という。)は、内閣法の一部を改正する法律(平成十一年法律第八十八号)の施行の日(平成十三年一月六日)から施行する。

(この本部令の効力)

2 この本部令は、その施行の日、地方交通審議会規則(平成十三年国土交通省令第二十四号)となるものとする。

附 則 (平成一四年六月二八日国土交通省令第七九号) 抄
(施行期日)

第一条 この省令は、平成十四年七月一日から施行する。

附 則 (平成二〇年八月八日国土交通省令第七〇号) 抄
(施行期日)

1 この省令は、平成二十年十月一日から施行する。

附 則 (平成二七年六月三〇日国土交通省令第五〇号) 抄
(施行期日)

1 この省令は、平成二十七年七月一日から施行する。

③ 東北地方交通審議会運営規則

昭和 46 年 2 月制定
昭和 56 年 2 月改正
昭和 59 年 6 月改正
平成 7 年 10 月改正
平成 12 年 12 月改正
平成 15 年 3 月改正

(趣旨)

第1条 東北地方交通審議会(以下「審議会」という。)の運営については、地方交通審議会規則(平成13年国土交通省令第24号)の定めるところによるほか、この規則の定めるところによる。

(招集及び欠席)

第2条 審議会は、会長が招集する。

2 会長は、審議会を招集するときは、その期日の5日前までに、日時、場所及び審議事項を記載した書面をもって、委員及び審議事項に関係ある臨時委員(以下「委員等」という。)に通知しなければならない。

ただし、緊急を要する場合は、この限りでない。

3 委員等は、事故のため出席できないときは、あらかじめ、その旨を会長に届けなければならない。

4 前項の場合において臨時委員(関係行政機関の職員、関係地方公共団体の長及びその職員並びに東日本旅客鉄道株式会社の職員に限る。)にあつては、代理を出席させることができる。

(議長)

第3条 会長は、議長として審議会の審議を運営する。

(委員等以外の者の出席)

第4条 会長は、必要あると認めるときは、委員等以外の者に対し、審議会に出席してその意見を述べ、または説明を行うことを求めることができる。

(緊急議案)

第5条 審議会は、出席した委員等の三分の二以上の同意を得て、第2条第2項の規定により通知のあつた審議事項以外の事項についても決議することができる。

(会議の公開)

第6条 会議は公開するものとする。ただし、特段の理由があるときは、非公開とすることができる。

(議事要録)

第7条 審議会の議事の概要については、議事要録を作成し、公開するものとする。

2 議事要録には、次の事項を記載するものとする。

1. 日時及び場所
2. 出席した委員等の氏名
3. 審議事項
4. 審議の概要
5. 議長が必要と認める事項
6. 前条ただし書により、会議を非公開とした場合は、その理由

3 第1項の規定にかかわらず、議事要録の公開により当事者若しくは第三者の権利若しくは利益又は公共の利益を害するおそれがあるときは、議事要録の全部又は一部を非公開とすることができる。

(答申書等)

第8条 審議会の答申又は建議は書面をもって行うものとする。

(部会)

第9条 会長は必要があるときは、審議事項を部会に付託することができる。

2 部会の決議は、会長の同意を得て審議会の決議とすることができる。

3 第2条から第7条までの規定は部会に準用する。この場合において、これらの規定中「審議会」とあるのは「部会」と、「会長」とあるのは「部会長」と読み替える。

附 則

この規定は、昭和46年2月18日から適用する。

附 則

この規定は、昭和56年3月10日から適用する。

附 則

この規定は、昭和59年7月1日から適用する。

附 則

この規定は、平成7年10月23日から適用する。

附 則

この規定は、平成13年1月6日から適用する。

附 則

この規定は、平成15年3月26日から適用する。

5 東北運輸局管内市町村別人口

令和7年1月1日現在

	市 町 村 名	人 口	世 帯 数
青 森 県			
	県 計	1,185,767	592,182
	市 計	922,825	467,697
	町 村 計	262,942	124,485
1	青 森 市	263,512	136,186
2	弘 前 市	159,488	80,407
3	八 戸 市	215,080	110,032
4	黒 石 市	30,428	14,030
5	五所川原市	49,811	25,546
6	十和田市	57,361	28,148
7	三 沢 市	37,380	19,491
8	む つ 市	51,606	28,071
9	つ が る 市	28,806	13,396
10	平 川 市	29,353	12,390
	東津軽郡計	19,256	9,742
11	平 内 町	9,730	4,729
12	今 別 町	2,096	1,264
13	蓬 田 村	2,434	1,122
14	外ヶ浜町	4,996	2,627
	西津軽郡計	15,308	7,824
15	鱒ヶ沢町	8,505	4,339
16	深 浦 町	6,803	3,485
	中津軽郡計	1,210	530
17	西目屋村	1,210	530
	南津軽郡計	29,770	13,164
18	藤 崎 町	14,300	6,208
19	大 鰐 町	8,231	4,036
20	田舎館村	7,239	2,920
	北津軽郡計	33,155	15,581
21	板 柳 町	12,198	5,399
22	鶴 田 町	11,540	5,354
23	中 泊 町	9,417	4,828
	上北郡計	91,283	43,316
24	野 辺 地 町	11,855	6,305
25	七 戸 町	14,014	6,790
26	六 戸 町	10,551	4,705
27	横 浜 町	4,048	2,123
28	東 北 町	16,005	7,258
29	六ヶ所村	9,628	5,037
30	おいらせ町	25,182	11,098
	下北郡計	13,384	6,906
31	大 間 町	4,649	2,461
32	東 通 村	5,553	2,755
33	風 間 浦 村	1,554	842
34	佐 井 村	1,628	848
	三戸郡計	59,576	27,422
35	三 戸 町	8,767	4,112

	市 町 村 名	人 口	世 帯 数
36	五 戸 町	15,285	6,972
37	田 子 町	4,718	2,055
38	南 部 町	16,185	7,377
39	階 上 町	12,562	6,023
40	新 郷 村	2,059	883

令和7年1月1日現在

	市 町 村 名	人 口	世 帯 数
岩 手 県			
	県 計	1,153,900	534,966
	市 計	952,429	445,223
	町 村 計	201,471	89,743
1	盛岡市	277,423	138,578
2	宮古市	45,632	22,418
3	大船渡市	32,059	14,722
4	花巻市	89,867	39,002
5	北上市	91,090	42,022
6	久慈市	31,216	15,332
7	遠野市	23,930	10,658
8	一関市	105,505	46,286
9	陸前高田市	17,226	7,579
10	釜石市	28,934	15,367
11	二戸市	24,157	11,680
12	八幡平市	23,179	10,787
13	奥州市	107,798	46,554
14	滝沢市	54,413	24,238
	岩手郡計	31,830	14,280
15	雫石町	14,995	6,361
16	葛巻町	5,293	2,629
17	岩手町	11,542	5,290
	紫波郡計	58,844	24,324
18	紫波町	32,684	13,102
19	矢巾町	26,160	11,222
	和賀郡計	4,659	2,168
20	西和賀町	4,659	2,168
	胆沢郡計	15,119	6,503
21	金ヶ崎町	15,119	6,503
	西磐井郡計	6,734	2,607
22	平泉町	6,734	2,607
	気仙郡計	4,681	2,067
23	住田町	4,681	2,067
	上閉伊郡計	10,492	5,232
24	大槌町	10,492	5,232
	下閉伊郡計	26,878	12,859
25	山田町	13,854	6,408
26	岩泉町	7,843	4,055
27	田野畑村	2,888	1,334
28	普代村	2,293	1,062
	九戸郡計	31,631	14,288
29	軽米町	7,907	3,651
30	野田村	3,901	1,678
31	九戸村	5,084	2,190
32	洋野町	14,739	6,769
	二戸郡計	10,603	5,415
33	一戸町	10,603	5,415

令和7年1月1日現在

	市 町 村 名	人 口	世 帯 数
宮 城 県			
	県 計	2,224,980	1,052,122
	市 計	1,891,009	911,279
	町 村 計	333,971	140,843
1	仙台市	1,064,142	548,719
2	石巻市	132,447	62,480
3	塩竈市	51,726	24,416
4	気仙沼市	56,300	26,145
5	白石市	30,569	14,011
6	名取市	79,792	33,971
7	角田市	26,469	11,524
8	多賀城市	61,628	28,380
9	岩沼市	43,137	19,110
10	登米市	71,919	27,171
11	栗原市	60,518	24,837
12	東松島市	37,875	16,747
13	大崎市	122,035	53,069
14	富谷市	52,452	20,699
	刈田郡計	12,129	5,248
15	蔵王町	10,916	4,656
16	七ヶ宿町	1,213	592
	柴田郡計	77,382	34,422
17	大河原町	23,297	10,540
18	村田町	9,816	4,103
19	柴田町	36,331	16,365
20	川崎町	7,938	3,414
	伊具郡計	11,571	4,878
21	丸森町	11,571	4,878
	亘理郡計	44,252	18,359
22	亘理町	32,825	13,481
23	山元町	11,427	4,878
	宮城郡計	66,301	27,154
24	松島町	12,885	5,723
25	七ヶ浜町	17,553	6,954
26	利府町	35,863	14,477
	黒川郡計	40,880	17,591
27	大和町	27,861	12,521
28	大郷町	7,480	2,946
29	大衡村	5,539	2,124
	加美郡計	27,073	10,351
30	色麻町	6,103	2,091
31	加美町	20,970	8,260
	遠田郡計	37,075	15,356
32	涌谷町	14,249	5,966
33	美里町	22,826	9,390
	牡鹿郡計	5,810	3,054
34	女川町	5,810	3,054
	本吉郡計	11,498	4,430
35	南三陸町	11,498	4,430

令和7年1月1日現在

市 町 村 名		人 口	世 帯 数
秋 田 県			
県 計		907,593	423,081
市 計		825,395	387,344
町 村 計		82,198	35,737
1	秋 田 市	293,729	147,053
2	能 代 市	47,247	23,820
3	横 手 市	80,777	33,817
4	大 館 市	65,492	31,131
5	男 鹿 市	23,355	12,197
6	湯 沢 市	39,484	17,327
7	鹿 角 市	27,069	12,429
8	由 利 本 荘 市	70,409	30,870
9	潟 上 市	31,271	14,255
10	大 仙 市	73,794	31,533
11	北 秋 田 市	27,834	13,381
12	に か ほ 市	22,075	9,276
13	仙 北 市	22,859	10,255
鹿角郡計		4,421	2,206
14	小 坂 町	4,421	2,206
北秋田郡計		1,869	1,012
15	上 小 阿 仁 村	1,869	1,012
山本郡計		23,002	10,864
16	藤 里 町	2,746	1,302
17	三 種 町	14,170	6,637
18	八 峰 町	6,086	2,925
南秋田郡計		20,092	8,962
19	五 城 目 町	7,814	3,718
20	八 郎 潟 町	5,176	2,409
21	井 川 町	4,157	1,680
22	大 潟 村	2,945	1,155
仙北郡計		17,444	6,608
23	美 郷 町	17,444	6,608
雄勝郡計		15,370	6,085
24	羽 後 町	13,036	5,056
25	東 成 瀬 村	2,334	1,029

令和7年1月1日現在

市 町 村 名		人 口	世 帯 数
山 形 県			
県 計		1,012,355	422,458
市 計		816,964	348,504
町 村 計		195,391	73,954
1	山 形 市	236,164	106,312
2	米 沢 市	74,629	33,587
3	鶴 岡 市	116,731	49,498
4	酒 田 市	93,924	42,416
5	新 庄 市	32,362	13,786
6	寒 河 江 市	39,417	14,854
7	上 山 市	27,584	11,250
8	村 山 市	21,299	7,965
9	長 井 市	24,420	10,062
10	天 童 市	60,204	23,209
11	東 根 市	47,631	18,884
12	尾 花 沢 市	13,529	5,128
13	南 陽 市	29,070	11,553
東村山郡計		23,799	8,650
14	山 辺 町	13,344	4,864
15	中 山 町	10,455	3,786
西村山郡計		34,189	13,299
16	河 北 町	16,809	6,436
17	西 川 町	4,536	1,793
18	朝 日 町	5,782	2,287
19	大 江 町	7,062	2,783
北村山郡計		5,979	2,220
20	大 石 田 町	5,979	2,220
最上郡計		33,461	12,635
21	金 山 町	4,691	1,709
22	最 上 町	7,358	2,755
23	舟 形 町	4,662	1,832
24	真 室 川 町	6,481	2,519
25	大 蔵 村	2,760	1,012
26	鮭 川 村	3,659	1,297
27	戸 沢 村	3,850	1,511
東置賜郡計		34,691	12,768
28	高 畠 町	21,306	7,816
29	川 西 町	13,385	4,952
西置賜郡計		24,962	9,905
30	小 国 町	6,537	2,934
31	白 鷹 町	12,222	4,682
32	飯 豊 町	6,203	2,289
東田川郡計		26,153	9,612
33	三 川 町	7,009	2,513
34	庄 内 町	19,144	7,099
飽海郡計		12,157	4,865
35	遊 佐 町	12,157	4,865

令和7年1月1日現在

	市 町 村 名	人 口	世 帯 数
福 島 県			
	県 計	1,771,314	800,927
	市 計	1,421,703	652,765
	町 村 計	349,611	148,162
1	福 島 市	264,652	124,794
2	会津若松市	110,841	52,385
3	郡 山 市	312,433	146,408
4	い わ き 市	303,171	146,932
5	白 河 市	57,085	25,575
6	須 賀 川 市	72,918	30,678
7	喜 多 方 市	43,519	18,733
8	相 馬 市	32,261	14,242
9	二 本 松 市	50,358	20,673
10	田 村 市	32,982	12,892
11	南 相 馬 市	55,774	24,516
12	伊 達 市	55,997	23,314
13	本 宮 市	29,712	11,623
	伊達郡計	30,458	13,358
14	桑 折 町	10,951	4,680
15	国 見 町	8,095	3,383
16	川 俣 町	11,412	5,295
	安達郡計	8,817	3,197
17	大 玉 村	8,817	3,197
	岩瀬郡計	17,527	7,055
18	鏡 石 町	12,356	5,044
19	天 栄 村	5,171	2,011
	南会津郡計	22,315	10,330
20	下 郷 町	4,792	2,103
21	檜 枝 岐 村	484	199
22	只 見 町	3,690	1,766
23	南 会 津 町	13,349	6,262
	耶麻郡計	23,505	10,027
24	北 塩 原 村	2,394	1,103
25	西 会 津 町	5,408	2,478
26	磐 梯 町	3,151	1,189
27	猪 苗 代 町	12,552	5,257
	河沼郡計	20,038	8,032
28	会津坂下町	14,217	5,818
29	湯 川 村	2,980	1,027
30	柳 津 町	2,841	1,187
	大沼郡計	22,278	9,524
31	三 島 町	1,327	673
32	金 山 町	1,749	994
33	昭 和 村	1,085	609
34	会津美里町	18,117	7,248

	市 町 村 名	人 口	世 帯 数
	西白河郡計	48,247	20,293
35	西 郷 村	20,616	8,988
36	泉 崎 村	6,092	2,441
37	中 島 村	4,732	1,762
38	矢 吹 町	16,807	7,102
	東白川郡計	28,601	11,525
39	棚 倉 町	12,789	5,100
40	矢 祭 町	5,145	2,089
41	塙 町	7,821	3,280
42	鮫 川 村	2,846	1,056
	石川郡計	35,355	14,119
43	石 川 町	13,654	5,792
44	玉 川 村	6,050	2,204
45	平 田 村	5,352	2,173
46	浅 川 町	5,782	2,190
47	古 殿 町	4,517	1,760
	田村郡計	24,944	10,297
48	三 春 町	16,080	6,560
49	小 野 町	8,864	3,737
	双葉郡計	55,575	25,690
50	広 野 町	4,531	2,271
51	檜 葉 町	6,409	3,194
52	富 岡 町	11,316	5,762
53	川 内 村	2,233	1,140
54	大 熊 町	9,944	4,096
55	双 葉 町	5,294	2,196
56	浪 江 町	14,632	6,565
57	葛 尾 村	1,216	466
	相馬郡計	11,951	4,715
58	新 地 町	7,445	2,922
59	飯 舘 村	4,506	1,793

資料：住民基本台帳に基づく人口、人口動態及び世帯数（令和7年1月1日現在）

運輸要覧 令和7年版（2025年版）
編集発行 東北運輸局 総務部総務課

本要覧について、ご意見・お問い合わせ事項等ございましたら
下記までご連絡をお願いいたします。

〒983-8537

宮城県仙台市宮城野区鉄砲町1番地 仙台第4合同庁舎
東北運輸局総務部総務課

TEL：(022) 791-7504