

&# \$% %#

&#) (\$

HC

	30 ° Ø	œŒ	1 v “ "á(%)
7÷Ã	>áüüüöüõ	>áä	>áüü
¾m	>áüüüöüõ	>áä	>áüü
Û	>áüüüöüõ	>áä	>áüü
&#ã	>áüüüöüõ	>áä	>áüü
£ g	>áüüüöüõ	>áä	>áüü
&#ä	>áüüüöüõ	>áä	>áüü
0£	>áüüüöüõ	>áä	>áüü

y

2


3

2

4

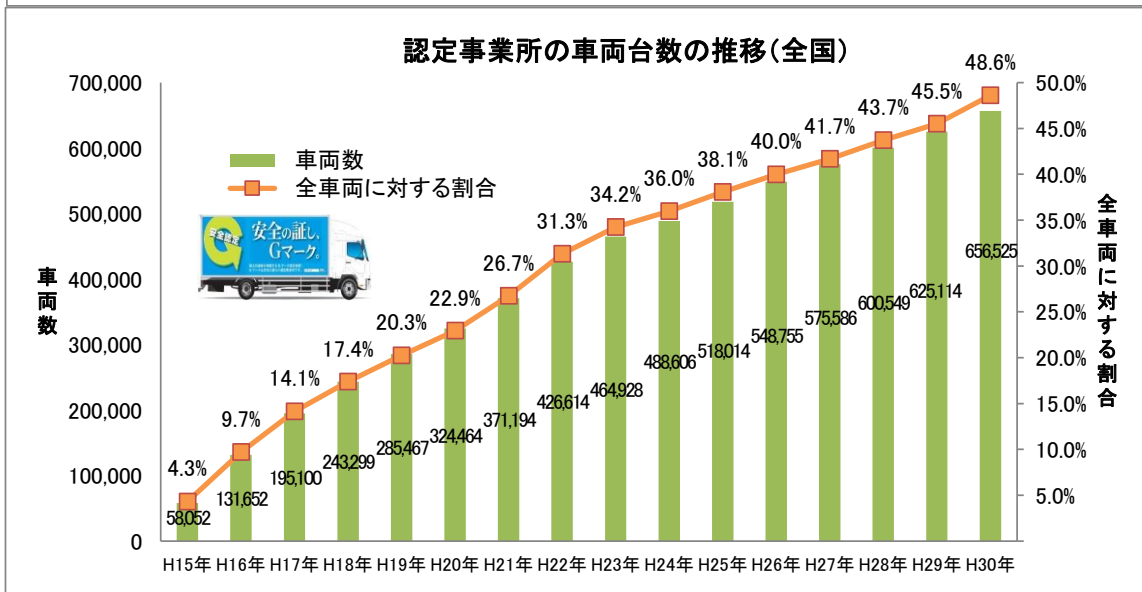
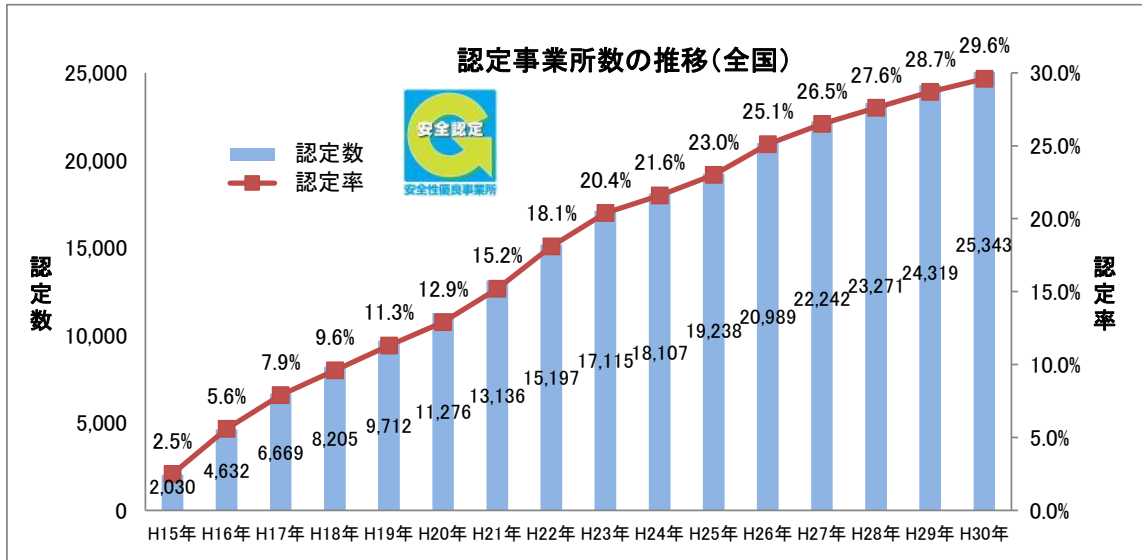
>EĐî j D Ø> & " @ - . 344 3æ ó ² 0Ûo ! >' \ c
 Ñ>&¶&k' ² ¥• ° Ûµ j @ ° Ûµ j b ó ² P'Ç b M# " \ K Z ¹ B
 >/>3° ? } 6ä
 Ñ , ' z x <#ÿ*...@ | ~ ó ² ö b9x8 ° Ûµ j †4Eg x MCM• Su
 ó ² _6õ M• >1>58o% †0Ûo K f, ^ ! d †1 M• D Ø [M
 Ñ \ u ° 3Û%, [c >EĐî j 1 † > / > . ° è V)E)FKZ 8 • ! d †²
 r KZ 8 • o ? >EĐî j ! d _ > 8 Z c , ¶ ç † • + _ M• G \
 >&P8 ! ¶ @NN>' ^] b - ä - ä , • È † Ü Z K Z 8 r M

d ² ¥• ° Ûµ j b É P « Ü Ü î « [????>äüüüöüõ>üüüöüõ? ? ? >üüüöüõ? ? ? >üüüöüõ?](#)
 d>EĐî j 1 i d Möt>& 4(Ó % 49 >' [????>äüüüöüõ>üüüöüõ? ? ? >üüüöüõ? ? ? >üüüöüõ? ? ? >üüüöüõ? ? ? >üüüöüõ? ? ?](#)



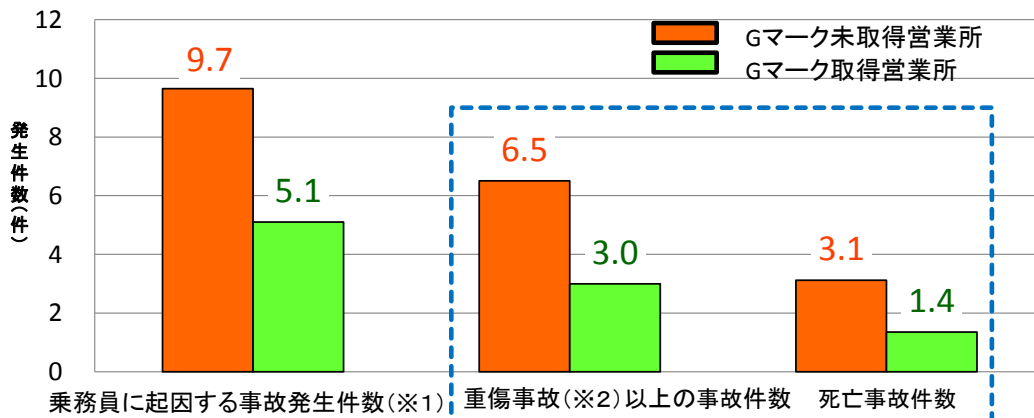
認定事業所数及び認定事業所の車両台数の推移(全国)

平成30年12月13日現在



平成29年(1~12月)中における車両1万台あたりの事故発生件数

Gマーク営業所の死亡・重傷事故の割合は、未取得営業所と比較して、半数以下。



(※1) 乗務員に起因する事故とは、事故原因が「運転操作不良」と「健康状態」に該当する事故をいう。

(※2) 重傷事故とは、重傷者(自動車損害賠償保障法施行令 第5条第2号又は第3号)を生じた事故をいう。

資料：自動車事故報告規則に基づく平成29年(1月~12月)の事故報告書のデータを引用。