

運輸支局要覽

2023

Fukushima

令和 5 年 版



国土交通省

東北運輸局福島運輸支局

目 次

1. 福島運輸支局の概況	
(1) 沿革	1
(2) 管轄区域	1
(3) 組織図	2
(4) 支局長等名簿	2
2. 独立行政法人自動車技術総合機構	3
3. 関係団体	
(1) 特殊法人等	4
(2) 事業者団体等	4

【 統 計 資 料 】

[輸 送 関 係]

1. 自動車運送事業の現況	
(1) 自動車運送事業者数と車両数	6
(2) 貨物軽自動車運送事業者数と車両数	6
(3) 規模別事業者数	
① 車両数別事業者数	7
② 資本金別事業者数	7
(4) 土砂等運搬大型自動車関係使用者数と車両数	8
2. 自動車運送事業の動向	
(1) 旅客自動車運送事業の輸送実績の推移	9
(2) 一般乗用旅客自動車運送事業の営業区域別輸送実績	10
(3) 自家用自動車有償貸渡(レンタカー)事業者数の推移	10
(4) 貨物自動車運送事業者数と車両数の推移	11
(5) 貨物軽自動車運送事業車数と車両数の推移	11

[登 録 関 係]

3. 自動車の登録等の現況	
(1) 福島県内市町村別自動車数調	12～19
(2) 市郡別自動車分布図	20
(3) 福島県内市町村別世帯当たり保有車両数	21
4. 自動車保有の動向	
(1) 車種別自動車保有車両数の推移	22
(2) 登録関係業務量の推移	23

[整備関係]

5. 整備工場の現況	
(1) 県内指定工場及び認証工場分布図	24
(2) 自動車分解整備事業場の地域分布状況	24
6. 整備工場の動向	25
7. 自動車検査場と出張検査場の現況	25
8. 事業用自動車事故の動向	
(1) 事業用自動車重大事故件数の推移	26

[海事関係]

9. 廃油処理施設の現況	27
10. 廃油処理施設の処理実績	27
11. 海上運送の現況・動向	
(1) 内航海運の現況	28
(2) 旅客航路事業者の現況	28
(3) 港湾運送事業法及び港湾関係法令の適用状況	29
(4) 港湾運送関係事業者	
① 港湾運送事業者	29
② 検数・検量・鑑定事業者	29
③ 港湾運送事業関連事業者	29
(5) 港湾運送取扱実績	
① 品目別荷役取扱量の推移	30
(6) 港湾福利厚生施設の現況	31
12. 倉庫事業者の現況・動向	
(1) 類別倉庫事業者数及び所管面(容)積の推移	32
(2) 倉庫の類別利用状況の推移	33
13. 造船業の現況	
(1) 造船業	
① 許可造船所事業者・設備能力	34
② 登録造船所事業者・設備能力	34
(2) 登録船舶の推移	35
14. 船舶検査の現況	36
15. モーターボート競走場外舟券売場の現況	36
16. 海上労働の現況・動向	
(1) 船員	
① 船員法適用事業者数・船員数・船舶及び船舶トン数の推移	37
② 船員法事務取扱実績の推移	37

(2) 船員の雇用	
① 船員需給状況	38
② 雇用保険金等支給状況	38
17. 海技免状の取扱状況及び水先業務	
(1) 海技免状関係取扱件数の推移	39
(2) 水先実績の推移	39
18. 日本船舶の監査状況	40
19. 外国船舶の監督	
(1) P S C実施状況	41
(2) 船種別	41
(3) 旗国別	41
(4) 命令書(通告書)交付状況	41

【 巻 末 資 料 】

1. 沿革	
(1) 小名浜海運支局	43
(2) 福島陸運支局	44
2. 歴代支局長等一覧	45～48
3. 各表彰者数の推移	
(1) 海の日海事関係功労表彰者数の推移	49
(2) 陸運関係表彰者数の推移	50
(3) 安全関係表彰者数の推移	51
(4) 環境関係表彰者数の推移	51
4. 福島運輸支局庁舎位置図・構内等配置図	
(1) 福島運輸支局(本庁舎)	52
(2) いわき自動車検査登録事務所	53
(3) 福島運輸支局(小名浜庁舎)	53

1. 福島運輸支局の概況

(1)沿革

平成14年 7月 1日国土交通省設置法の一部改正により、東北運輸局福島陸運支局と東北運輸局小名浜海運支局が統合され東北運輸局福島運輸支局となる。

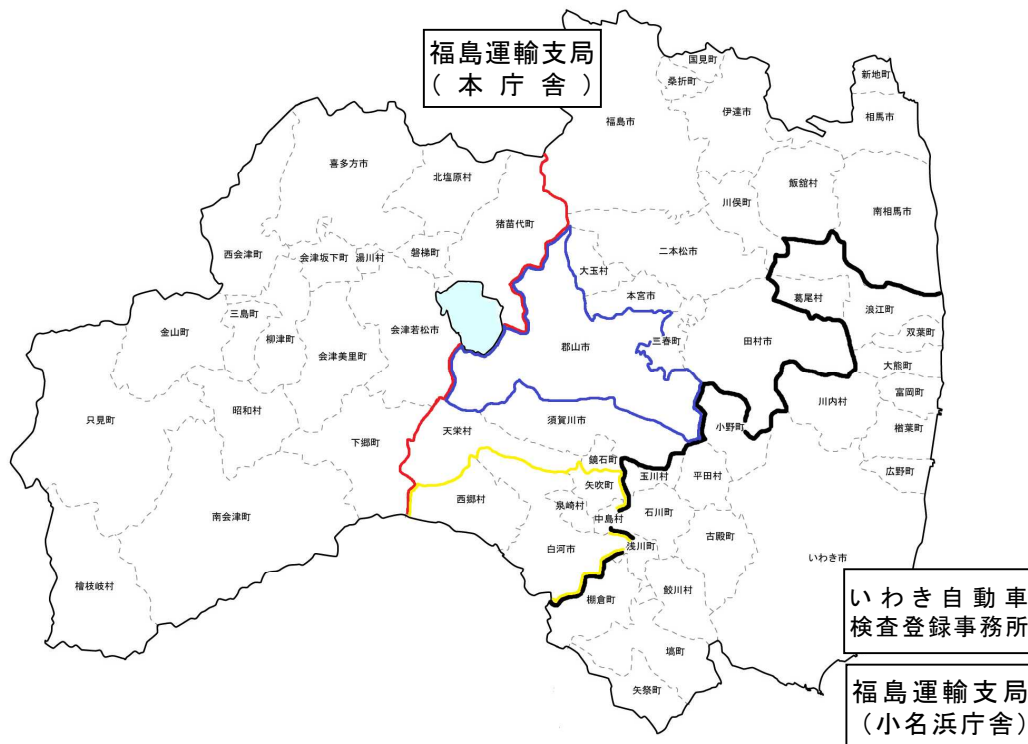
平成16年 4月 1日支局組織規程の改正により、外国船舶監督官が配置された。

平成18年 7月 1日地方運輸局の組織が改編され、職名が一部変更された。

平成28年11月 7日日本庁舎敷地内に庁舎を新築し業務開始。

(注) 小名浜海運支局と福島陸運支局の沿革は、巻末資料に記載

(2)管轄区域:福島県



(注1) いわき自動車検査登録事務所の管轄区域: いわき市、東白川郡、双葉郡、石川郡、田村郡のうち小野町

(注2) いわき自動車検査登録事務所の所掌事務は、主に、自動車の登録・自動車抵当・自動車の検査及び道路運送車両の整備に関する事項

(注3) 平成18年10月10日より、会津ナンバー創設
会津ナンバー該当地域: 会津若松市、喜多方市、南会津郡、耶麻郡、河沼郡、大沼郡

(注4) 平成26年11月17日より、郡山ナンバー創設
郡山ナンバー該当地域: 郡山市

(注5) 令和2年5月11日より、白河ナンバー創設
白河ナンバー該当地域: 白河市、西白河郡

所在地	
福島運輸支局 本庁舎	〒960-8165 福島市吉倉字吉田54番地 TEL(024)546-0345 FAX(024)545-1561
小名浜庁舎	〒971-8101 いわき市小名浜字船引場19番地 TEL(0246)54-2311 FAX(0246)53-2263
いわき自動車検査登録事務所	〒973-8403 いわき市内郷綴町字舟場1番135 TEL(050)5540-2016 FAX(0246)27-2815

(3)組織図 (令和5年10月1日現在)

福島運輸支局長(本庁舎)	1	
—— 首席運輸企画専門官(企画調整担当)	1	
—— 首席運輸企画専門官(総務企画担当)	1	
—— 首席運輸企画専門官(総務企画担当)付	1	
—— 首席運輸企画専門官(輸送・監査担当)	1	
—— 運輸企画専門官(輸送・監査担当)	4	
—— 首席運輸企画専門官(輸送・監査担当)付	2	
—— 首席運輸企画専門官(登録担当)	1	
—— 運輸企画専門官(自動車登録官兼務)	2	
—— 運輸企画専門官(自動車登録官)	1	
—— 首席運輸企画専門官(登録担当)付	4	
—— 首席陸運技術専門官(検査整備保安担当)	1	
—— 陸運技術専門官(自動車検査官兼務)	4	
—— 首席陸運技術専門官(検査整備保安担当)付	3	
—— 指導官	1	
		本庁舎計 28
—— 次長(小名浜庁舎)	1	
—— 首席運輸企画専門官(海事担当)	1	
—— 首席運輸企画専門官付(海事担当)	1	
—— 海事技術専門官(船舶検査官)	1	
—— 首席運輸企画専門官(運航労務監理官)	1	
—— 首席運輸企画専門官付(運航労務監理官)	1	
		小名浜庁舎計 6
—— いわき自動車検査登録事務所長	1	
—— 首席運輸企画専門官(登録・検査担当)	1	
—— 運輸企画専門官(主任自動車登録官)	1	
—— 運輸企画専門官	1	
—— 首席運輸企画専門官(登録・検査担当)付	1	
—— 陸運技術専門官(主任自動車検査官)	1	
		いわき事務所計 6
		福島運輸支局合計 40

(4)支局長等名簿

①福島運輸支局

(令和5年10月1日現在)

支局長	次長	首席運輸企画専門官 (企画調整部門)	首席運輸企画専門官 (総務企画部門)	首席運輸企画専門官 (輸送・監査部門)	首席運輸企画専門官 (登録部門)	首席陸運技術専門官 (検査整備保安部門)	首席運輸企画専門官 (海事担当)
佐藤 雅和	菊池 直志	佐々木 由隆	山谷 杏子	高橋 英樹	高屋敷 聡	加藤 真一	沼澤 勇一

②福島運輸支局いわき自動車検査登録事務所

所長	首席運輸企画専門官 (登録・検査担当)
斉藤 満	水澤 正臣

2. 独立行政法人自動車技術総合機構

(令和5年10月1日現在)

名 称	所 在 地	代 表 者	TEL・FAX
独立行政法人自動車技術総合機構 東北検査部福島事務所	福島市吉倉字吉田54	所 長 菊地 健介	TEL(024)546-0780 FAX(024)545-1561
独立行政法人自動車技術総合機構 東北検査部いわき事務所	いわき市内郷綴町 字舟場1-135	所 長 宮崎 新	TEL(0246)27-6153 FAX(0246)27-6173

独立行政法人自動車技術総合機構東北検査部福島事務所長	1
自動車検査官	4
自動車検査官補	5
登録確認調査員	2
事務所計	12

独立行政法人自動車技術総合機構東北検査部いわき事務所長	1
主席自動車検査官	1
自動車検査官	1
自動車検査官補	3
登録確認調査員	1
事務所計	7

3. 関係団体

(1) 特殊法人等

(令和5年4月1日現在)

名称	所在地	代表者	TEL・FAX
独立行政法人 自動車事故対策機構福島支所	福島市栄町7-33 福島トヨタビル8階	支所長 柳川 聡	TEL(024)522-6626 FAX(024)522-6627
軽自動車検査協会 福島事務所	福島市吉倉字谷地18-1	所長 奥山 正明	TEL(050)3816-1837 FAX(024)544-6446
軽自動車検査協会 福島事務所いわき支所	いわき市中部工業団地4-3	支所長 鈴木 正人	TEL(050)3816-1838 FAX(0246)72-1426

(2) 事業者団体等

(令和5年7月1日現在)

名称	所在地	代表者	事務局役員等	TEL・FAX
一般財団法人 福島県自動車会議所	福島市吉倉字吉田40	会長 佐藤 良也	専務理事 宮地 和久	TEL(024)546-7415 FAX(024)546-8385
公益社団法人 福島県バス協会	"	会長 松本 順	専務理事 宍戸 紳一郎	TEL(024)546-1478 FAX(024)546-1473
一般社団法人 福島県タクシー協会	"	会長 高橋 良和	専務理事 菊田 善昭	TEL(024)546-2028 FAX(024)546-9845
公益社団法人 福島県トラック協会	福島市飯坂町平野 字若狭小屋32	会長 佐藤 信成	専務理事 田母神 正広	TEL(024)558-7755 FAX(024)558-7731
一般社団法人 福島県自動車整備振興会	福島市吉倉字吉田5	会長 佐藤 良也	専務理事 小野 隆	TEL(024)546-3451 FAX(024)546-3437
一般社団法人 福島県自家用自動車協会	福島市吉倉字吉田40	会長 岩田 善一郎	専務理事 石川 光人	TEL(024)546-8181 FAX(024)546-7572
一般社団法人 福島県自動車販売店協会	福島市吉倉字名倉1-1	会長 小室 和人	専務理事 安藤 利之	TEL(024)546-1664 FAX(024)546-1698
福島県軽自動車協会	福島市吉倉字谷地16-7	会長 佐野 吉成	専務理事 羽田 豊秋	TEL(024)546-2577 FAX(024)545-4584
福島県中古自動車販売協会	福島市笹木野 字高野2-111	会長 橋本 一男	専務理事 宗形 義孝	TEL(024)591-4821 FAX(024)591-4823
福島県レンタカー協会	福島市吉倉字吉田40	会長 橋内 貫二	専務理事 栗原 英幸	TEL(024)546-0513 FAX(024)539-5548
一般財団法人 日本自動車査定協会 福島県支所	福島市吉倉字名倉1-1	支所長 蔵敷 大浩	事務長 安藤 利之	TEL(024)546-4012 FAX(024)545-8592
福島県霊柩自動車組合	白河市大観音前39 (株)あおき内)	組合長 渡辺 章		TEL(0248)22-5231 FAX(0248)22-7329
福島県倉庫協会	郡山市方八町2-9-4 (東日本倉庫(株)方八町倉庫内)	会長 矢部 善兵衛	事務局長 齋藤 正人	TEL(024)941-5020 FAX(024)941-5021
福島県冷蔵倉庫協会	郡山市富久山町久保田 字太郎殿前2-6 (郡山冷蔵製氷(株)内)	会長 安藤 昇	専務理事 鈴木 喜男	TEL(024)944-1655 FAX(024)944-1475
小名浜水先区水先人会	いわき市小名浜 字辰巳町18-1	会長 山城 一志		TEL(0246)54-6653 FAX(0246)53-3273

〰〰〰〰〰〰〰〰〰〰〰〰〰〰〰〰〰〰〰〰〰〰〰〰〰〰〰〰〰〰〰〰〰

統計資料

〰〰〰〰〰〰〰〰〰〰〰〰〰〰〰〰〰〰〰〰〰〰〰〰〰〰〰〰〰〰〰〰〰

《補足》

1. 資料は、特に頭注等でことわりのない場合は、令和5年3月末現在及び各年度末現在の数値となっています。
2. 資料は、可能な限り最新のものを使用しています。
3. 統計諸表のうちで、一部の統計表に合計値が一致しないものがありますが、集計方法や集計時期などの違いによるものです。
4. 統計表の利用にあたり、疑義等があれば福島運輸支局総務企画部門までご照会願います。

1. 自動車運送事業の現況

(1) 自動車運送事業者数と車両数

令和5年3月31日現在

区分 業種別	事業種別	事業者数			車両数	
		本県に本社 を有するもの	他県に本社 を有するもの	計		
バス	乗合	70	2	72	1,271	
	貸切	68	6	74	1,165	
	特定	25	1	26	67	
	計	163	9	172	2,503	
ハイ・タク	法人	358	2	360	2,563	
	個人 (1人1車制)	51	-	51	51	
	計	409	2	411	2,614	
トラック	一般	一般	1,056	310	1,366	23,588
		(特別積合)	(3)	(18)	(21)	(369)
		霊きゆう	112	3	115	415
	特定	12	1	13	70	
	計	1,180	314	1,494	24,073	
計		1,752	325	2,077	29,190	

(注1)事業者数、車両数について、登録時期等の関係で輸送実績の数値とは必ずしも一致しない。

(注2)トラック特別積合欄は一般の内数とする。また、車両数については運行車数を計上。

(2) 貨物軽自動車運送事業者数と車両数

令和5年3月31日現在

事業種別等	事業者数			車両数
	本県に本社 を有するもの	他県に本社 を有するもの	計	
貨物	1,975	62	2,037	3,899

(3) 規模別事業者数

① 車両数別事業者数

令和5年3月31日現在

事業種別		規模別		車両数										合計
		個人タクシー	5両まで	10両まで	15両まで	20両まで	30両まで	50両まで	100両まで	200両まで	500両まで	501両以上		
旅客	乗合	-	51	6	5	2	2	1	0	2	1		70	
	貸切	-	10	19	14	5	10	8	2				68	
	特定	-	24	2									26	
	ハイ・タク	51	259	32	23	12	10	16	8				411	
トラック	一般	一般	271	278	148	90	102	89	61	15	2		1,056	
		(特別積合)								(1)		(2)	(3)	
		霊きゆう	96	7	6	1		2					112	
	特定		8	4									12	
計		51	719	348	196	110	124	116	71	17	3	0	1,755	

(注1)本県に本社を有する事業者数。

(注2)乗合・貸切は磐梯東都バス㈱を含む。

(注3)特別積合欄は一般の内数とする。

② 資本金別事業者数

令和5年3月31日現在

事業種別		規模別							合計	
		500万円まで	1千万円まで	3千万円まで	5千万円まで	1億円未満	1億円以上	その他		
旅客	乗合	25	16	22	3	2	1	1	70	
	貸切	17	24	17	5	4	0	1	68	
	特定	2	5	6	3	5	2	1	24	
	ハイ・タク	142	64	41	7	4	9	144	411	
トラック	一般	一般	352	322	293	51	19	2	17	1,056
		(特別積合)		(1)			(2)		(0)	(3)
		霊きゆう	60	24	8	10	1	1	8	112
	特定	8	1	3					12	
計		606	456	390	79	35	15	172	1,753	

(注1)本県に本社を有する事業者数。

(注2)乗合・貸切は磐梯東都バス㈱を含む。

(注3)特別積合欄は一般の内数とする。

(4) 土砂等運搬大型自動車関係使用者数と車両数

令和4年12月31日現在

保有台数別 事業種別		1台	2～ 4台	5～ 6台	7～ 9台	10～ 14台	15～ 20台	21～ 50台	51台 以上	計
		自動車 運送事業	使用者数 (車両数)	68 (68)	153 (440)	66 (359)	41 (321)	35 (414)	19 (323)	17 (474)
採石業	使用者数 (車両数)	36 (36)	19 (48)	4 (21)	2 (16)		2 (36)			63 (157)
碎石業	使用者数 (車両数)	2 (2)	2 (4)	1 5						5 (11)
砂利 採取業	使用者数 (車両数)	30 (30)	20 (53)	5 (28)						55 (111)
砂利 販売業	使用者数 (車両数)	565 (565)	112 (260)	13 (72)	5 (42)	1 (14)	3 (53)			699 (1,006)
建設業	使用者数 (車両数)	670 (670)	405 (1035)	73 (390)	41 (318)	23 (269)	5 (81)	4 (115)		1,221 (2,878)
その他	使用者数 (車両数)	42 (42)	19 (45)		1 (7)	4 (52)	1 (19)		1 (94)	68 (259)
計	使用者数 (車両数)	1,413 (1,413)	730 (1,885)	162 (875)	90 (704)	63 (749)	30 (512)	21 (589)	3 (218)	2,512 (6,945)

2. 自動車運送事業の動向

(1) 旅客自動車運送事業の輸送実績の推移

種別	年度別	事業者数	車両数 (両)	輸送人 (千人)	指数	運送収入 (千円)	指数	総走行 キロ当り 収入 (円)	指数	実働1日 1車当り 収入 (円)	指数
一般乗合	24	62	1,159	22,326	100	9,378,966	100	194	100	34,249	100
	25	67	1,227	22,172	99	9,426,399	101	188	97	33,850	99
	26	67	1,312	21,577	97	9,532,098	102	186	96	33,031	96
	27	67	1,220	21,499	96	9,383,857	100	182	94	32,629	95
	28	67	1,213	21,618	97	9,365,178	100	185	95	32,992	96
	29	67	1,145	21,867	98	9,238,793	99	181	93	32,257	94
	30	67	1,216	21,867	98	9,276,939	99	182	94	32,744	96
	元	71	1,235	19,228	86	8,904,177	95	179	92	31,688	93
	2	71	1,224	13,667	61	4,755,085	51	95	49	16,922	53
	3	71	1,220	14,693	66	5,261,103	56	134	69	18,723	55
4	70	1,275	15,317	69	7,135,565	76	185	95	33,209	97	
一般貸切	24	106	1,267	6,713	100	10,055,796	100	235	100	52,942	100
	25	105	1,307	7,056	105	10,939,160	109	254	108	52,176	99
	26	109	1,405	7,865	117	12,943,550	129	318	135	58,959	111
	27	114	1,657	8,542	127	16,296,498	162	403	171	66,340	125
	28	122	1,723	7,764	116	17,374,014	173	353	150	68,098	129
	29	108	1,475	7,180	107	15,425,489	153	422	180	73,342	139
	30	106	1,332	6,440	96	13,148,592	131	442	188	74,602	141
	元	94	1,284	5,813	87	11,558,499	115	441	188	72,050	136
	2	81	1,206	2,931	44	598,347	6	23	10	3,730	7
	3	77	1,189	2,838	42	1,225,730	12	47	20	7,641	14
4	74	1,165	2,857	43	789,992	8	53	22	6,720	13	
一般乗用	24	423	2,996	14,148	100	15,181,189	100	164	100	21,465	100
	25	422	2,952	13,817	98	14,675,187	97	167	102	22,078	103
	26	426	2,951	13,399	95	14,754,485	97	169	103	22,383	104
	27	423	2,944	12,779	90	14,014,249	92	169	103	22,608	105
	28	418	2,909	11,942	84	13,309,568	88	169	103	22,492	105
	29	424	2,865	11,525	81	12,680,078	84	167	102	21,482	100
	30	420	2,712	10,709	76	11,908,736	78	164	100	21,410	100
	元	413	2,732	10,337	73	11,504,450	76	167	102	20,631	96
	2	407	2,577	6,418	45	7,594,776	50	110	67	13,620	63
	3	411	2,606	6,531	46	7,836,510	52	114	69	14,053	65
4	411	2,563	6,987	49	9,564,669	63	186	114	21,181	99	

(注1) 一般乗合、一般貸切については磐梯東都バス(株)、JRバス東北(株)、JRバス関東(株)を含む。

(注2) 一般乗用の輸送実績については、福祉限定事業者を除く。

(注3) 指数は平成24年度を100としたものである。

(2) 一般乗用旅客自動車運送事業の営業区域別輸送実績(令和4年度)

市別等	車両数	実働率 (%)	実車率 (%)	輸送 回数 (千回)	輸送 人員 (千人)	運送 収入 (百万円)	実働1日1車当たり					
							走行キロ	実車キロ	輸送回数	輸送人員	運送収入	
福島 交通 圏	法人	403	59.1	27.5	859	1,294	1,934	111	46	10.8	13.8	20,616
	個人	37	60.1	37.5	34	50	125	64	25	4.3	5.7	14,122
郡山 交通 圏	法人	552	59.7	36.4	1,355	1,953	2,734	78	51	13.6	17.2	24,106
	個人	14	61.4	59.1	15	17	57	85	46	4.1	5.3	17,761
会津交通圏		217	54.8	41.2	531	753	905	109	44	13.0	18.0	21,595
いわき市		318	58.9	41.9	1,124	1,284	1,728	136	60	13.1	18.0	24,187
その他		1,073	54.2	40.5	1,124	1,585	2,061	56	4	9.8	13.4	17,482
県合計		2,614	57.4	38.1	5,042	6,531	9,545	99	38	11.6	15.4	21,184

(注1) 輸送実績については、福祉限定事業者を除く。

(3) 自家用自動車有償貸渡(レンタカー)事業者数の推移

年度	25	26	27	28	29	30	元	2	3	4
事業者数	337	370	405	417	446	473	516	564	608	661

(注1) 本県に本社を有する業者のみの集計。

(4) 貨物自動車運送事業者数と車両数の推移

事業種別		年度								
		15年度	27年度	28年度	29年度	30年度	元年度	2年度	3年度	4年度
一般	事業者数	1,002	1,155	1,183	1,245	1,275	1,365	1,326	1,333	1,366
	指数	100	115	118	124	127	136	132	133	136
	車両数	20,946	22,461	23,281	24,519	24,892	25,813	26,137	23,726	23,588
	指数	100	107	111	117	119	123	125	113	113
特別積合	事業者数	(30)	(23)	(23)	(23)	(23)	(23)	(23)	(23)	(21)
	指数	100	77	77	77	77	77	77	77	70
	車両数	(471)	(402)	(397)	(401)	(397)	(391)	(384)	(374)	(369)
	指数	100	85	84	85	84	83	82	79	78
霊きゆう	事業者数	105	109	111	112	110	118	109	113	115
	指数	100	104	106	107	105	112	104	108	110
	車両数	339	405	416	412	398	433	403	417	415
	指数	100	119	123	122	117	128	119	123	122
特定	事業者数	75	22	20	18	17	17	15	13	13
	指数	100	29	27	24	23	23	20	17	17
	車両数	360	94	81	84	69	81	74	66	70
	指数	100	26	23	23	19	23	21	18	19
合計	事業者数	1,182	1,286	1,314	1,375	1,402	1,500	1,450	1,459	1,494
	指数	100	109	111	116	119	127	123	123	126
	車両数	21,645	22,960	23,778	25,015	25,359	26,327	26,614	24,209	24,073
	指数	100	106	110	116	117	122	123	112	111

(注)特別積合欄は一般の内数とする。また、車両数については運行車数を計上。

(5) 貨物軽自動車運送事業者数と車両数の推移

区分		年度								
		15年度	27年度	28年度	29年度	30年度	元年度	2年度	3年度	4年度
事業者数		1,809	1,827	1,835	1,863	1,983	1,922	1,955	2,005	1,985
	指数	100	101	101	103	110	106	108	111	110
車両数		2,445	3,092	3,241	3,355	3,567	3,598	3,701	3,793	3,899
	指数	100	126	133	137	146	147	151	155	159

3. 自動車の登録等の現況

(1) 福島県内市町村別自動車数調

令和5年3月31日現在

市町村別			市 部										
用途別	車種別	業態別	福島市	会津若松市	郡山市	いわき市	白河市	南相馬市	須賀川市	相馬市	喜多方市	二本松市	
貨物車	普通車	自家用	3,963	1,762	5,776	5,772	1,117	2,263	1,502	677	834	1,381	
		事業用	1,698	708	3,404	3,208	377	1,005	1,190	254	161	726	
		計	5,661	2,470	9,180	8,980	1,494	3,268	2,692	931	995	2,107	
	小型車	自家用	8,858	4,153	14,823	12,011	1,892	3,296	2,698	1,101	1,479	2,002	
		事業用	101	61	173	134	16	57	54	15	11	27	
		計	8,959	4,214	14,996	12,145	1,908	3,353	2,752	1,116	1,490	2,029	
	被牽引車	自家用	23	13	46	56	11	23	32	4	8	10	
		事業用	54	20	230	673	128	127	99	17	14	35	
		計	77	33	276	729	139	150	131	21	22	45	
	合計	自家用	12,844	5,928	20,645	17,839	3,020	5,582	4,232	1,782	2,321	3,393	
		事業用	1,853	789	3,807	4,015	521	1,189	1,343	286	186	788	
		計	14,697	6,717	24,452	21,854	3,541	6,771	5,575	2,068	2,507	4,181	
乗合車	普通車	自家用	34	8	27	24	11	7	7	5	6	8	
		事業用	252	117	270	271	47	42	51	17	22	40	
		計	286	125	297	295	58	49	58	22	28	48	
	小型車	自家用	235	102	252	344	67	60	43	57	69	75	
		事業用	56	38	84	65	11	24	18	1	23	20	
		計	291	140	336	409	78	84	61	58	92	95	
	合計	自家用	269	110	279	368	78	67	50	62	75	83	
		事業用	308	155	354	336	58	66	69	18	45	60	
		計	577	265	633	704	136	133	119	80	120	143	
	乗用車	普通車	自家用	54,396	21,499	71,475	72,637	13,518	13,476	16,348	7,153	8,514	10,386
			事業用	79	82	75	56	5	14	14	16	21	27
			計	54,475	21,581	71,550	72,693	13,523	13,490	16,362	7,169	8,535	10,413
小型車		自家用	53,117	21,604	68,672	66,778	12,965	11,963	15,516	6,604	8,667	10,233	
		事業用	329	113	450	297	39	37	85	8	48	15	
		計	53,446	21,717	69,122	67,075	13,004	12,000	15,601	6,612	8,715	10,248	
合計		自家用	107,513	43,103	140,147	139,415	26,483	25,439	31,864	13,757	17,181	20,619	
		事業用	408	195	525	353	44	51	99	24	69	42	
		計	107,921	43,298	140,672	139,768	26,527	25,490	31,963	13,781	17,250	20,661	
特用種		自家用	2,936	1,318	3,520	3,750	676	995	878	374	502	629	
		事業用	472	241	1,131	978	59	84	130	77	62	85	
		計	3,408	1,559	4,651	4,728	735	1,079	1,008	451	564	714	
大型特殊車	自家用	472	576	660	616	137	185	205	76	435	180		
	事業用	0	0	1	2	0	0	2	0	0	0		
	計	472	576	661	618	137	185	207	76	435	180		
登録車両数合計			127,075	52,415	171,069	167,672	31,076	33,658	38,872	16,456	20,876	25,879	
小型二輪車			5,073	1,924	5,641	4,945	1,119	1,432	1,615	573	751	1,020	
検査車両数合計			132,148	54,339	176,710	172,617	32,195	35,090	40,487	17,029	21,627	26,899	
軽自動車	四輪	乗用車	69,314	27,663	73,988	82,018	15,106	15,847	19,298	9,276	11,994	15,785	
		貨物車	20,288	9,954	22,918	25,325	6,538	8,767	8,348	4,117	7,194	8,406	
		計	89,602	37,617	96,906	107,343	21,644	24,614	27,646	13,393	19,188	24,191	
	三輪	2	1	0	1	0	0	1	1	0	0		
	二輪	0	0	0	0	0	0	0	0	0	0		
届出車両数合計			89,604	37,618	96,906	107,344	21,644	24,614	27,647	13,394	19,188	24,191	
総合計			221,752	91,957	273,616	279,961	53,839	59,704	68,134	30,423	40,815	51,090	

令和5年3月31日現在

市町村別			市 部			市 合 計	伊 達 郡				安 達 郡	
用途別	車種別	業態別	田 村 市	伊 達 市	本 宮 市		桑 折 町	国 見 町	川 俣 町	伊 達 郡 計	大 玉 村	安 達 郡 計
貨物車	普通車	自家用	879	958	871	27,755	255	276	213	744	247	247
		事業用	248	539	800	14,318	138	90	93	321	248	248
		計	1,127	1,497	1,671	42,073	393	366	306	1,065	495	495
	小型車	自家用	1,383	1,774	1,580	57,050	363	376	432	1,171	320	320
		事業用	6	36	30	721	5	0	0	5	2	2
		計	1,389	1,810	1,610	57,771	368	376	432	1,176	322	322
	被牽引車	自家用	6	4	3	239	1	1	0	2	5	5
		事業用	30	23	36	1,486	6	12	23	41	24	24
		計	36	27	39	1,725	7	13	23	43	29	29
	合 計	自家用	2,268	2,736	2,454	85,044	619	653	645	1,917	572	572
事業用		284	598	866	16,525	149	102	116	367	274	274	
計		2,552	3,334	3,320	101,569	768	755	761	2,284	846	846	
乗合車	普通車	自家用	20	4	1	162	0	0	1	1	0	0
		事業用	17	11	8	1,165	18	0	15	33	0	0
		計	37	15	9	1,327	18	0	16	34	0	0
	小型車	自家用	69	38	12	1,423	4	3	22	29	24	24
		事業用	12	35	13	400	10	0	8	18	0	0
	合 計	自家用	89	42	13	1,585	4	3	23	30	24	24
事業用		29	46	21	1,565	28	0	23	51	0	0	
計	118	88	34	3,150	32	3	46	81	24	24		
乗用車	普通車	自家用	7,090	9,989	6,473	312,954	1,968	1,444	2,202	5,614	2,059	2,059
		事業用	8	35	12	444	2	0	11	13	0	0
		計	7,098	10,024	6,485	313,398	1,970	1,444	2,213	5,627	2,059	2,059
	小型車	自家用	6,854	10,595	6,113	299,681	1,979	1,571	2,186	5,736	1,732	1,732
		事業用	17	30	17	1,485	9	0	12	21	0	0
	合 計	自家用	13,944	20,584	12,586	612,635	3,947	3,015	4,388	11,350	3,791	3,791
事業用		25	65	29	1,929	11	0	23	34	0	0	
計	13,969	20,649	12,615	614,564	3,958	3,015	4,411	11,384	3,791	3,791		
特種用途車	自家用	普通車	435	595	361	16,969	152	102	158	412	164	164
		事業用	42	227	485	4,073	47	12	6	65	63	63
		計	477	822	846	21,042	199	114	164	477	227	227
大型特殊車	自家用	普通車	137	87	88	3,854	19	21	42	82	31	31
		事業用	0	0	0	5	0	0	3	3	0	0
		計	137	87	88	3,859	19	21	45	85	31	31
登録車両数合計			17,253	24,980	16,903	744,184	4,976	3,908	5,427	14,311	4,919	4,919
小型二輪車			728	1,292	656	26,769	262	198	272	732	224	224
検査車両数合計			17,981	26,272	17,559	770,953	5,238	4,106	5,699	15,043	5,143	5,143
軽自動車	四輪	乗用車	10,198	18,402	8,808	377,697	3,354	2,514	3,687	9,555	2,545	2,545
		貨物車	6,943	8,556	3,734	141,088	1,603	1,646	1,813	5,062	1,467	1,467
		計	17,141	26,958	12,542	518,785	4,957	4,160	5,500	14,617	4,012	4,012
	三輪	0	0	0	6	0	0	0	0	0	0	
	二輪	0	0	0	0	0	0	0	0	0	0	
届出車両数合計			17,141	26,958	12,542	518,791	4,957	4,160	5,500	14,617	4,012	4,012
総 合 計			35,122	53,230	30,101	1,289,744	10,195	8,266	11,199	29,660	9,155	9,155

令和5年3月31日現在

市町村別			岩 瀬 郡			南 会 津 郡				
用途別	車種別	業態別	天 栄 村	鏡 石 町	岩 瀬 郡 計	南 会 津 町	下 郷 町	只 見 町	檜 枝 岐 村	南 会 津 郡 計
貨物車	普通車	自家用	179	232	411	429	104	106	6	645
		事業用	27	235	262	100	12	13	0	125
		計	206	467	673	529	116	119	6	770
	小型車	自家用	274	464	738	730	264	164	19	1,177
		事業用	0	5	5	11	0	5	0	16
		計	274	469	743	741	264	169	19	1,193
	被牽引車	自家用	2	11	13	5	0	1	0	6
		事業用	0	64	64	2	0	2	0	4
		計	2	75	77	7	0	3	0	10
	計	自家用	455	707	1,162	1,164	368	271	25	1,828
		事業用	27	304	331	113	12	20	0	145
		計	482	1,011	1,493	1,277	380	291	25	1,973
乗合車	普通車	自家用	1	0	1	8	0	1	1	10
		事業用	1	5	6	33	0	2	0	35
		計	2	5	7	41	0	3	1	45
	小型車	自家用	13	11	24	43	12	16	0	71
		事業用	3	3	6	4	0	3	0	7
		計	16	14	30	47	12	19	0	78
	計	自家用	14	11	25	51	12	17	1	81
		事業用	4	8	12	37	0	5	0	42
		計	18	19	37	88	12	22	1	123
乗用車	普通車	自家用	1,405	2,763	4,168	3,011	1,115	825	132	5,083
		事業用	0	0	0	13	0	6	0	19
		計	1,405	2,763	4,168	3,024	1,115	831	132	5,102
	小型車	自家用	1,355	2,403	3,758	3,087	1,025	741	92	4,945
		事業用	0	7	7	19	5	4	0	28
		計	1,355	2,410	3,765	3,106	1,030	745	92	4,973
	計	自家用	2,760	5,166	7,926	6,098	2,140	1,566	224	10,028
		事業用	0	7	7	32	5	10	0	47
		計	2,760	5,173	7,933	6,130	2,145	1,576	224	10,075
特用途車	自家用	93	187	280	271	92	64	7	434	
	事業用	8	10	18	35	5	6	0	46	
	計	101	197	298	306	97	70	7	480	
大型特殊車	自家用	38	22	60	334	64	91	8	497	
	事業用	0	0	0	0	0	0	0	0	
	計	38	22	60	334	64	91	8	497	
登録車両数合計			3,399	6,422	9,821	8,135	2,698	2,050	265	13,148
小型二輪車			110	273	383	189	63	34	1	287
検査車両数合計			3,509	6,695	10,204	8,324	2,761	2,084	266	13,435
軽自動車	四輪	乗用車	1,348	3,154	4,502	2,864	1,147	749	64	4,824
		貨物車	1,148	1,308	2,456	2,769	1,108	994	113	4,984
		計	2,496	4,462	6,958	5,633	2,255	1,743	177	9,808
	三輪	0	0	0	0	0	0	0	0	
	二輪	0	0	0	0	0	0	0	0	
届出車両数合計			2,496	4,462	6,958	5,633	2,255	1,743	177	9,808
総 合 計			6,005	11,157	17,162	13,957	5,016	3,827	443	23,243

令和5年3月31日現在

市町村別			耶麻郡					河沼郡				大沼郡
用途別	車種別	業態別	猪苗代町	北塩原村	西会津町	磐梯町	耶麻郡計	会津坂下町	湯川村	柳津町	河沼郡計	会津美里町
貨物車	普通車	自家用	265	77	84	43	469	267	58	42	367	263
		事業用	26	0	9	17	52	185	17	6	208	104
		計	291	77	93	60	521	452	75	48	575	367
	小型車	自家用	503	127	221	120	971	453	112	115	680	547
		事業用	4	0	0	1	5	1	0	0	1	6
		計	507	127	221	121	976	454	112	115	681	553
	被牽引車	自家用	3	1	0	2	6	2	0	0	2	4
		事業用	1	0	0	10	11	4	0	0	4	3
		計	4	1	0	12	17	6	0	0	6	7
	計	自家用	771	205	305	165	1,446	722	170	157	1,049	814
		事業用	31	0	9	28	68	190	17	6	213	113
		計	802	205	314	193	1,514	912	187	163	1,262	927
乗合車	普通車	自家用	15	9	0	11	35	1	0	1	2	1
		事業用	20	0	4	3	27	32	0	2	34	11
		計	35	9	4	14	62	33	0	3	36	12
	小型車	自家用	59	28	32	6	125	20	4	14	38	16
		事業用	5	0	1	6	12	6	0	6	12	11
	計	自家用	74	37	32	17	160	21	4	15	40	17
事業用		25	0	5	9	39	38	0	8	46	22	
乗用車	普通車	自家用	2,826	628	932	641	5,027	2,834	646	579	4,059	3,664
		事業用	6	0	4	0	10	2	0	6	8	5
		計	2,832	628	936	641	5,037	2,836	646	585	4,067	3,669
	小型車	自家用	2,681	564	1,061	708	5,014	2,826	651	647	4,124	3,756
		事業用	19	2	5	1	27	13	0	2	15	15
	計	自家用	5,507	1,192	1,993	1,349	10,041	5,660	1,297	1,226	8,183	7,420
事業用		25	2	9	1	37	15	0	8	23	20	
計	自家用	266	64	65	53	448	235	32	45	312	193	
	事業用	9	0	1	3	13	15	4	0	19	2	
大特殊型	自家用	242	83	81	27	433	109	16	35	160	109	
	事業用	0	0	0	0	0	0	0	0	0	0	
計	自家用	242	83	81	27	433	109	16	35	160	109	
	事業用	0	0	0	0	0	0	0	0	0	0	
登録車両数合計			6,950	1,583	2,500	1,652	12,685	7,005	1,540	1,500	10,045	8,710
小型二輪車			192	34	85	70	381	288	51	48	387	355
検査車両数合計			7,142	1,617	2,585	1,722	13,066	7,293	1,591	1,548	10,432	9,065
軽自動車	四輪	乗用車	3,199	630	1,379	779	5,987	3,990	835	699	5,524	4,762
		貨物車	2,388	510	1,171	575	4,644	2,561	612	684	3,857	3,312
		計	5,587	1,140	2,550	1,354	10,631	6,551	1,447	1,383	9,381	8,074
	三輪	0	0	0	0	0	0	0	0	0	0	
	二輪	0	0	0	0	0	0	0	0	0	0	
届出車両数合計			5,587	1,140	2,550	1,354	10,631	6,551	1,447	1,383	9,381	8,074
総合計			12,729	2,757	5,135	3,076	23,697	13,844	3,038	2,931	19,813	17,139

令和5年3月31日現在

市町村別			大 沼 郡				東 白 川 郡					西白河郡
用途別	車種別	業態別	金山町	昭和村	三島町	大沼郡計	棚倉町	矢祭町	埴町	鮫川村	東白川郡計	西郷村
貨物車	普通車	自家用	39	22	26	350	261	106	265	199	831	489
		事業用	8	0	0	112	180	29	163	11	383	327
		計	47	22	26	462	441	135	428	210	1,214	816
	小型車	自家用	99	40	45	731	478	192	303	214	1,187	716
		事業用	0	0	0	6	6	0	5	0	11	10
		計	99	40	45	737	484	192	308	214	1,198	726
	被牽引車	自家用	0	1	0	5	4	0	2	9	15	8
		事業用	0	0	0	3	52	1	46	0	99	10
		計	0	1	0	8	56	1	48	9	114	18
	合 計	自家用	138	63	71	1,086	743	298	570	422	2,033	1,213
事業用		8	0	0	121	238	30	214	11	493	347	
計		146	63	71	1,207	981	328	784	433	2,526	1,560	
乗合車	普通車	自家用	2	0	2	5	2	3	2	9	16	15
		事業用	0	0	0	11	15	0	9	0	24	7
		計	2	0	2	16	17	3	11	9	40	22
	小型車	自家用	6	6	7	35	30	7	9	6	52	31
		事業用	0	2	0	13	1	0	8	0	9	7
		計	6	8	7	48	31	7	17	6	61	38
合 計	自家用	8	6	9	40	32	10	11	15	68	46	
	事業用	0	2	0	24	16	0	17	0	33	14	
	計	8	8	9	64	48	10	28	15	101	60	
乗用車	普通車	自家用	283	172	244	4,363	3,019	1,146	1,789	732	6,686	5,046
		事業用	2	0	0	7	2	0	1	0	3	1
		計	285	172	244	4,370	3,021	1,146	1,790	732	6,689	5,047
	小型車	自家用	340	200	303	4,599	2,855	1,107	1,645	742	6,349	5,088
		事業用	5	0	0	20	10	4	9	0	23	32
		計	345	200	303	4,619	2,865	1,111	1,654	742	6,372	5,120
合 計	自家用	623	372	547	8,962	5,874	2,253	3,434	1,474	13,035	10,134	
	事業用	7	0	0	27	12	4	10	0	26	33	
	計	630	372	547	8,989	5,886	2,257	3,444	1,474	13,061	10,167	
特種用途車	自家用	37	18	23	271	183	55	131	48	417	216	
	事業用	0	0	0	2	26	1	27	3	57	14	
	計	37	18	23	273	209	56	158	51	474	230	
大型特殊車	自家用	39	23	56	227	52	10	17	16	95	54	
	事業用	0	0	0	0	0	0	0	0	0	1	
	計	39	23	56	227	52	10	17	16	95	55	
登録車両数合計			860	484	706	10,760	7,176	2,661	4,431	1,989	16,257	12,072
小型二輪車			18	8	13	394	396	137	161	52	746	381
検査車両数合計			878	492	719	11,154	7,572	2,798	4,592	2,041	17,003	12,453
軽自動車	四輪	乗用車	336	207	305	5,610	3,488	1,254	2,209	855	7,806	5,284
		貨物車	448	381	318	4,459	1,945	1,098	1,760	908	5,711	1,923
		計	784	588	623	10,069	5,433	2,352	3,969	1,763	13,517	7,207
	三輪	1	0	0	1	0	0	0	0	0	0	
	二輪	0	0	0	0	0	0	0	0	0	0	
届出車両数合計			785	588	623	10,070	5,433	2,352	3,969	1,763	13,517	7,207
総 合 計			1,663	1,080	1,342	21,224	13,005	5,150	8,561	3,804	30,520	19,660

市町村別			西白河郡				石川郡					
用途別	車種別	業態別	泉崎村	矢吹町	中島村	西白河郡計	石川町	玉川村	平田村	浅川町	古殿町	石川郡計
貨物車	普通車	自家用	176	340	143	1,148	322	205	253	99	197	1,076
		事業用	217	452	74	1,070	90	72	19	58	46	285
		計	393	792	217	2,218	412	277	272	157	243	1,361
	小型車	自家用	235	581	199	1,731	530	309	337	168	202	1,546
		事業用	6	14	2	32	2	0	0	9	1	12
		計	241	595	201	1,763	532	309	337	177	203	1,558
	被牽引車	自家用	3	2	0	13	1	4	1	0	0	6
		事業用	24	49	18	101	10	7	1	44	6	68
		計	27	51	18	114	11	11	2	44	6	74
	合計	自家用	414	923	342	2,892	853	518	591	267	399	2,628
事業用		247	515	94	1,203	102	79	20	111	53	365	
計		661	1,438	436	4,095	955	597	611	378	452	2,993	
乗合車	普通車	自家用	2	2	0	19	5	3	2	2	0	12
		事業用	0	12	5	24	42	0	0	2	7	51
		計	2	14	5	43	47	3	2	4	7	63
	小型車	自家用	8	20	6	65	28	6	7	2	8	51
		事業用	0	7	11	25	21	0	0	13	6	40
	合計	自家用	10	22	6	84	33	9	9	4	8	63
事業用		0	19	16	49	63	0	0	15	13	91	
計	計	10	41	22	133	96	9	9	19	21	154	
乗用車	普通車	自家用	1,523	3,650	1,170	11,389	2,947	1,443	1,223	1,274	1,062	7,949
		事業用	0	3	0	4	2	0	1	4	0	7
		計	1,523	3,653	1,170	11,393	2,949	1,443	1,224	1,278	1,062	7,956
	小型車	自家用	1,520	3,544	1,076	11,228	2,924	1,359	1,307	1,262	1,020	7,872
		事業用	3	8	0	43	9	0	1	1	1	12
	合計	自家用	3,043	7,194	2,246	22,617	5,871	2,802	2,530	2,536	2,082	15,821
事業用		3	11	0	47	11	0	2	5	1	19	
計	計	3,046	7,205	2,246	22,664	5,882	2,802	2,532	2,541	2,083	15,840	
特殊用途車	大形車	自家用	95	203	46	560	191	71	125	57	54	498
		事業用	4	24	2	44	11	2	5	19	5	42
		計	99	227	48	604	202	73	130	76	59	540
大型車	特殊用途車	自家用	9	50	7	120	40	15	19	9	18	101
		事業用	0	0	0	1	0	0	0	0	0	0
		計	9	50	7	121	40	15	19	9	18	101
登録車両数合計			3,825	8,961	2,759	27,617	7,175	3,496	3,301	3,023	2,633	19,628
小型二輪車			105	351	141	978	216	148	186	137	76	763
検査車両数合計			3,930	9,312	2,900	28,595	7,391	3,644	3,487	3,160	2,709	20,391
軽自動車	四輪	乗用車	1,637	4,143	1,262	12,326	4,016	1,751	1,678	1,504	1,301	10,250
		貨物車	989	2,169	843	5,924	2,484	1,290	1,452	923	1,149	7,298
		計	2,626	6,312	2,105	18,250	6,500	3,041	3,130	2,427	2,450	17,548
	三輪	0	0	0	0	1	0	0	0	0	1	
	二輪	0	0	0	0	0	0	0	0	0	0	
届出車両数合計			2,626	6,312	2,105	18,250	6,501	3,041	3,130	2,427	2,450	17,549
総合計			6,556	15,624	5,005	46,845	13,892	6,685	6,617	5,587	5,159	37,940

令和5年3月31日現在

市町村別			田 村 郡			双 葉 郡							
用途別	車種別	業態別	三	小	田	広	檜	富	川	大	双	浪	
			春	野	村	野	葉	岡	内	熊	葉	江	
			町	町	郡計	町	町	町	村	町	町	町	
貨物車	普通車	自家用	342	260	602	248	481	294	111	152	39	301	
		事業用	143	68	211	57	180	43	0	22	25	25	
		計	485	328	813	305	661	337	111	174	64	326	
	小型車	自家用	585	363	948	373	786	547	142	253	75	520	
		事業用	11	5	16	1	10	4	0	1	1	1	
		計	596	368	964	374	796	551	142	254	76	521	
	被牽引車	自家用	0	0	0	0	5	2	2	12	3	9	
		事業用	0	1	1	0	22	4	0	2	0	3	
		計	0	1	1	0	27	6	2	14	3	12	
	合計	自家用	927	623	1,550	621	1,272	843	255	417	117	830	
		事業用	154	74	228	58	212	51	0	25	26	29	
		計	1,081	697	1,778	679	1,484	894	255	442	143	859	
乗合車	普通車	自家用	7	0	7	7	11	1	1	46	0	1	
		事業用	14	16	30	0	49	11	0	0	7	0	
		計	21	16	37	7	60	12	1	46	7	1	
	小型車	自家用	28	11	39	25	20	18	8	34	2	18	
		事業用	11	19	30	0	12	0	0	0	6	0	
		計	39	30	69	25	32	18	8	34	8	18	
	合計	自家用	35	11	46	32	31	19	9	80	2	19	
		事業用	25	35	60	0	61	11	0	0	13	0	
		計	60	46	106	32	92	30	9	80	15	19	
	乗用車	普通車	自家用	3,176	1,941	5,117	1,387	1,290	1,028	679	432	177	1,064
			事業用	3	3	6	6	20	7	0	0	2	5
			計	3,179	1,944	5,123	1,393	1,310	1,035	679	432	179	1,069
小型車		自家用	3,395	1,937	5,332	1,212	1,048	952	586	445	184	955	
		事業用	27	7	34	4	3	6	2	13	3	2	
		計	3,422	1,944	5,366	1,216	1,051	958	588	458	187	957	
合計		自家用	6,571	3,878	10,449	2,599	2,338	1,980	1,265	877	361	2,019	
		事業用	30	10	40	10	23	13	2	13	5	7	
		計	6,601	3,888	10,489	2,609	2,361	1,993	1,267	890	366	2,026	
特用種		自家用	197	137	334	93	283	152	65	86	19	164	
		事業用	40	4	44	17	59	8	0	14	13	7	
		計	237	141	378	110	342	160	65	100	32	171	
大型特殊車	自家用	35	45	80	9	50	42	39	17	12	82		
	事業用	0	0	0	0	0	0	0	0	0	0		
	計	35	45	80	9	50	42	39	17	12	82		
登録車両数合計			8,014	4,817	12,831	3,439	4,329	3,119	1,635	1,529	568	3,157	
小型二輪車			332	211	543	91	165	252	45	200	103	205	
検査車両数合計			8,346	5,028	13,374	3,530	4,494	3,371	1,680	1,729	671	3,362	
軽自動車	四輪	乗用車	4,883	2,498	7,381	1,096	1,373	1,759	580	882	445	1,436	
		貨物車	2,383	1,810	4,193	846	1,284	934	602	444	202	1,176	
		計	7,266	4,308	11,574	1,942	2,657	2,693	1,182	1,326	647	2,612	
	三輪	0	0	0	0	0	0	0	0	0	0		
	二輪	0	0	0	0	0	0	0	0	0	0		
届出車両数合計			7,266	4,308	11,574	1,942	2,657	2,693	1,182	1,326	647	2,612	
総 合 計			15,612	9,336	24,948	5,472	7,151	6,064	2,862	3,055	1,318	5,974	

令和5年3月31日現在

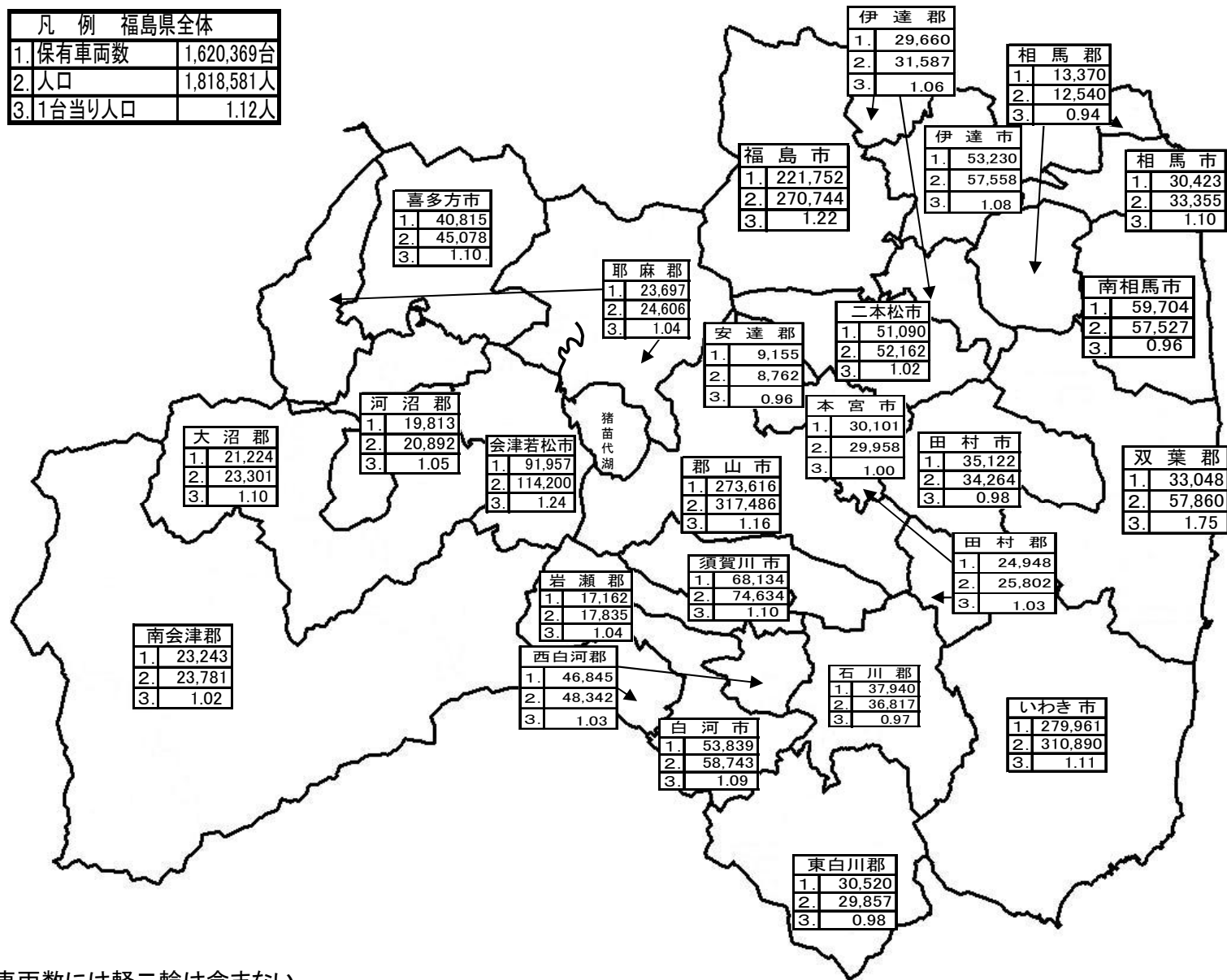
市町村別			双葉郡		相馬郡			郡 合 計	総 合 計	管轄区域別		
用途別	車種別	業態別	葛尾村	双葉郡計	新地町	飯舘村	相馬郡計			福島管轄	いわき管轄	
貨物車	普通車	自家用	71	1,697	264	224	488	9,075	36,830	27,194	9,636	
		事業用	1	353	69	8	77	3,707	18,025	13,728	4,297	
		計	72	2,050	333	232	565	12,782	54,855	40,922	13,933	
	小型車	自家用	69	2,765	342	304	646	14,611	71,661	53,789	17,872	
		事業用	0	18	3	0	3	132	853	673	180	
		計	69	2,783	345	304	649	14,743	72,514	54,462	18,052	
	被牽引車	自家用	0	33	4	1	5	111	350	240	110	
		事業用	0	31	0	6	6	457	1,943	1,071	872	
		計	0	64	4	7	11	568	2,293	1,311	982	
	合計	自家用	140	4,495	610	529	1,139	23,797	108,841	81,223	27,618	
		事業用	1	402	72	14	86	4,296	20,821	15,472	5,349	
		計	141	4,897	682	543	1,225	28,093	129,662	96,695	32,967	
乗合車	普通車	自家用	1	68	1	3	4	180	342	222	120	
		事業用	0	67	0	0	0	342	1,507	1,078	429	
		計	1	135	1	3	4	522	1,849	1,300	549	
	小型車	自家用	4	129	12	13	25	707	2,130	1,543	587	
		事業用	0	18	3	0	3	193	593	442	151	
		計	4	147	15	13	28	900	2,723	1,985	738	
	合計	自家用	5	197	13	16	29	887	2,472	1,765	707	
		事業用	0	85	3	0	3	535	2,100	1,520	580	
		計	5	282	16	16	32	1,422	4,572	3,285	1,287	
	乗用車	普通車	自家用	210	6,267	1,559	1,257	2,816	70,597	383,551	288,071	95,480
			事業用	0	40	0	0	0	117	561	452	109
			計	210	6,307	1,559	1,257	2,816	70,714	384,112	288,523	95,589
小型車		自家用	202	5,584	1,577	969	2,546	68,819	368,500	279,980	88,520	
		事業用	0	33	4	0	4	267	1,752	1,380	372	
		計	202	5,617	1,581	969	2,550	69,086	370,252	281,360	88,892	
合計		自家用	412	11,851	3,136	2,226	5,362	139,416	752,051	568,051	184,000	
		事業用	0	73	4	0	4	384	2,313	1,832	481	
		計	412	11,924	3,140	2,226	5,366	139,800	754,364	569,883	184,481	
特用種		自家用	24	886	116	91	207	5,223	22,192	16,504	5,688	
		事業用	3	121	35	0	35	569	4,642	3,440	1,202	
		計	27	1,007	151	91	242	5,792	26,834	19,944	6,890	
大型特殊車	自家用	10	261	39	52	91	2,238	6,092	4,974	1,118		
	事業用	0	0	0	0	0	4	9	7	2		
	計	10	261	39	52	91	2,242	6,101	4,981	1,120		
登録車両数合計			595	18,371	4,028	2,928	6,956	177,349	921,533	694,788	226,745	
小型二輪車			23	1,084	154	209	363	7,265	34,034	26,285	7,749	
検査車両数合計			618	19,455	4,182	3,137	7,319	184,614	955,567	721,073	234,494	
軽自動車	四輪	乗用車	219	7,790	2,169	1,347	3,516	87,616	465,313	354,951	110,362	
		貨物車	315	5,803	1,338	1,197	2,535	58,393	199,481	153,534	45,947	
		計	534	13,593	3,507	2,544	6,051	146,009	664,794	508,485	156,309	
	三輪	0	0	0	0	0	2	8	6	2		
	二輪	0	0	0	0	0	0	0	0	0		
届出車両数合計			534	13,593	3,507	2,544	6,051	146,011	664,802	508,491	156,311	
総 合 計			1,152	33,048	7,689	5,681	13,370	330,625	1,620,369	1,229,564	390,805	

※ 車両数には軽二輪は含まない。

(2) 市郡別自動車分布図

(令和5年3月31日現在)

凡例 福島県全体	
1. 保有車両数	1,620,369台
2. 人口	1,818,581人
3. 1台当り人口	1.12人



※ 車両数には軽二輪は含まない。

(3) 福島県内市町村別 世帯当たり保有車両数

令和5年3月31日現在

市町村名	車両数	人口	世帯数	一台当り			市町村名	車両数	人口	世帯数	一台当り		
				人口	車両	人口					人口	車両	人口
福島市	221,752	270,744	124,704	1.22	1.78	2.17	会津美里町	17,139	18,944	7,297	1.11	2.35	2.60
会津若松市	91,957	114,200	52,290	1.24	1.76	2.18	三島町	1,342	1,414	695	1.05	1.93	2.03
郡山市	273,616	317,486	144,812	1.16	1.89	2.19	金山町	1,663	1,801	992	1.08	1.68	1.82
いわき市	279,961	310,890	146,722	1.11	1.91	2.12	昭和村	1,080	1,142	631	1.06	1.71	1.81
白河市	53,839	58,743	25,138	1.09	2.14	2.34	大沼郡合計	21,224	23,301	9,615	1.10	2.21	2.42
南相馬市	59,704	57,527	24,499	0.96	2.44	2.35	西郷村	19,660	20,317	8,562	1.03	2.30	2.37
須賀川市	68,134	74,634	30,266	1.10	2.25	2.47	中島村	5,005	4,860	1,713	0.97	2.92	2.84
相馬市	30,423	33,355	14,328	1.10	2.12	2.33	矢吹町	15,624	16,960	6,864	1.09	2.28	2.47
喜多方市	40,815	45,078	18,757	1.10	2.18	2.40	泉崎村	6,556	6,205	2,382	0.95	2.75	2.60
二本松市	51,090	52,162	20,520	1.02	2.49	2.54	西白河郡合計	46,845	48,342	19,521	1.03	2.40	2.48
田村市	35,122	34,264	12,822	0.98	2.74	2.67	棚倉町	13,005	13,277	5,110	1.02	2.55	2.60
伊達市	53,230	57,558	23,074	1.08	2.31	2.49	矢祭町	5,150	5,352	2,084	1.04	2.47	2.57
本宮市	30,101	29,958	11,278	1.00	2.67	2.66	塙町	8,561	8,195	3,296	0.96	2.60	2.49
市部合計	1,289,744	1,456,599	649,210	1.13	1.99	2.24	鮫川村	3,804	3,033	1,070	0.80	3.56	2.83
桑折町	10,195	11,229	4,604	1.10	2.21	2.44	東白川郡合計	30,520	29,857	11,560	0.98	2.64	2.58
国見町	8,266	8,400	3,388	1.02	2.44	2.48	石川町	13,892	14,122	5,693	1.02	2.44	2.48
川俣町	11,199	11,958	5,349	1.07	2.09	2.24	玉川村	6,685	6,312	2,205	0.94	3.03	2.86
伊達郡合計	29,660	31,587	13,341	1.06	2.22	2.37	平田村	6,617	5,625	2,181	0.85	3.03	2.58
大玉村	9,155	8,762	3,067	0.96	2.99	2.86	浅川町	5,587	5,984	2,167	1.07	2.58	2.76
安達郡合計	9,155	8,762	3,067	0.96	2.99	2.86	古殿町	5,159	4,774	1,730	0.93	2.98	2.76
鏡石町	11,157	12,531	4,929	1.12	2.26	2.54	石川郡合計	37,940	36,817	13,976	0.97	2.71	2.63
天栄村	6,005	5,304	1,982	0.88	3.03	2.68	三春町	15,612	16,489	6,520	1.06	2.39	2.53
岩瀬郡合計	17,162	17,835	6,911	1.04	2.48	2.58	小野町	9,336	9,313	3,726	1.00	2.51	2.50
南会津町	13,957	14,176	6,445	1.02	2.17	2.20	田村郡合計	24,948	25,802	10,246	1.03	2.43	2.52
下郷町	5,016	5,123	2,166	1.02	2.32	2.37	広野町	5,472	4,672	2,272	0.85	2.41	2.06
只見町	3,827	3,961	1,833	1.04	2.09	2.16	檜葉町	7,151	6,648	3,153	0.93	2.27	2.11
桧枝岐村	443	521	202	1.18	2.19	2.58	富岡町	6,064	11,736	5,645	1.94	1.07	2.08
南会津郡合計	23,243	23,781	10,646	1.02	2.18	2.23	川内村	2,862	2,366	1,179	0.83	2.43	2.01
北塩原村	2,757	2,478	1,071	0.90	2.57	2.31	大熊町	3,055	10,002	3,914	3.27	0.78	2.56
磐梯町	3,076	3,289	1,197	1.07	2.57	2.75	双葉町	1,318	5,539	2,197	4.20	0.60	2.52
猪苗代町	12,729	13,145	5,333	1.03	2.39	2.46	浪江町	5,974	15,590	6,666	2.61	0.90	2.34
西会津町	5,135	5,694	2,528	1.11	2.03	2.25	葛尾村	1,152	1,307	489	1.13	2.36	2.67
耶麻郡合計	23,697	24,606	10,129	1.04	2.34	2.43	双葉郡合計	33,048	57,860	25,515	1.75	1.30	2.27
会津坂下町	13,844	14,777	5,820	1.07	2.38	2.54	新地町	7,689	7,716	2,937	1.00	2.62	2.63
湯川村	3,038	3,073	1,024	1.01	2.97	3.00	飯館村	5,681	4,824	1,808	0.85	3.14	2.67
柳津町	2,931	3,042	1,249	1.04	2.35	2.44	相馬郡合計	13,370	12,540	4,745	0.94	2.82	2.64
河沼郡合計	19,813	20,892	8,093	1.05	2.45	2.58	郡合計	330,625	361,982	147,365	1.09	2.24	2.46
							福島県合計	1,620,369	1,818,581	796,575	1.12	2.03	2.28

注(1) 人口及び世帯数は、総務省HP「住民基本台帳年報(令和5年1月1日現在)」による。

(2) 車両数には軽二輪は含まない。

4. 自動車保有の動向

(1) 車種別自動車保有車両数の推移

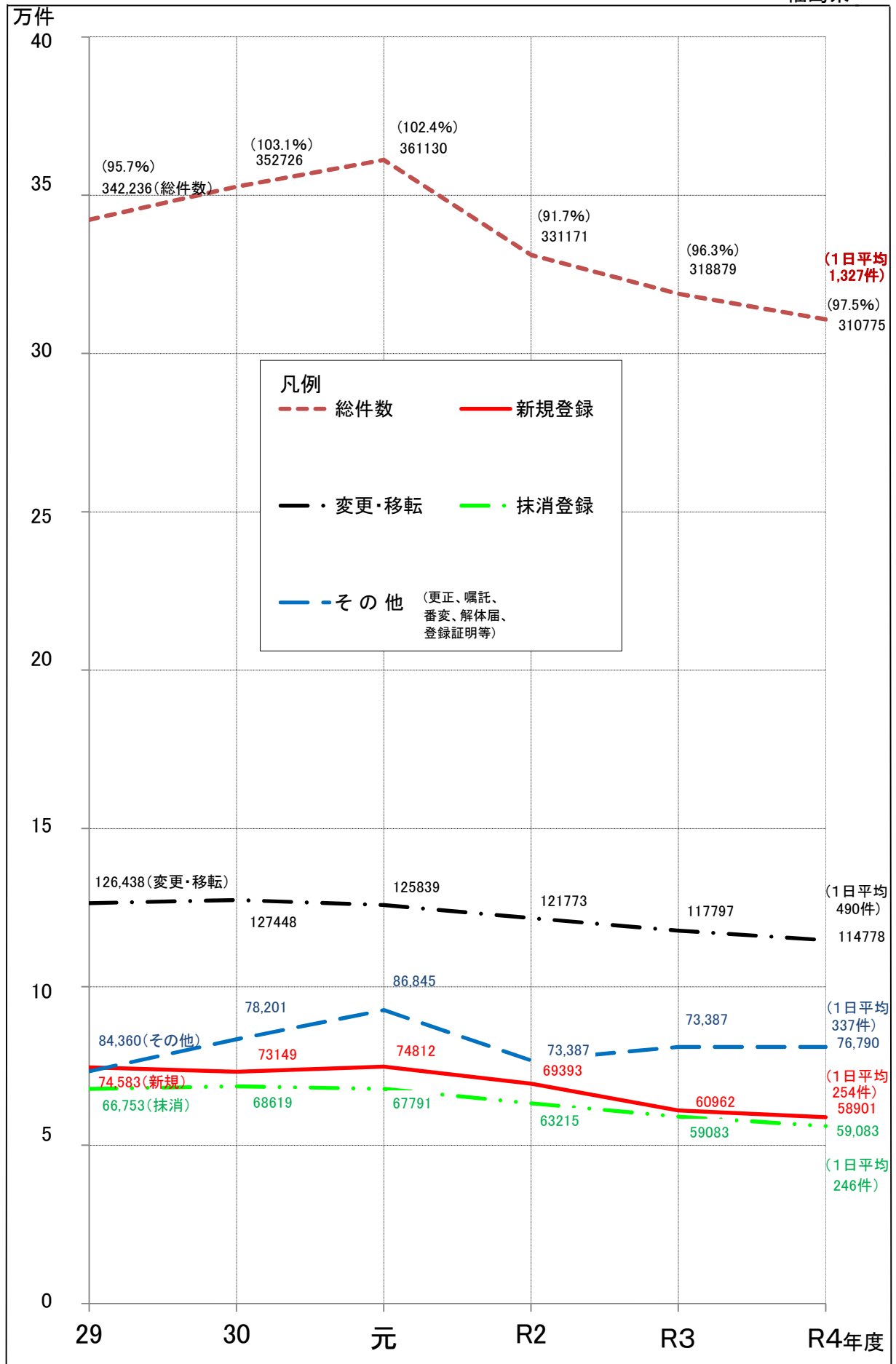
(各年3月末車両数)

年	貨物車	乗合車	乗用車	特種・特殊	小型二輪	軽自動車	合計	対前年指数	対平成元年指数	一台当たり人口	一世帯当たり車両数
平成元	163,346	5,948	521,594	20,242	15,885	314,639	1,041,654	—	100.0	2.01	1.74
6	176,067	6,091	662,731	27,038	17,903	391,309	1,281,139	—	123.0	1.65	2.02
7	178,366	6,048	689,855	27,715	18,129	402,744	1,322,857	103.3	127.0	1.61	2.05
8	179,949	6,030	718,861	29,729	18,538	413,883	1,366,990	103.3	131.2	1.56	2.09
9	180,871	5,980	749,607	28,482	18,687	422,564	1,406,191	102.9	135.0	1.52	2.12
10	178,523	5,883	768,709	30,150	18,989	428,254	1,430,508	101.7	137.3	1.49	2.13
11	174,175	5,820	781,541	32,828	19,327	437,346	1,451,037	101.4	139.3	1.47	2.14
12	170,285	5,748	790,236	35,723	19,635	452,765	1,474,392	101.6	141.5	1.44	2.15
13	165,971	5,710	798,782	38,056	20,195	467,843	1,496,557	101.5	143.7	1.42	2.18
14	160,884	5,666	803,077	38,437	20,476	483,828	1,512,368	101.1	145.2	1.40	2.18
15	155,520	5,530	806,125	37,735	20,637	498,845	1,524,392	100.8	146.3	1.39	2.17
16	150,991	5,551	806,580	36,831	20,952	514,949	1,535,854	100.8	147.4	1.37	2.17
17	148,257	5,467	811,242	35,792	21,274	533,220	1,555,252	101.3	149.3	1.35	2.18
18	145,732	5,432	811,235	35,027	21,707	550,592	1,569,725	100.9	150.7	1.35	2.28
19	142,072	5,437	799,920	34,171	22,087	569,237	1,572,924	100.2	151.0	1.32	2.19
20	138,113	5,385	783,606	33,294	22,474	585,927	1,568,799	99.7	150.6	1.31	2.17
21	129,819	5,329	772,183	31,580	23,027	603,270	1,565,208	99.8	150.3	1.31	2.15
22	125,423	5,254	764,405	30,964	23,416	615,750	1,565,212	100.0	150.3	1.31	2.09
23	121,946	5,125	760,489	30,149	23,776	625,544	1,567,029	100.1	150.4	1.21	2.23
24	121,719	5,187	760,763	30,112	24,312	632,050	1,574,143	100.5	151.1	— (注)	— (注)
25	124,067	5,189	767,152	30,675	26,076	645,284	1,598,443	101.5	153.5	1.22	2.23
26	127,779	5,230	769,723	31,341	27,708	662,414	1,624,195	101.6	155.9	1.19	2.25
27	131,451	5,470	769,087	31,923	28,904	677,278	1,644,113	101.2	157.8	1.17	2.25
28	134,703	5,688	769,212	32,156	29,923	684,548	1,656,230	100.7	159.0	1.18	2.14
29	134,334	5,729	773,537	32,397	30,683	682,214	1,658,894	100.2	159.3	1.17	2.13
30	132,670	5,386	772,371	32,519	31,013	683,650	1,657,609	99.9	159.1	1.16	2.12
31	131,748	5,233	770,328	32,439	31,421	686,624	1,657,793	100.0	159.2	1.14	2.14
令和2	131,373	5,098	765,903	32,486	31,317	687,890	1,654,067	99.8	158.8	1.14	2.10
3	131,679	4,921	763,654	32,767	32,059	691,214	1,656,294	99.9	159.0	1.12	2.09
4	130,934	4,750	759,088	32,851	33,164	660,805	1,621,592	97.9	155.7	1.14	2.04
5	129,662	4,572	754,364	32,935	34,034	664,802	1,620,369	99.9	155.6	1.12	2.03

※ 注1. 南相馬市、楡葉町、富岡町、川内村、大熊町、双葉町、浪江町、葛尾村の人口と世帯数は、東日本大震災の影響により未集計のため(平成23年3月31日現在)

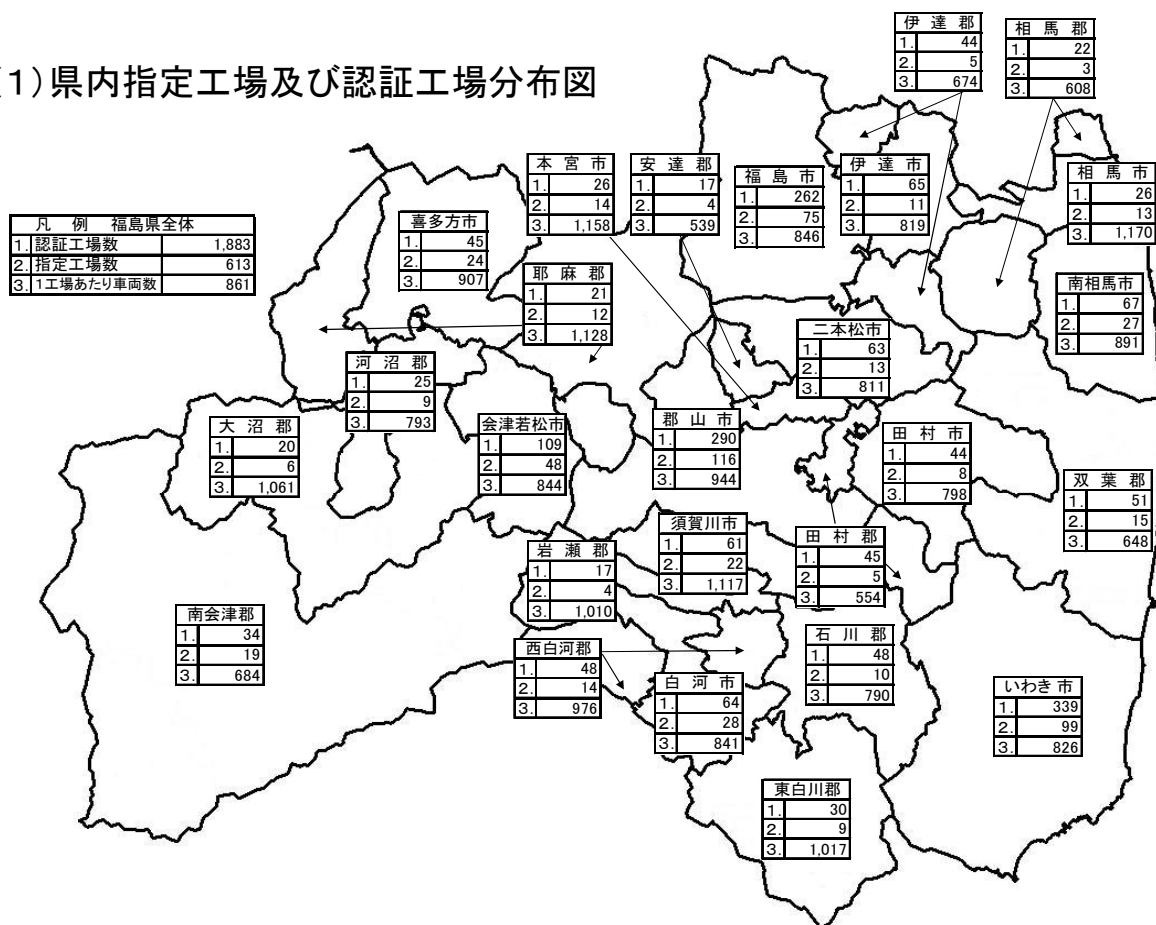
(2) 登録関係業務量の推移

福島県



5. 整備工場の現況

(1) 県内指定工場及び認証工場分布図



(2) 自動車特定整備事業場の地域分布状況

項目 市郡別	検査対象 車両数	特定整備 事業場数	一事業場 あたりの 車両数	指 工 場 数	定 協 組 合 業 数
福島	221,752	262	846	75	
二本松	51,090	63	811	13	1
郡山	273,616	290	944	116	
須賀川	68,134	61	1,117	22	
白河	53,839	64	841	28	1
相馬	30,423	26	1,170	13	
南相馬	59,704	67	891	27	
※いわき	279,961	339	826	99	
会津若松	91,957	109	844	48	1
喜多方	40,815	45	907	24	
田村	35,122	44	798	8	
伊達	53,230	65	819	11	1
本宮	30,101	26	1,158	14	
(市計)	1,289,744	1,461	883	498	4
伊達	29,660	44	674	5	1
安達	9,155	17	539	4	
※田村	24,948	45	554	5	
※石川	37,940	48	790	10	2
岩瀬	17,162	17	1,010	4	
※東白川	30,520	30	1,017	9	
西白河	46,845	48	976	14	
相馬	13,370	22	608	3	
※双葉	33,048	51	648	15	
耶麻	23,697	21	1,128	12	
河沼	19,813	25	793	9	
大沼	21,224	20	1,061	6	
南会津	23,243	34	684	19	
(郡計)	330,625	422	783	115	3
(合計)	1,620,369	1,883	861	613	7

(注) 1. 指定工場数は、特定整備事業場数の内数で、協業組合数は指定工場数の内数を示す。

2. ※印はいわき自動車検査登録事務所管轄。ただし、田村郡三春町は福島運輸支局管轄。

令和5年3月31日現在

6. 整備工場の動向

項目 年度別	検査対象 車両数	特定整備 事業場数	整備主任者数	指定工場数	検査員数
	指数	指数	指数	指数	指数
30	1,657	1,912	4,595	618	1,874
	100	100	100	100	100
31	1,623	1,903	4,591	621	1,915
	98	100	100	100	102
R2	1,656	1,890	4,591	615	1,905
	100	99	100	100	102
R3	1,621	1,882	4,514	613	1,965
	98	98	98	99	105
R4	1,620	1,883	4,574	613	1,951
	98	98	100	99	104

(注) 1. 指数は30年度末を100とした。

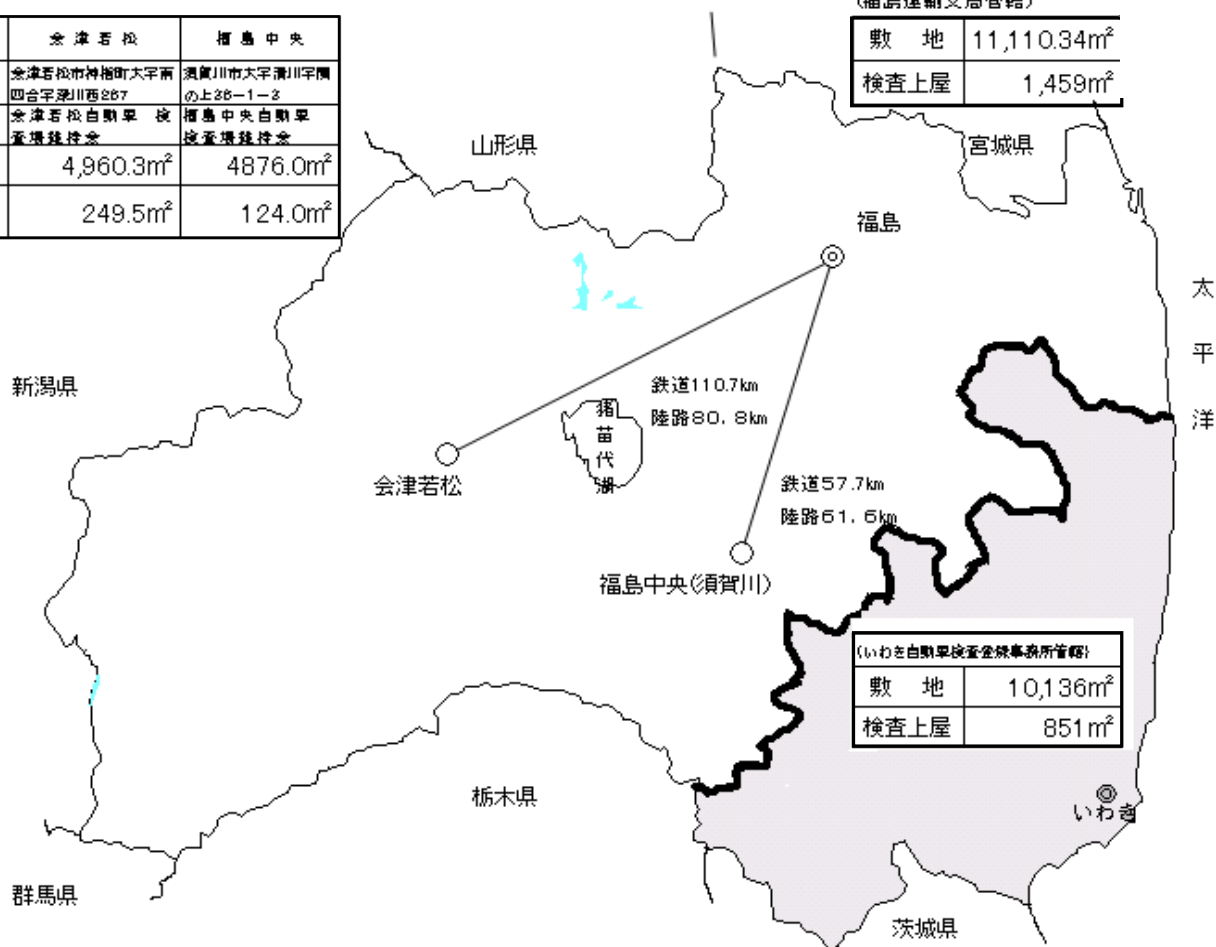
2. 検査対象車両数(軽含む)は、千台単位である。

7. 自動車検査場と出張検査場の現況

(福島運輸支局管轄)

敷地	11,110.34㎡
検査上屋	1,459㎡

出張 検査場名	会津若松	福島中央
所在地	会津若松市神指町大字南 四合字深川西287	須賀川市大字深川字圃 の上28-1-3
運営団体名	会津若松自動車検査場維持会	福島中央自動車検査場維持会
用地面積	4,960.3㎡	4876.0㎡
検査場面積	249.5㎡	124.0㎡



(いわき自動車検査場営業事務所管轄)

敷地	10,136㎡
検査上屋	851㎡

令和5年3月31日現在

8. 事業用自動車事故の動向

(1) 事業用自動車重大事故件数の推移

暦年		平成30年			平成31年 令和元年			令和2年			令和3年			令和4年		
		件数	死者	負傷者	件数	死者	負傷者	件数	死者	負傷者	件数	死者	負傷者	件数	死者	負傷者
業態	バス	72		4	36		4	34		4	24		1	31		1
	ハイタク	3		4	6	1	6	1		1	2		2	4		3
	トラック	53	17	33	36	6	39	38	8	30	47	7	39	51	9	15
事故の種類	転覆	6		1	5	1	4	1			4		4	6		5
	転落	3		2	1		1	1		1	5		2	2		1
	路外逸脱															
	火災	6		1	2			2			5		3	3		
	踏切	1														
	衝突	24	14	30	14	3	32	15	5	26	17	6	28	9	4	12
	車内										1		1			
	死傷	8	3	6	11	1	10	4	1	3	4		4	12	4	10
	健康起因	2			5	2	1	4	2	1	2	1		6	1	
	車両故障	77		1	39			41			34			44		
その他	1			1		1	5		4	1			4		5	
合計	128	17	41	78	7	49	73	8	35	73	7	42	86	9	33	
業態	責任別	有責	無責	有責率	有責	無責	有責率	有責	無責	有責率	有責	無責	有責率	有責	無責	有責率
	バス	5	1	83.3		3	0	1	2	33.3	1		100.0		4	0
	ハイタク	3		100.0	6		100.0	1		100.0	2		100.0	2		100.0
	トラック	31	11	77.5	18	12	60.0	15	13	53.6	19	17	52.8	16	20	44.4
	合計	39	12	76.5	24	15	61.5	17	15	53.1	22	17	56.4	18	24	42.9

注) 車両故障については、有責・無責の件数から除いている。

9. 廃油処理施設の現況

廃油処理施設

(令和5年3月31日現在)

港名	事業者名	施設設置場所	自家用 の別 事業用	処理する廃油の種類	事業開始年月日
小名浜	盛喜石油株式会社	いわき市小名浜大原 字西細野地56	事業用	ビルジその他	昭和56年11月20日

10. 廃油処理施設の処理実績

(単位: m³)

廃油の 種類 / 期間	タンカー					その他の船舶				
	隻数	ビルジ	バラスト	スラッジ	その他	隻数	ビルジ	バラスト	スラッジ	その他(廃潤滑油)
29.8~ 30.7	—	—	—	—	—	130	—	—	—	177.0
30.8~ 元.7	—	—	—	—	—	134	—	—	—	179.0
元.8~ 2.7	—	—	—	—	—	122	—	—	—	167.0
2.8~3.7	—	—	—	—	—	123	—	—	—	160.0
3.8~4.7	—	—	—	—	—	121	—	—	—	168.0

11. 海上運送の現況・動向

(1) 内航海運の現況

(令和5年3月31日現在)

区 別	事業者数	使用船舶				備 考	
		鋼 船		木 船			
		隻数	総トン数	隻数	総トン数		
登 録	運送業	0	0	0	0	0	
	貸渡業	1	1	499.0	0	0	
届 出	運送業	2	13	199.5	0	0	
	貸渡業	1	1	19.0	0	0	
	自家用	2	3	816.0	0	0	

(2) 旅客航路事業者の現況

(令和5年3月31日現在)

事業者名	航路名	隻	旅客定員	運航時季	
(株)グランベルホテル	桧原湖	2	150	4/20～11/15	
			200		
(株)猪苗代観光船	猪苗代湖	2	150	通年	
	猪苗代湖周遊		155		
(株)会津ただみ振興公社	田子倉ダム湖内	1	80	休止中	
(株)吉辰工業	小名浜漁港～小名浜漁港	1	40	休止中	
(株)小名浜デイクルーズ	小名浜港内周遊	1	150	通年	

主要地区別旅客輸送実績の推移

年 度	30		元		2		3		4	
	人数	対前年度比	人数	対前年度比	人数	対前年度比	人数	対前年度比	人数	対前年度比
桧原湖	18.1	—	23.7	131	13.5	57	13.2	98	19	144
猪苗代湖	39.4	—	45.2	115	0.9	2	6.4	711	26.0	406
只見	2.2	—	1.5	68	1.1	73	0	0	0	—
いわき	29.6	—	23.1	78	0.4	2	15	3750	20	133
合 計	89.3	—	93.5	105	15.9	17	34.6	218	65	188

※旅客不定期航路事業のみの輸送実績である。

(単位:千人)

[注]

- ・ 桧原湖及び猪苗代湖地区における令和2年度までの実績は、2地区とも3年度とは別の事業者による実績。
- ・ いわき地区2者のうち令和元年度に1者廃業し、別事業者が新規許可を受け令和3年度から事業開始。

(3) 小名浜港に対する港湾運送事業法及び港湾関係法令の適用状況

港湾名：小名浜港

港湾管理者：福島県

港湾運送事業法	二種港（事業免許基準による種別）
〃	二類港乙（料金適用基準による種別）

港湾関係法令

港湾法	重要港湾	港則法	特定港
関税法	開港	検疫法	検疫港
植物防疫法	指定港	港湾調査規則	甲種港湾

(4) 港湾運送関係事業者

①港湾運送事業者

令和5年3月31日現在

事業者名	一般港湾運送事業				港湾荷役 事業 (荷主限定)	港湾荷役 事業 (船内限定)	港湾荷役 事業 (沿岸限定)
	行為の別						
	船内 荷役	はしけ 運送	沿岸 荷役	いかだ 運送			
小名浜海陸運送(株)	○		○		○		
三洋海運(株)	○		○				
常磐港運(株)						○	○
(株)いわき小名浜コンテナサービス	○限定		○限定				

②検数・検量・鑑定事業者

令和5年3月31日現在

事業者名	種別			備考
	検数	検量	鑑定	
(一社)日本貨物検数協会	○	○		
(一社)全日検	○	○		
(一社)日本海事検定協会		○	○	
(一財)日本穀物検定協会		○		
(一財)新日本検定協会		○	○	

③港湾運送事業関連事業者

令和5年3月31日現在

事業者名	港湾運送関連事業の内容						備考
	固定	区画	荷造	荷直	清掃	警備	
小名浜海陸運送(株)	○	○	○	○	○	○	
三洋海運(株)	○	○	○	○		○	
第工(株)	○	○			○		

(5) 港湾運送取扱実績

①品目別荷役取扱量の推移

小名浜港(単位:トン)

品目		年度					
		30	元	2	3	4	
農水産品	穀物	ばら	0	0	0	0	0
		包装	0	0	0	0	0
	綿花	0	0	0	0	0	
	その他 農水産品	ばら	0	0	0	0	0
		包装・有姿	0	0	0	0	0
林産品	原木	23,149	9,564	0	0	0	
	その他の林産品	103,650	89,054	157,136	486,180	828,379	
鉱産品	石炭	9,695,640	10,535,623	9,771,615	10,645,047	10,065,213	
	金属鉱	906,137	873,386	837,229	864,484	907,682	
	砂利・砂・石材	15,100	6,500	7,400	10,184	0	
	原塩	138,270	117,000	120,717	167,740	157,699	
	その他の鉱産品	1,001,353	947,753	870,005	909,847	879,237	
金属・機械 工業品	鉄鋼	53,452	44,036	28,228	46,150	44,671	
	非鉄金属	16,744	14,564	15,973	16,007	16,320	
	(台数)	0	0	0	0	0	
	自動車	0	0	0	0	0	
	その他金属・機械工業	23,160	4,663	9,959	4,166	8,761	
化学工業 品	セメント	ばら	655,356	666,990	747,428	569,047	558,306
		包装	0	0	0	0	0
	その他窯業品	152,838	148,510	155,600	94,850	104,550	
	石炭製品	18,734	19,003	16,040	21,486	17,671	
	化学肥料	68,282	68,527	52,119	50,165	44,157	
その他化学工業品	7,858	6,277	3,079	5,963	4,549		
軽工業品	紙・パルプ	0	0	0	0	0	
	繊維工業品	0	0	0	0	0	
	砂糖	0	0	0	0	0	
	その他軽工業品	0	0	0	0	0	
雑工業品	0	0	0	0	0		
特殊品	金属くず	71,027	62,424	58,171	56,270	52,280	
	動植物性飼・肥料	0	0	0	0	0	
	実入コンテナ	717,536	756,384	551,136	501,152	538,816	
	空コンテナ	415,040	439,936	326,144	295,968	276,256	
	その他特殊品	0	0	0	0	0	
分類不能のもの	284	0	0	0	0		
合計	14,083,610	14,810,194	13,727,979	14,744,706	14,504,547		
対前年度比	—	105.2	92.7	107.4	98.4		

(6) 港湾福利厚生施設の現況

(令和5年3月31日現在)

○ 総合厚生施設

・小名浜港湾労働者福祉センター

鉄筋2階建 1棟 600.002㎡ [昭和58年5月設置]

鉄骨平屋建 1棟 280.000㎡ [平成11年5月設置]

※平成11年5月改修・食堂増築

・小名浜港湾労働者福祉会館 [平成11年5月設置]

鉄筋平屋建 1棟 167.660㎡

○ 現場関係施設

・小名浜港7号埠頭共同休憩所 [平成18年3月設置]

コンテナハウス 6連棟 78.930㎡

トイレ棟 36.69㎡

・小名浜港6号埠頭休憩所 [平成27年4月設置]

鉄骨2階建 1棟 130.42㎡

トイレ棟 12.5776㎡

・小名浜港東港プレハブ休憩所 [令和2年4月設置]

プレハブハウス 平屋建 ※レンタル 広さ不詳

プレハブ簡易トイレ 3棟

12. 倉庫事業者の現況・動向

(1) 類別倉庫事業者数及び所管面(容)積の推移

類別等		区分	年度					
			30	元	2	3	4	
普 通 倉 庫	1～3類	事業者数	127	129	131	137	140	
		棟数	337	349	357	366	368	
		所管面積(m ²)	800,239	848,747	890,690	919,800	1,017,862	
	野積	事業者数	1	1	(1) 2	(1) 2	(1) 2	
		区数	1	1	2	2	2	
		所管面積(m ²)	36,462	36,462	37,230	37,230	37,230	
	水面	事業者数	-	-	-	-	-	
		区数	-	-	-	-	-	
		所管面積(m ²)	-	-	-	-	-	
	貯蔵そう	事業者数	-	-	-	-	-	
		基数	-	-	-	-	-	
		所管容積(m ³)	-	-	-	-	-	
	危 険 品 倉 庫	建家	事業者数	(5) 7	(5) 7	(5) 7	(4) 7	(5) 8
			棟(区)数	(1区) 17	(1区) 17	(1区) 17	(1区) 17	(1区) 21
			所管面積(m ²)	5,863	5,863	5,863	6,724	7,320
タ ン ク		事業者数	1	1	1	1	1	
		基数	27	24	24	24	24	
		所管容積(m ³)	783,632	665,283	665,283	665,283	665,283	
小計		事業者数	(5) 136	(5) 136	(6) 141	(5) 147	(6) 151	
		棟区基数	382	382	400	409	415	
		所管面積(m ²)	842,564	891,072	933,783	963,754	1,062,412	
		所管容積(m ³)	783,632	665,283	665,283	665,283	665,283	
冷蔵倉庫	事業者数	19	20	20	20	22		
	棟数	32	34	34	34	37		
	所管容積(m ³)	197,542	201,694	201,694	201,694	209,474		

()内の数は、他の類別等と重複しているものを示し、内数として掲げた。

(2) 倉庫の類別利用状況の推移

種別	類別	年度	イ	ロ	ハ	1㎡・1m3当りトン	%	
			トン 月末保管残高	㎡・m3 保有面(容)積	㎡・m3 在貨面(容)積	イ/ロ	利用率 ハ/ロ	
普通	1〜3類	30	4,148,378	9,533,682	5,475,987	0.44	57.4	
		元	4,567,531	9,704,426	5,904,613	0.47	60.8	
		2	4,312,895	9,704,426	5,904,613	0.44	60.8	
		3	4,089,935	9,704,426	5,904,613	0.42	60.8	
		4	4,444,528	11,394,522	6,408,840	0.39	56.2	
	野積	30	995,909	437,544	162,423	2.28	37.1	
		元	733,017	437,544	106,320	1.68	24.3	
		2	1,156,424	437,544	106,320	2.64	24.3	
		3	942,656	437,544	106,320	2.15	24.3	
		4	1,125,654	446,760	174,921	2.52	39.2	
	水面	30	-	-	-	-	-	
		元	-	-	-	-	-	
		2	-	-	-	-	-	
		3	-	-	-	-	-	
		4	-	-	-	-	-	
	倉	貯蔵そう	30	-	-	-	-	-
			元	-	-	-	-	-
			2	-	-	-	-	-
			3	-	-	-	-	-
			4	-	-	-	-	-
庫	危険品(タンク)	30	2,052,434	10,046,193	2,157,825	0.20	21.5	
		元	2,067,613	7,990,548	2,061,855	0.26	25.8	
		2	1,964,950	7,990,548	2,061,855	0.25	25.8	
		3	816,157	7,990,548	824,919	0.10	10.3	
		4	585,703	7,990,548	597,111	0.07	7.5	
	危険品(その他)	30	2,954	66,783	3,738	0.04	5.6	
		元	3,849	63,207	4,552	0.06	7.2	
		2	2,428	63,207	4,552	0.04	7.2	
		3	4,720	63,207	4,552	0.07	7.2	
		4	4,226	69,420	5,754	0.06	8.3	
冷蔵倉庫	30	247,678	2,358,552	364,580	0.11	15.5		
	元	257,316	2,411,265	370,246	0.11	15.4		
	2	202,300	2,411,265	370,246	0.08	15.4		
	3	185,097	2,411,265	370,246	0.08	15.4		
	4	141,836	2,491,866	239,634	0.06	9.6		

13. 造船業の現況

(1) 造船業

(令和5年3月31日現在)

①許可造船所事業者・設備能力

小名浜造船株式会社	代表者	佐藤 壽久	いわき市小名浜下神白 字綱取177
699G/T	修繕用船台		
主要寸法	陸上耐圧部	83.50×13.00	
最大修繕船舶	699トン	70.00×12.00	
許 可	平成6年12月16日		

許可造船所:造船法第2条第1項の施設(総トン数500トン以上又は長さ50m以上の鋼船を造修することが出来る造船台・ドック又は引揚船台を備える造船施設)を保有し許可を受けている造船所。

②登録造船所事業者・設備能力

小名浜造船株式会社 いわき市小名浜下神白字綱取177			
鋼船造船業・木船造船業			
船台名	設備能力	最大造修能力(トン)	備 考
1号船台	83.50×11.00	70.00×12.00(699)	許可船台と兼用
2号船台	80.00×9.80	49.90×9.80(499)	
3号船台	79.50×9.80	49.90×9.80(499)	
4号船台	79.50×9.80	49.90×9.80(499)	

相浦造船鉄工所 いわき市中之作字須賀1			
鋼船修繕業			
船台名	設備能力	最大造修能力(トン)	備 考
1号船台	147.50×4.40	49.90×8.80(300)	
2号船台	101.00×3.70	30.00×7.40(100)	

松川造船株式会社 相馬市尾浜字追川44			
鋼船修繕業・木船造船業			
船台名	設備能力	最大造修能力(トン)	備 考
1号船台	132.00×5.10	28.50×6.80(200)	

※大起造船工業(株)・(株)江名造船所・(有)磐城造船所・四倉造船所・(有)中之作造船所は実績なし。
登録造船所:小型造船業法第4条の登録を受けている造船所(総トン数20トン以上又は長さ15m以上の鋼船又は木船の造修を行う造船所)。ただし、許可造船所を除く。

(2) 登録船舶の推移

船質・総トン数別

各年12月31日現在

年		30		元		2		3		4	
		隻数	総トン数	隻数	総トン数	隻数	総トン数	隻数	総トン数	隻数	総トン数
鋼船	20以上 100未満	15	1,055	14	975	15	1,052	12	875	10	777
	100以上 1000未満	36	11,106	36	11,357	38	12,153	38	12,066	37	11,542
	1000以上 3000未満	0	0	0	0	0	0	0	0	0	0
	3000以上	4	223,147	5	284,020	4	233,352	4	233,352	4	233,352
FRP船	20以上 100未満	5	182	5	182	5	182	5	174.57	8	313
	100以上	1	112	1	112	1	112	1	112	1	112
合計	鋼船	55	235,308	55	296,352	57	246,557	54	246,293	51	245,671
	FRP船	6	294	6	294	6	294	6	286.57	9	425
	計	61	235,602	61	296,646	63	246,851	60	246,580	60	246,096

※「木船」は該当なし。

14. 船舶検査の現況

船舶検査は、漁船（旋網漁船、秋刀魚漁船、沖合底びき網漁船等）を中心に旅客船、官庁船、作業船等の検査を行っている。主な検査執行場所は、いわき市（小名浜地区）・相馬市である。

船用機器関連の予備検査については、油圧モーター、内燃機関向けの水ポンプ及び油ポンプ、液量計測装置、船尾管、ゴムホース、エアホイスト等の検査を行っている。主な検査執行場所は、いわき市内及び内陸部（喜多方市、石川郡玉川村、西白河郡泉崎村等）である。

その他、船舶安全管理認定書交付規則に基づく、任意ISM取得会社が1社あり、関係審査を毎年実施している。

主な型式承認物件製造事業場

（令和5年3月31日現在）

事業者名	型式承認物件
藤倉航装(株)船引工場	救命胴衣、作業用救命衣、シーアンカー等
パラマウント硝子工業(株)	不燃性材料

整備認定事業場

（令和5年3月31日現在）

事業者名	整備認定物件
福島県漁業協同組合連合会	膨脹式救命いかだ

サービス・ステーション

（令和5年3月31日現在）

事業者名	承認設備
(有)三共無線電機商会	GMDSS航海用具
(有)高電船舶電機	船舶電気艤装工事
相沢電機商会	船舶電気艤装工事

15. モーターボート競走場外舟券売場の現況

（令和5年3月31日現在）

事業者名	施行者	所在地	大臣確認	発売開始
ボートレースチケットショップ 玉川(ボートピア玉川)	浜名湖競艇企業団・湖西市	石川郡玉川村大字岩法寺 字新屋敷116-2	H10. 9. 25	H10. 10. 14
ボートレースチケットショップ 福島(ミニボートピア福島)	(株)サテライト福島	福島市瀬上町字北中川原 6-1	H23. 3. 4	H23. 6. 15

16. 海上労働の現況・動向

(1) 船員

①船員法適用事業者数・船員数・船舶及び船舶トン数の推移

各年10月1日現在

用途	漁船				貨物船				旅客船				油送船				その他				計			
	事業者数	船員数	船舶数	総トン数	事業者数	船員数	船舶数	総トン数	事業者数	船員数	船舶数	総トン数	事業者数	船員数	船舶数	総トン数	事業者数	船員数	船舶数	総トン数	事業者数	船員数	船舶数	総トン数
30	69	547	81	8,854	0	0	0	0	1	5	1	118	0	0	0	0	8	141	38	4,069	78	693	120	13,041
H31/R1	66	530	80	8,962	0	0	0	0	0	0	0	0	0	0	0	0	8	137	37	4,085	74	667	117	13,047
2	66	534	80	8,963	0	0	0	0	0	0	0	0	0	0	0	0	8	131	38	4,584	74	665	118	13,547
3	65	520	78	8,769	0	0	0	0	0	0	0	0	0	0	0	0	9	118	38	4,763	74	638	116	13,532
4	59	504	82	8,233	0	0	0	0	0	0	0	0	0	0	0	0	11	168	36	4,646	70	672	118	12,880

②船員法事務取扱実績の推移

項目	船員手帳						雇入契約等					海難報告			船長就退職 証明	船員手帳 記載事項証明		航海当直部員 認証数	危険物等取扱 責任者認証数
	新規 交付	再交付	書換え	小計	訂正	写真 はりかえ	雇入	雇止	更新	変更	計	受理	証明 件数	証明 通数		証明 件数	証明 通数		
30	41	2	46	89	7	0	912	870	1	227	2,010	16	15	21	1	1	1	53	9
H31/R1	44	4	46	94	9	0	940	933	8	239	2,010	10	10	14	0	0	0	23	18
2	30	1	40	71	6	0	879	905	10	389	2,183	19	19	19	0	1	1	22	13
3	40	1	49	90	8	0	834	851	7	221	1,913	16	16	18	0	1	1	36	35
4	29	1	45	75	13	0	966	988	8	208	2,170	16	16	17	0	0	0	28	19

(2) 船員の雇用

①船員需給状況

年度	区分 船種	求人			求職			求人 倍率	成立 件数
		未済	新規	有効	未済	新規	有効		
4	商船	20	14	18	31	24	31	0.581	7
	漁船	16	13	16	4	3	4	0.000	0
	計	36	27	34	35	27	35	0.971	7

- (注) 1. 求人(求職)欄の「未済」とは、4月から翌年3月までの各月末現在の求人(求職)数の合計
 2. 求人(求職)欄の「新規」とは、4月から翌年3月までの各月毎の新規求人(求職)数の合計
 3. 求人(求職)欄の「有効」とは、4月から翌年3月までの各月毎の有効求人(求職)数の合計
 ※各月毎の有効求人(求職)数とは、「前月末現在未済求人(求職)数+当月新規求人(求職)数」

②雇用保険金等支給状況

(単位 千円)

年度	区分	雇用保険金		転換給付金		合計	
		件数	金額	件数	金額	件数	金額
平成30		3	590	0	0	3	590
令和元		5	1,868	0	0	5	1,868
令和2		18	3,157	0	0	18	3,157
令和3		11	1,936	0	0	11	1,936
令和4		10	2,301	0	0	10	2,301

雇用保険金の件数及び金額は再就職手当等を含む延べ件数である。

17. 海技免状の取扱状況及び水先業務

(1) 海技免状関係取扱件数の推移

年度	訂正	再交付・失効再交付	更新	履歴限定	合計
30	8	24	564	15	611
31/令和元	10	34	398	10	452
2	6	31	452	21	510
3	12	29	413	14	468
4	12	19	459	8	498

(2) 水先実績の推移

[小名浜港]

年度	水先人数	日本船舶		外国船舶		計		1隻当平均トン数
		隻数	総トン数	隻数	総トン数	隻数	総トン数	
30	4	46	2,514,136	519	15,493,945	565	18,008,081	31,873
元	4	53	2,913,051	480	15,304,477	533	18,217,528	34,179
2	4	51	2,954,121	436	14,029,164	487	16,983,285	34,873
3	3	44	2,413,556	489	15,686,208	533	18,099,764	33,958
4	3	24	1,277,796	521	17,361,345	545	18,639,141	34,200

[相馬港]

年度	水先人数	日本船舶		外国船舶		計		1隻当平均トン数
		隻数	総トン数	隻数	総トン数	隻数	総トン数	
30	4	52	2,636,643	152	7,041,835	204	9,678,478	47,444
元	4	71	3,794,883	132	6,151,399	203	9,946,282	48,996
2	4	53	3,108,247	166	9,788,351	219	12,896,598	58,889
3	3	22	1,130,792	145	9,963,894	167	11,094,686	66,435
4	3	24	1,762,430	134	9,316,026	158	11,078,456	70,117

[原町港]

年度	水先人数	日本船舶		外国船舶		計		1隻当平均トン数
		隻数	総トン数	隻数	総トン数	隻数	総トン数	
30	4	66	3,349,440	67	3,432,485	133	6,781,925	50,992
元	4	40	1,999,392	82	4,254,074	122	6,253,466	51,258
2	4	40	2,005,074	68	3,533,022	108	5,538,096	51,279
3	3	36	1,807,038	82	4,257,410	118	6,064,448	51,394
4	3	36	1,842,422	82	4,218,952	118	6,061,374	51,368

IX 日本船舶の監査状況

18. 日本船舶の監査状況

① 監査船舶・事業場、違反船舶・事業場、勧告船舶・事業場、指示指導船舶・事業場及びに違反処理状況

令和4年度

	船舶監査						事業場監査						合計						違反処理状況			司法				
	監査船舶数	監査船員数	違反船舶数	違反件数	勧告船舶数	勧告件数	監査事業場数	監査船員数	違反船舶数	違反件数	勧告船舶数	勧告件数	監査船舶及び数	監査船員数	違反船舶及び数	違反件数	勧告船舶及び数	勧告件数	司法処分	戒告	その他	申告受理事件数	他局からの移ちよう事件数	他局への移ちよう事件数	他局からの捜査嘱託数	送致事件数 (人)
汽船												(0)	(0)	0	0	0	0									()
A	5	57										5	57	0	0	0	0									()
汽船			1	1								(0)	(0)	1	1	0	0									()
B	9	43										9	43	0	0	0	0									()
漁船												(0)	(0)	0	0	0	0									()
A												0	0	0	0	0	0									()
漁船												(0)	(0)	0	0	0	0									()
B												0	0	0	0	0	0									()
その他												(0)	(0)	0	0	0	0									()
												0	0	0	0	0	0									()
計	(0)	(0)	1	1	0	0	(0)	(0)	0	0	0	(0)	(0)	1	1	0	0	0	0	0	0	0	0	0	0	0 (0)
	14	100	0	0	0	0	0	0	0	0	0	14	100	0	0	0	0	0	0	0	0	0	0	0	0	0 (0)

汽船A…総トン数700ト以上で漁船以外の船舶
 汽船B…総トン数700ト未満で漁船以外の船舶
 漁船A…従業制限第2種、第3種並びに機船底びき網漁船等
 漁船B…従業制限第1種並びに小型漁船(イカつり等)
 その他…被曳船、はしけ等汽船A・B、漁船A・B以外の船舶
 注) 船員法非適用の港内のみ運航する船舶や定置網漁業等に使用する漁船は含まない

上 段…船員法に抵触するもの
 下 段…船員災害防止活動の促進に関する法に抵触するもの
 ()書き…船員100人以上の船舶所有者の船舶数・事業場数、内数

19 外国船舶の監督 (令和4年度)

1. PSC実施状況

監督隻数	欠陥隻数	欠陥件数	拘留隻数	海難隻数
25 (20)	2	3	0	2

※ ()内は、相馬港・原町港等にて東北運輸局(本局)が実施した隻数(内数)

2. 船種別

Bulk carrier	General cargo/multi-purpose ship	Chemical tanker	Others
19	5	1	0

3. 旗国別

Panama	Liberia	Marshall Islands	Philippines	Singapore	Norway
12	6	3	2	1	1

4. 命令書(通告書)交付状況

航行停止命令書	技術基準適合命令書	改善命令書	是正通告書
0	0	0	0



卷末資料



1. 沿 革

(1) 小名浜海運支局

明治31年 9月	逋信省東京船舶司検支所が石巻に設置された。
明治32年 6月	海時局官制により東京海事局石巻海務所と改称、船舶職員及び水先人の試験、船舶の測度及び検査、その他法令の定むるところに従い管海官庁の事務をとることとなった。
明治43年 3月	海務省が廃止され、同事務は逋信監理局の所管となり海事部が設置された。
大正 2年 6月	官制改正により石巻海事部は北部逋信局海事部となった。管轄区域は東北6県
大正 8年 5月	官制改正により仙台逋信局海事部となった。
昭和16年12月19日	官制改正により逋信省管船局、地方組織は海時局となり横浜海務局塩釜支局及び青森支局が設置された。
昭和18年11月 1日	官制改正により運輸逋信省が設置されるとともに、塩釜海運局が設置され東北6県が管轄、下部組織として青森・八戸・船川・釜石各支局及び石巻分室が設置された。
昭和20年 6月 1日	官制改正により運輸逋信省を運輸省に改め、塩釜海運局は東北海運局と改称された。
昭和22年 4月16日	東北海運局小名浜出張所が新設された。
昭和22年11月 1日	支局に昇格し、東北海運局小名浜支局となった。
昭和23年 5月 1日	海上保安庁の新設に伴い、港則法及び船舶職員法事務が移管、同時に海運局長が海上保安部長を兼任することになった。
昭和24年 1月 1日	船舶検査事務を海上保安庁に移管した。
昭和24年 6月 1日	運輸省施行法が設置された。
昭和27年 8月 1日	運輸省設置法等の改正により一時海上保安庁の所管となった港則法及び船舶職員法事務が再び海運局に移管されるとともに、船員職業安定所が本局船員部と青森支局に内部機構として編入された。
昭和34年 4月 1日	東北運輸局小名浜支局に船員職業安定所が新設された。
昭和41年 5月20日	運輸省設置法の一部改正により港則法に関する事務を海上保安庁に移管した。
昭和44年 4月 1日	業務移管により内陸倉庫・冷蔵倉庫関係業務が陸運局から移管された。
昭和53年 4月 1日	小名浜支局船員職業安定所が船員職業安定係に変更された。
昭和56年 4月 3日	支局等組織規定の一部改正により、課制が設けられるとともに船員職業安定所が新設された。
昭和59年 7月 1日	運輸省設置法の改正により、東北海運局と仙台陸運局が統合となり、東北運輸局となり東北運輸局小名浜海運支局と改称された。
昭和62年10月 1日	支局組織規程の一部改正により、主任船員労務官が位置された。
平成13年 1月 6日	国土交通省設置法が施行され、運輸省・建設省・北海道開発庁及び国土庁が統合され国土交通省となった。
平成14年 7月 1日	国土交通省設置法等の改正により、福島運輸支局が設置され、福島運輸支局（小名浜庁舎）となった。

(2) 福島陸運支局

昭和22年	3月22日	運輸省告示第71号「鉄道局自動車事務所を設置する件」で福島市（福島市栄町5-1）に仙台鉄道局福島自動車事務所として設置された。
昭和22年	4月1日	臨時物資需給調整法関係の自動車用石油製品及び指定生産資材の割当業務を所掌した。
昭和23年	1月1日	事務所を福島市北町2に移転した。
		道路運送法（昭和22年12月16日法律第191号）の施行により、福島道路運送監理事務所として運輸省の直轄機関となった。
		自動車運送事業の監理、資材の割当、自動車の登録及び検査業務を所掌した。
		福島市渡利字七社ノ宮17の自動車検査場が福島県警察部から移管された。
昭和23年	4月1日	事務所を福島市大町15に移転した。
昭和24年	2月1日	事務所を福島市栄町26に移転した。
昭和24年	6月1日	運輸省設置法（昭和24年5月31日法律第157号）の施行により仙台陸運局が設置された。
昭和24年	8月1日	福島道路運送監理事務所が廃止され、仙台陸運局福島分室となった。
昭和24年	11月1日	「国の地方出先機関の都道府県への委譲について（昭和24年11月1日付け発連第44号）」により仙台陸運局福島分室が廃止となり福島県陸運事務所が設置された。
		昭和25年5月地方自治法の一部改正により福島県陸運事務所は、同法附則第3項と第4項により福島県知事直轄の機関となり、昭和25年9月1日以降は設置根拠が福島県条例となった。
昭和26年	12月5日	燃料課が登録資材課に改称となった。
昭和29年	3月29日	自動車検査場・上屋及び同事務室を福島市南沢又字道合1-1に新築した。
昭和39年	3月21日	福島県陸運事務所庁舎と自動車検査場を「福島市吉倉字吉田54番地」に移転した。
昭和46年	4月1日	登録・検査業務の電子情報処理が開始された。
昭和52年	4月18日	車両課が新設された。
昭和54年	4月4日	昭和54年3月31日福島県規則第14号「福島県行政組織の一部を改正する規則」で福島県陸運事務所いわき支所がいわき市（いわき市内郷綴町舟場1-135）に新設された。
昭和54年	4月23日	福島県陸運事務所いわき支所の業務が開始された。
昭和58年	3月15日	福島陸運事務所庁舎を増築した
昭和59年	7月1日	運輸省設置法の改正により、東北海運局と仙台陸運局が統合され東北運輸局となった。
昭和60年	4月1日	「道路運送法等の一部を改正する法律（昭和59年8月10日法律第67号）」による運輸省設置法の一部改正と施行により地方事務官制度が廃止され運輸省直轄となり、福島陸運支局と福島陸運支局いわき自動車検査登録事務所が設置され、福島県陸運事務所と福島県陸運事務所いわき支所は廃止された。
		登録資材課が登録課となった。
平成9年	4月1日	登録課及び車両課が部門制となり、登録部門・検査部門と改称となった。
平成13年	1月6日	国土交通省設置法が施行され、運輸省・建設省・北海道開発庁及び国土庁が統合され国土交通省となった。
平成14年	7月1日	国土交通省設置法等の改正により、福島運輸支局が設置された。

2. 歴代支局長等一覧

(1) 東北海運局小名浜支局長

発令年月日	氏名	備考
昭和22年 4月16日	大 島 傳	S22.11.1まで出張所長
24年 2月17日	遠 山 武 夫	
24年 7月30日	今 野 善 久	
27年 3月16日	香 野 晃	
31年 2月16日	笹 俊 夫	
37年 3月15日	志 村 一 二	
38年12月 1日	大 沼 碧	
44年 3月25日	内 藤 運 治	
47年10月 1日	平 典 雄	
49年 4月 1日	大 町 修 一	
50年12月 1日	相 沢 勝 雄	
52年 4月 1日	菊 池 文 彦	
55年 1月16日	佐 藤 康 夫	
58年 1月 1日	平 沢 孝	S59.7.1東北運輸局小名浜海運支局と改称

(2) 東北運輸局小名浜海運支局長

発令年月日	氏名	備考
昭和59年 7月 1日	平 沢 孝	
60年 4月 1日	永 井 忠 雄	
61年 4月 1日	星 正 義	
63年 4月 1日	庄 司 忠 雄	
平成 2年 4月 1日	川 村 宣 昭	
4年 4月 1日	日 下 守	
6年 4月 1日	鈴 木 光 夫	
9年 4月 1日	塚 原 眞 堂	
11年 4月 1日	細 田 和 芳	
12年 4月 1日	佐 藤 健 一	
14年 4月 1日	高 橋 一 弘	H14.7.1東北運輸局福島運輸支局と改称

(3)仙台陸運局福島県陸運事務所長・いわき支所長

職名 年別	所 長	総務課長	輸送課長	登録資材課長	整備課長	車両課長	支所長	登録課長	車両課長	
昭和23	亀谷 栄治 (1. 1)	山田 四郎 (1. 1)	佐々木 恒 (4. 23)	齊藤栄作(1.1) 松井勝見(1.1)	中鉢 忍 (10. 11)					
24	山田 季郎 (11. 1)	村上 重雄 (11. 1)	山田 四郎 (11. 1)	松井 勝見 (8. 1)	高橋 英太 (11. 1)					
25	後藤 惣吉 (7. 31)	山田 四郎 (11. 1)	勝又 誠 (11. 1)	平間 輝男 (12. 14)						
26	↓	↓	↓	↓	↓					
27	佐久間朝夫 (3. 1)	松田 宗雄 (4. 22)	宮腰 秀男 (3. 1)	片平 松蔵 (4. 22)	伊藤 貞恵 (12. 25)					
28	高野 軍治 (5. 15)	高橋 辰一 (7. 16)	松田 宗雄 (7. 16)	↓	↓					
29	↓	赤木 秀雄 (2. 20)	↓	高橋 辰一 (2. 20)	↓					
30	佐々木 恒 (6. 1)	服部 久雄 (5. 1)	小原 小二 (5. 1)	齊藤 三郎 (3. 10)	↓					
31	↓	↓	↓	↓	↓					
32	勝又 誠 (8. 20)	高橋 安房 (3. 20)	↓	↓	中鉢文三郎 (10. 20)					
33	平間 輝男 (11. 1)	小野 節男 (11. 1)	高橋 安房 (11. 1)	↓	↓					
34	↓	↓	↓	↓	↓					
35	日野 昭勇 (7. 18)	↓	鎌田 熊男 (10. 1)	渡辺 善輝 (1. 16)	石井 虎夫 (7. 18)					
36	↓	角田 実 (4. 1)	↓	↓	↓					
37	↓	桑原 源治 (8. 25)	↓	角田 実 (8. 25)	↓					
38	高橋 辰一 (7. 1)	平野 唯重 (7. 1)	↓	↓	松田 太三 (2. 16)					
39	登米 正幸 (9. 18)	↓	菊地 秀男 (10. 1)	↓	↓					
40	越中 弘 (6. 1)	村越 忠雄 (9. 20)	↓	松野 太一 (3. 1)	↓					
41	↓	↓	佐藤 操 (9. 16)	佐藤 操(8.1) 芳賀八郎(9.16)	千葉今朝雄 (3. 1)					
42	渡辺 善輝 (9. 16)	↓	細川忠一郎 (10. 1)	↓	↓					
43	↓	↓	↓	↓	↓					
44	小向 功 (4. 1)	門村 次郎 (4. 1)	伊深伊勢次 (4. 1)	菅野 正平 (4. 1)	↓					
45	鎌田 熊男 (3. 20)	↓	↓	↓	↓					
46	↓	菅野 栄三 (1. 5)	横塚 保男 (6. 1)	齊藤 豊治 (6. 1)	↓					
47	渡辺一美(5.18) 菊地秀男(10.1)	石川 利男 (5. 18)	↓	↓	小田桐吉和 (5. 18)					
48	↓	↓	内海広作(4. 1) 齊藤豊治(12.15)	笹原 恵 (12. 15)	↓					
49	松田 太三 (4. 1)	本田 恒 (4. 1)	田村 卓造 (2. 4)	↓	↓					
50	↓	↓	↓	↓	↓					
51	↓	↓	↓	荒井 寛治 (5. 10)	↓					
52	小林 英一 (4. 1)	山川 友也 (4. 1)	伊藤 弘 (4. 20)	↓	三浦 峻(4. 1) 宝木久男(12. 1)	差波 貞富 (4. 18)				
53	横塚 保男 (4. 1)	石垣松二郎 (8. 1)	↓	小林 四郎 (4. 1)	↓	↓				
54	野村宏太郎 (4. 1)	↓	小林 四郎 (4. 1)	野田 逢隈 (4. 1)	↓	見田 忠男 (4. 4)	森 五男三 (4. 4)	今野 格 (4. 4)	玉田 武二 (4. 4)	
55	石川 幸男 (4. 1)	↓	千田 登 (4. 1)	↓	菅野 次雄 (4. 1)	↓	内海 広作 (4. 1)	↓	↓	
56	↓	↓	福島 修 (4. 1)	↓	↓	澤栗 寛 (4. 1)	↓	↓	片平 秀昌 (12. 1)	
57	荒井 寛治 (4. 1)	大内 廣志 (4. 1)	↓	伊藤 操 (4. 1)	↓	↓	浅田 昭壽 (4. 1)	高橋 有恒 (4. 1)	↓	
58	安斎 昭 (4. 1)	↓	山崎 敬 (11. 1)	高橋 善男 (7. 1)	↓	澤栗 寛 (4. 1)	片平 秀昌 (4. 1)	三浦 峻 (4. 1)	鈴木 勲 (4. 1)	葛西 剛 (4. 1)
59	↓	黒須 光雄 (4. 1)	↓	尾形 正夫 (8. 1)	↓	↓	↓	塚原 眞堂 (8. 1)	↓	

S59.7.1 東北運輸局福島陸運支局及び同いわき自動車検査登録事務所と改称

(4)東北運輸局福島陸運支局長・いわき自動車検査登録事務所長

職名 年別	支局長	総務課長	輸送課長	登録課長	整備課長	車両課長	所長	登録課長	車両課長
昭和60	千田 登 (4. 1)	黒須 光雄 (59. 4. 1)	山崎 敬 (58. 11. 1)	尾形 正夫 (59. 8. 1)	澤栗 寛 (58. 4. 1)	阿部 清二 (4. 1)	佐藤 春夫 (4. 1)	塚原 眞堂 (59. 4. 1)	葛西 剛 (58. 4. 1)
61	三浦 峻 (10. 1)	↓	塚原 眞堂 (4. 1)	↓	玉田 武二 (4. 1)	須東 良夫 (10. 1)	↓	菅崎 守雄 (4. 1)	茂木 陸郎 (4. 1)
62	↓	渡辺 浩志 (4. 1)	↓	及川喜三郎 (4. 1)	↓	↓	↓	↓	野田 昭雄 (4. 1)
63	西山 英郎 (3. 1)	峯岸 昭二 (4. 1)	中野 鉄正 (4. 1)	遠藤 清道 (4. 1)	↓	↓	山崎 敬 (4. 1)	海口 幸雄 (4. 1)	↓
平成元	↓	↓	↓	↓	森 好雄 (4. 1)	↓	↓	↓	↓
2	大内 廣志 (4. 1)	中野 鉄正 (4. 1)	山田 雅之 (4. 1)	海口 幸雄 (4. 1)	屋代勝二十 (11. 1)	野田 昭雄 (4. 1)	↓	工藤 敬夫 (4. 1)	森 隆司 (4. 1)
3	↓	高橋 公男 (4. 1)	↓	↓	↓	↓	澤栗 寛 (4. 1)	↓	伊藤 昌俊 (4. 12)
4	芳賀 英雄 (4. 1)	↓	↓	佐藤 征機 (4. 1)	斉藤 敏行 (4. 1)	伊藤 昌俊 (4. 1)	↓	↓	石崎 哲夫 (4. 1)
5	関戸 義司 (4. 1)	山田 雅之 (4. 1)	秋葉 秀雄 (4. 1)	↓	↓	↓	↓	↓	↓
6	阿部 弘一 (4. 1)	高橋 一弘 (4. 1)	↓	小山 昭憲 (4. 1)	伊藤 昌俊 (4. 1)	高橋 充 (4. 1)	菅野 次雄 (4. 1)	高橋 勉 (4. 1)	↓
7	↓	今内 恭一 (11. 1)	↓	↓	↓	↓	↓	↓	吉田 茂男 (4. 1)
8	尾形 正夫 (4. 1)	↓	田鎖 輝昭 (4. 1)	↓	高橋 充 (4. 1)	清水 武 (4. 1)	橘 和彦 (4. 1)	↓	↓

職名 年別	支局長	総務課長	輸送課長	前任登録官	整備課長	前任検査官	所長	前任登録官	前任検査官
平成9	太田 国男 (4. 1)	小川 憲治 (4. 1)	田鎖 輝昭 (8. 4. 1)	高橋 勉 (4. 1)	石崎 哲夫 (4. 1)	清水 武 (8. 4. 1)	橘 和彦 (8. 4. 1)	藤島 昇 (4. 1)	小野寺憲治 (4. 1)
10	奈良 弘 (4. 1)	松本 慶一 (7. 1)	石川 賢治 (4. 9)	↓	↓	渡辺 敏晴 (4. 1)	↓	↓	↓
11	駒場 輝征 (4. 1)	↓	↓	↓	↓	渡辺 敏晴 (4. 1)	↓	四宮 公男 (4. 1)	鈴木 志郎 (4. 1)
12	遠藤 清道 (4. 1)	菅原眞二郎 (4. 1)	星 修 (4. 1)	吉田 ミキ子 (4. 1)	小野寺憲治 (4. 1)	澁谷 晃 (4. 1)	↓	↓	↓
13	↓	↓	藤田 博 (4. 1)	↓	↓	↓	松本 慶一 (4. 1)	↓	船生 弘隆 (4. 1)
14	山田 雅之 (4. 1)	吉田 ミキ子 (1. 1)	↓	小泉 実 (1. 1)	船生 弘隆 (4. 1)	↓	↓	↓	大橋志津雄 (4. 1)

(5)東北運輸局福島運輸支局長・次長、いわき自動車検査登録事務所長

職名 年別	支局長	次長	企画調整官	総務企画課長	輸送課長	前任登録官	整備課長	海事課長	所長	前任検査・登録官
平成14	山田 雅之 (7. 1)	高橋 一弘 (7. 1)	佐藤 健彦 (7. 1)	吉田 ミキ子 (7. 1)	大泉 宏 (7. 1)	小泉 実 (7. 1)	澁谷 晃 (7. 1)	鈴木 秀春 (7. 1)	松本 慶一 (7. 1)	宍戸 紳一郎 (7. 1)
15	高橋 公男 (4. 1)	松本 仁史 (4. 1)	↓	↓	↓	↓	長谷川 茂 (1. 1)	高岡 純一 (4. 1)	千代谷 俊行 (4. 1)	↓
16	秋葉 秀雄 (4. 1)	↓	渡邊 光章 (4. 1)	田中 栄一 (4. 1)	木村 誠 (4. 1)	小形 敬市 (10. 1)	↓	↓	↓	↓
17	↓	千代谷 俊行 (4. 1)	↓	↓	↓	↓	曳地 信廣 (4. 1)	↓	今村 善一 (4. 1)	↓
18	岡田 幸治 (4. 1)	↓	高橋 浩也 (4. 1)	↓	宍戸 紳一郎 (4. 1)	百々 和之 (4. 1)	↓	横内 孝之 (4. 1)	四宮 公男 (4. 1)	石川 光人 (4. 1)

H14.7.1福島陸運支局と小名浜海運支局が統合し福島運輸支局と改称

職名 年別	支局長	次長	首席運輸企画 専門官 (企画調整担当)	首席運輸企画 専門官 (総務企画担当)	首席運輸企画 専門官 (輸送・監査担当)	首席運輸企画 専門官 (登録担当)	首席陸運技術 専門官 (検査整備保安担当)	首席運輸企画 専門官 (海事担当)	所長	首席運輸企画 専門官 (検査・登録担当)
18	岡田 幸治 (4.1)	千代谷 俊行 (17.4.1)	高橋 浩也 (4.1)	田中 栄一 (16.4.1)	宍戸 紳一郎 (4.1)	百々 和之 (4.1)	曳地 信廣 (17.4.1)	横内 孝之 (4.1)	四宮 公男 (4.1)	石川 光人 (4.1)
19	藤田 博 (4.1)	佐々木 善男 (4.1)	↓	宗川 文夫 (4.1)	小野寺 享 (4.1)	石川 光人 (4.1)	↓	↓	↓	小泉 正彦 (4.1)
20	高橋 博 (4.1)	四宮 公男 (4.1)	木村 和博 (4.1)	菊池 孝 (4.1)	清野 和也 (4.1)	↓	鈴木 義男 (4.1)	武内 伸之 (4.1)	高橋 甚之助 (4.1)	↓
21	長谷川 茂 (4.1)	↓	清野 和也 (4.1)	↓	宮地 和久 (4.1)	小泉 正彦 (4.1)	↓	↓	鈴木 秀春 (4.1)	伊藤 重三 (4.1)
22	↓	熊谷 忠義 (4.1)	↓	↓	↓	↓	小山田 忠幸 (4.1)	鈴木 正広 (4.1)	宍戸 紳一郎 (4.1)	↓
23	御木 剛栄 (4.1)	浅野 睦雄 (7.1)	宮地 和久 (7.1)	↓	兼平 悟 (7.1)	↓	大橋 志津雄 (7.1)	↓	大槻 昇 (7.1)	↓
24	↓	↓	畠山 悟 (4.1)	小山 重彦 (4.1)	↓	関根 明夫 (4.1)	↓	↓	佐藤 俊雄 (4.1)	↓
25	小池 清索 (4.1)	石川 光人 (4.1)	遠嶋 孝則 (4.1)	↓	↓	↓	武部 勝彦 (4.1)	藤田 正史 (4.1)	↓	佐々木 豊喜 (4.1)
26	↓	村田 和夫 (4.1)	↓	澤村 和則 (4.1)	関根 明夫 (4.1)	船山 洋 (4.1)	風間 茂 (4.1)	田口 幸治 (4.1)	高橋 和裕 (4.1)	↓
27	清野 和也 (4.1)	↓	佐々木 敏 (4.1)	↓	↓	↓	佐藤 博昭 (4.1)	↓	菅原 公夫 (4.1)	↓
28	谷藤 耕治 (4.1)	菊池 孝 (4.1)	↓	福原 道彦 (4.1)	及川 三千男 (4.1)	上村 史生 (4.1)	齋藤 仁伸 (4.1)	↓	結城 晃 (4.1)	太田 孝幸 (4.1)
29	佐々木 雅幸 (4.1)	↓	牛渡 朋幸 (4.1)	佐々木 敏 (4.1)	↓	↓	近野 誠一 (4.1)	渡邊 秀樹 (4.1)	風間 茂 (4.1)	↓
30	↓	伊藤 重三 (4.1)	↓	↓	↓	↓	佐藤 信之 (4.1)	↓	↓	↓
31	遠嶋 孝則 (4.1)	↓	星 博美 (4.1)	牛渡 朋幸 (4.1)	會田 光 (4.1)	太田 孝幸 (4.1)	斉藤 満 (4.1)	↓	阿部 裕一 (4.1)	斉藤 徹 (4.1)
令和 2	佐藤 聡 (4.1)	宗像 次夫 (4.1)	越戸 直 (4.1)	星 博美 (4.1)	木内 俊典 (4.1)	↓	渡邊 聡 (4.1)	柳松 克政 (4.1)	高橋 浩 (4.1)	↓
3	有路 仙之 (7.1)	↓	↓	唐牛 俊明 (4.1)	小幡 真樹子 (4.1)	高屋敷 聡 (4.1)	↓	↓	↓	水澤 正臣 (4.1)
4	↓	↓	佐々木 由隆 (4.1)	高橋 英樹 (4.1)	↓	↓	加藤 真一 (2.1)	沼澤 勇一 (4.1)	柳川 聡 (4.1)	↓
5	佐藤 雅和 (4.1)	菊池 直志 (4.1)	↓	山谷 杏子 (4.1)	高橋 英樹 (4.1)	↓	↓	↓	斉藤 満 (4.1)	↓

H18.7.1 組織変更による課制廃止に伴い職名が変更

3. 各表彰者数の推移

(1)海の日海事関係功労表彰者数の推移

①大臣表彰

事業 \ 年	30	令和元	2	3	4	5
海 運						
港 湾						
船 舶						1
船 員		1	2	2		
そ の 他				1 (倉庫)		
合 計	0	1	2	3	0	1

②局長表彰

事業 \ 年	30	令和元	2	3	4	5
海 運						
港 湾	1	4	3	3	4	6
船 舶	4	1			2	
船 員	2	3		1	1	2
そ の 他	1 (倉庫)	1 (倉庫)	1 (造船関連)	2 (海事代理士・倉庫)		
合 計	8	9	4	6	7	8

(2) 陸運関係表彰者数の推移

種 別	業種別		年度						
			平成 30	令和 元	2	3	4	5	
東北運輸局長表彰	陸運関係功労者	従事者	事業者団体	1			1		
			観光鉄道	1					
			バス	3	1	1	2	2	4
			ハイ・タク						
			トラック						
			貨物運送取扱		1	1	1	1	
			販売整備	7	7	5	4	5	6
			レンタカー			2	1	1	1
			バス	2	3	1	2	21	10
			ハイ・タク	4	4	7	4	2	8
	トラック	7	16	7	12	3	9		
	貨物運送取扱		1	1					
	自動車整備士		5	4	6	1	6		
	自動車輸送統計調査員								
	無保険車指導員								
	貨物自動車運送適正化事業指導員								
	計			30	37	31	28	41	38
福島運輸支局長表彰	陸運関係功労者	役員	団体		1				
			バス						
			ハイ・タク						
			トラック	1	2	2	1	2	1
			販売整備	1	1	2			1
			整備	1		1	1	1	1
			レンタカー	1	1		1	1	
			二輪・販売						
			団体	1	1	3			4
			バス	2	2	1	1	7	7
	ハイ・タク								
	トラック								
	販売整備	29	14	20	18	18	18		
	整備								
	レンタカー	1	5	7	5	6	6		
	二輪・販売								
	事業用自動車運転者	バス	4	1	3	4	20	16	
		ハイ・タク	6	11	9	12	10	9	
		トラック	16	10	3	11	12	12	
	自動車整備士		5	7	8	13	11	9	
自動車輸送統計調査員									
自動車整備士技能検定専門委員									
無保険車指導員									
貨物自動車運送適正化事業指導員						1			
自動車運送事業運行管理者									
計			68	56	59	67	89	84	
合 計			98	93	90	95	130	122	

(3) 安全関係表彰者数の推移

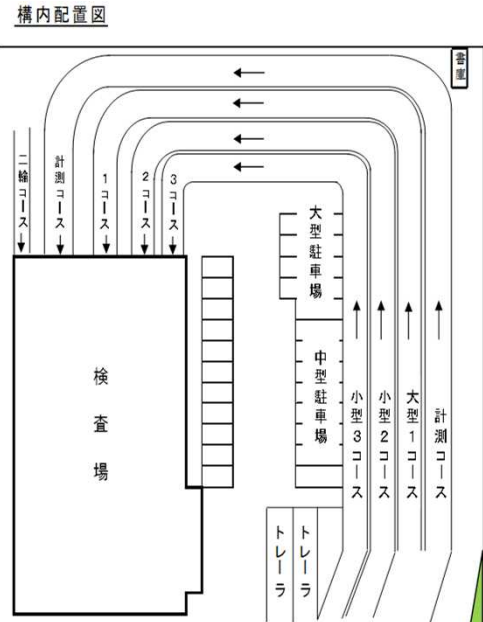
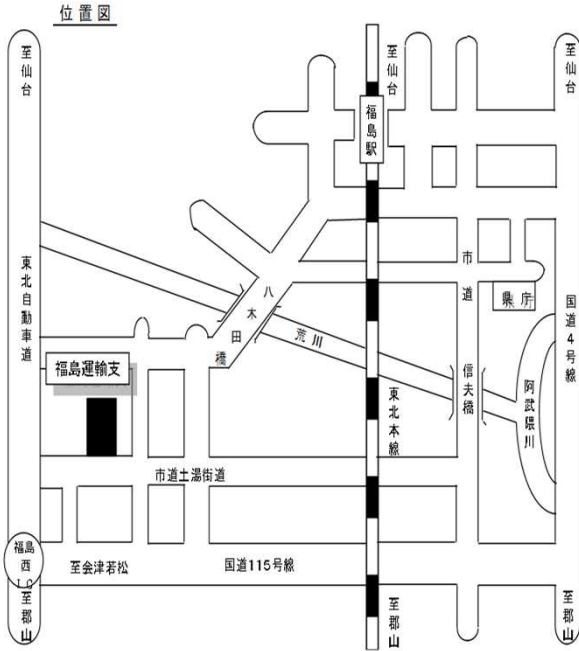
種 別 \ 年度	30	令和 元	2	3	4	5
東北運輸局長表彰						
福島運輸支局長表彰				2		
合 計	0	0	0	2	0	0

(4) 環境関係表彰者数の推移

種 別 \ 年度	30	令和 元	2	3	4	5
東北運輸局長表彰	3	4	1	3		
福島運輸支局長表彰	4	1	4			2
合 計	9	5	5	3	0	2

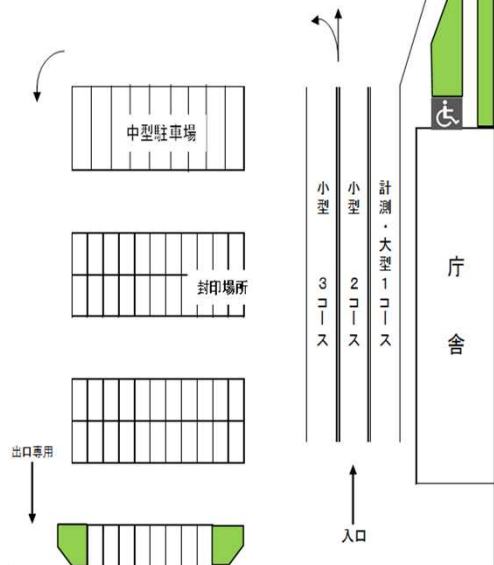
4. 福島運輸支局庁舎位置図・構内等配置図

(1) 福島運輸支局（本庁舎）

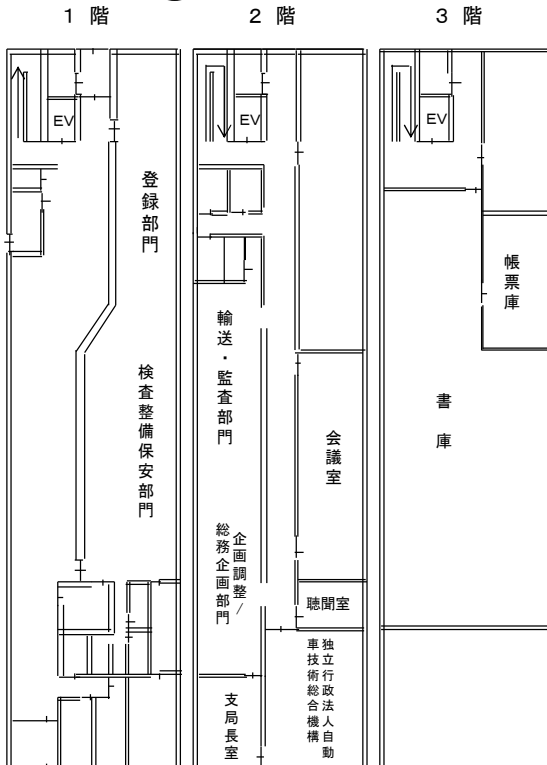


土地建物の概要

所在地	建物種別	面積	土地の面積
福島市吉倉字吉田54	庁舎	建 582.28 m ²	11,110.34 m ²
		延 1,457.25 m ²	
	検査場	建 1,355.00 m ²	
		延 1,459.00 m ²	
書庫 (1棟)	39.00 m ²		

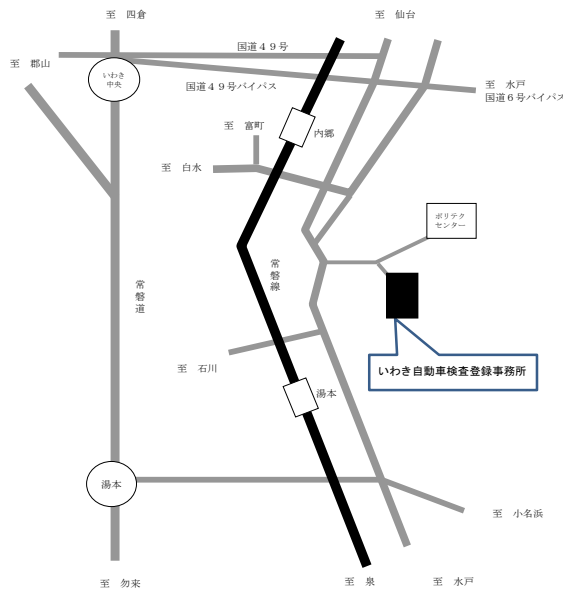


『庁舎配置図』



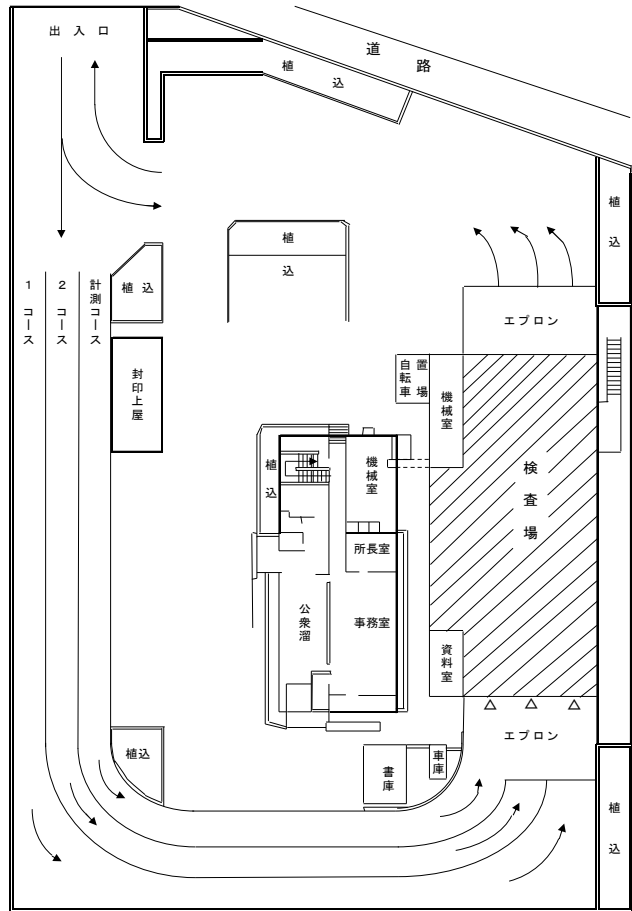
(2) いわき自動車検査登録事務所

位置図

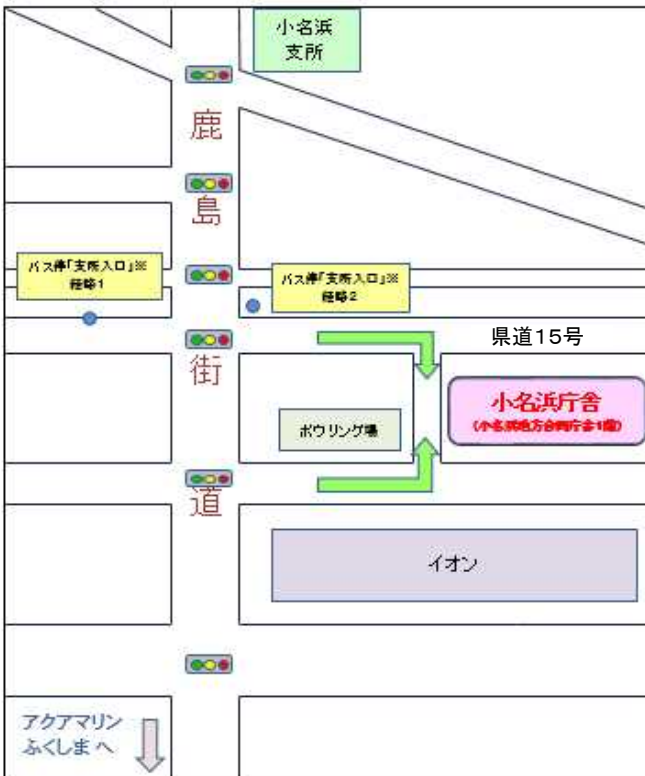


土地建物の概要

所在地	建物種別	面積	土地の面積
いわき市内郷綴町舟場 1番135	庁舎	建 365 m ²	10,136 m ²
		延 542 m ²	
	検査場	延 851 m ²	
	書庫	61 m ²	
	車庫	18 m ²	
	封印上屋	55 m ²	



(3) 福島運輸支局(小名浜庁舎)



○交通機関の案内

【経路1】

JR常磐線「泉」駅下車

⇒ バス乗り場 1番 または 2番 から新常磐交通
「江名 いわき駅前」、「小名浜」行き

約12分で「支所入口」下車

⇒ 徒歩約3分

【経路2】

JR常磐線「いわき」駅下車

⇒ バス乗り場 6番 または 3番 から新常磐交通
「小名浜」行き

約40～50分で「支所入口」下車

⇒ 徒歩約3分