

運輸支局要覧

2025

Fukushima

令和 7 年 版



国土交通省

東北運輸局福島運輸支局

1. 福島運輸支局の概況

(1) 沿革

平成14年 7月 1日 国土交通省設置法の一部改正により、東北運輸局福島陸運支局と東北運輸局小名浜海運支局が統合され東北運輸局福島運輸支局となる。

平成16年 4月 1日 支局組織規程の改正により、外国船舶監督官が配置された。

平成18年 7月 1日 地方運輸局の組織が改編され、職名が一部変更された。

平成28年11月 7日 本庁舎敷地内に庁舎を新築し業務開始。

(注) 小名浜海運支局と福島陸運支局の沿革は、巻末資料に記載

(2) 管轄区域: 福島県



(注1) いわき自動車検査登録事務所の管轄区域: いわき市、東白川郡、双葉郡、石川郡、田村郡のうち小野町

(注2) いわき自動車検査登録事務所の所掌事務は、主に、自動車の登録・自動車抵当・自動車の検査及び道路運送車両の整備に関する事項

(注3) 平成18年10月10日より、会津ナンバー創設
会津ナンバー該当地域: 会津若松市、喜多方市、南会津郡、耶麻郡、河沼郡、大沼郡

(注4) 平成26年11月17日より、郡山ナンバー創設
郡山ナンバー該当地域: 郡山市

(注5) 令和2年5月11日より、白河ナンバー創設
白河ナンバー該当地域: 白河市、西白河郡

所在地	
福島運輸支局 本庁舎	〒960-8165 福島市吉倉字吉田54番地 TEL(024)546-0345
小名浜庁舎	〒971-8101 いわき市小名浜字船引場19番地 TEL(0246)54-2311
いわき自動車検査登録事務所	〒973-8403 いわき市内郷綴町字舟場1番135 TEL(050)5540-2016

(3)組織図 (令和7年10月1日現在)

福島運輸支局長(本庁舎)	1
— 首席運輸企画専門官(企画調整担当)	1
— 首席運輸企画専門官(総務企画担当)	1
— 首席運輸企画専門官付	1
— 首席運輸企画専門官(輸送・監査担当)	1
— 運輸企画専門官	6
— 首席運輸企画専門官付	2
— 首席運輸企画専門官(登録担当)	1
— 運輸企画専門官	4
— 首席運輸企画専門官付	3
— 首席陸運技術専門官(検査整備保安担当)	1
— 陸運技術専門官	4
— 首席陸運技術専門官付	2
本庁舎計	28
— 次長(小名浜庁舎)	1
— 首席運輸企画専門官(海事担当)	1
— 首席運輸企画専門官付	1
— 海事技術専門官	1
— 運輸企画専門官	2
小名浜庁舎計	6
— いわき自動車検査登録事務所長	1
— 首席運輸企画専門官(登録・検査担当)	1
— 運輸企画専門官	2
— 首席運輸企画専門官付	1
— 陸運技術専門官	1
いわき事務所計	6
福島運輸支局合計	40

(4)支局長等名簿

①福島運輸支局

(令和7年10月1日現在)

支局長	次長	首席運輸企画専門官 (企画調整部門)	首席運輸企画専門官 (総務企画部門)	首席運輸企画専門官 (輸送・監査部門)	首席運輸企画専門官 (登録部門)	首席陸運技術専門官 (検査整備保安部門)	首席運輸企画専門官 (海事担当)
鈴木 喜輝	菊池 直志	日脇 渚彩	千葉 聖子	黒田 雅樹	住吉 秀夫	泉 克明	村林 真悟

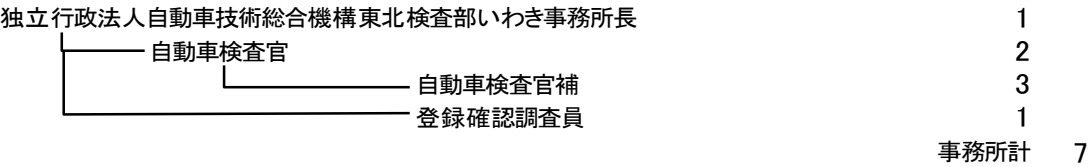
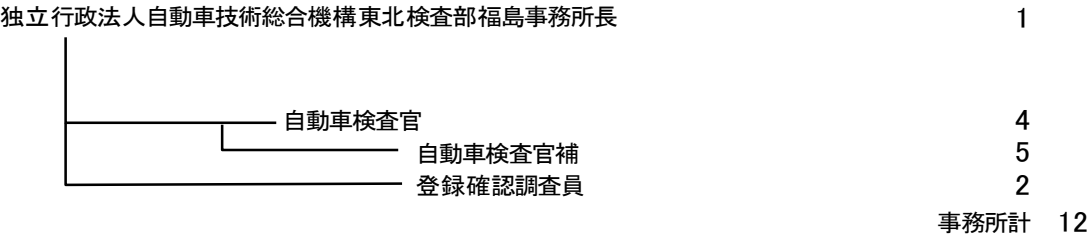
②福島運輸支局いわき自動車検査登録事務所

所長	首席運輸企画専門官 (登録・検査担当)
服部 博之	林 栄一

2. 独立行政法人自動車技術総合機構

(令和7年10月1日現在)

名 称	所 在 地	代 表 者	TEL・FAX
独立行政法人自動車技術総合機構 東北検査部福島事務所	福島市吉倉字吉田54	所 長 佐賀 信介	TEL(024)546-0780 FAX(024)545-1561
独立行政法人自動車技術総合機構 東北検査部いわき事務所	いわき市内郷綴町 字舟場1-135	所 長 大場 洋	TEL(0246)27-6153 FAX(0246)27-6173



3. 関 係 団 体

(1)特殊法人等

(令和7年4月1日現在)

名 称	所 在 地	代 表 者	TEL・FAX
独立行政法人 自動車事故対策機構福島支所	福島市栄町7-33 福島トヨタビル8階	支所長 志 田 憲 昭	TEL(024)522-6626 FAX(024)522-6627
軽自動車検査協会 福島事務所	福島市吉倉字谷地18-1	所 長 塩 谷 隆 文	TEL(050)3816-1837 FAX(024)544-6446
軽自動車検査協会 福島事務所いわき支所	いわき市中部工業団地4-3	支所長 鈴 木 正 人	TEL(050)3816-1838 FAX(0246)72-1426

(2)事業者団体等

(令和7年7月1日現在)

名 称	所 在 地	代 表 者	事務局役員等	TEL・FAX
一般財団法人 福島県自動車会議所	福島市吉倉字吉田40	会 長 佐 藤 良 也	専務理事 五十嵐 誠	TEL(024)546-7415 FAX(024)546-8385
公益社団法人 福島県バス協会	"	会 長 武 藤 泰 典	専務理事 宍戸 紳一郎	TEL(024)546-1478 FAX(024)546-1473
一般社団法人 福島県タクシー協会	"	会 長 安 齋 文 彦	専務理事 菊 田 善 昭	TEL(024)546-2028 FAX(024)546-9845
公益社団法人 福島県トラック協会	福島市飯坂町平野 字若狭小屋32	会 長 佐 藤 信 成	専務理事 田母神 正広	TEL(024)558-7755 FAX(024)558-7731
一般社団法人 福島県自動車整備振興会	福島市吉倉字吉田5	会 長 佐 藤 良 也	専務理事 小 野 隆	TEL(024)546-3451 FAX(024)546-3437
一般社団法人 福島県自家用自動車協会	福島市吉倉字吉田40	会 長 石 川 俊	専務理事 石 川 光 人	TEL(024)546-8181 FAX(024)546-7572
一般社団法人 福島県自動車販売店協会	福島市吉倉字名倉1-1	会 長 小 室 和 人	専務理事 安 藤 利 之	TEL(024)546-1664 FAX(024)546-1698
福島県軽自動車協会	福島市吉倉字谷地16-7	会 長 大 津 信 浩	専務理事 藤 田 学	TEL(024)546-2577 FAX(024)545-4584
福島県中古自動車販売協会	福島市笹木野 字高野2-111	会 長 橋 本 一 男	専務理事 宗 形 義 孝	TEL(024)591-4821 FAX(024)591-4823
福島県レンタカー協会	福島市吉倉字吉田40	会 長 橋 内 貫 二	専務理事 奥 山 正 明	TEL(024)546-0513 FAX(024)539-5548
一般財団法人 日本自動車査定協会 福島県支所	福島市吉倉字名倉1-1	支所長 蔵 敷 大 浩	事務長 安 藤 利 之	TEL(024)546-4012 FAX(024)545-8592
福島県霊柩自動車組合	白河市大観音前39 (株)あおき内)	組合長 内 藤 耕 力		TEL(0248)22-5231 FAX(0248)22-7329
福島県倉庫協会	郡山市方八町2-9-4 (東日本倉庫(株)方八町倉庫内)	会 長 矢部 善兵衛	事務局長 齋 藤 正 人	TEL(024)941-5020 FAX(024)941-5021
福島県冷蔵倉庫協会	郡山市富久山町久保田 字太郎殿前2-6 (郡山冷蔵製氷(株)内)	会 長 安 藤 昇	専務理事 鈴 木 喜 男	TEL(024)944-1655 FAX(024)944-1475
小名浜水先区水先人会	いわき市小名浜 字辰巳町18-1	会 長 佐 藤 敏 和		TEL(0246)54-6653 FAX(0246)53-3273

統計資料

《補足》

1. 資料は、特に頭注等でことわりのない場合は、令和7年3月末現在及び各年度末現在の数値となっています。
2. 資料は、可能な限り最新のものを使用しています。
3. 統計諸表のうちで、一部の統計表に合計値が一致しないものがありますが、集計方法や集計時期などの違いによるものです。
4. 統計表の利用にあたり、疑義等があれば福島運輸支局総務企画部門までご照会願います。

1. 自動車運送事業の現況

(1) 自動車運送事業者数と車両数

令和7年3月31日現在

区分 業種別	事業種別		事 業 者 数			車 両 数
			本県に本社 を有するもの	他県に本社 を有するもの	計	
バ ス	乗 合		71	2	73	1,217
	貸 切		65	4	69	1,124
	特 定		24	2	26	52
	計		160	8	168	2,393
ハ イ ・ タ ク	法 人		374	2	376	2,386
	個 人 (1人1車制)		44	－	44	44
	計		418	2	420	2,430
ト ラ ッ ク	一 般	一 般	1,004	298	1,302	25,190
		(特別積合)	(3)	(18)	(21)	(327)
		霊きゅう	110	2	112	421
	特 定		12	1	13	60
	計		1,126	301	1,427	25,671
計			1,704	311	2,015	30,494

(注1)事業者数、車両数について、登録時期等の関係で輸送実績の数値とは必ずしも一致しない。

(注2)トラック特別積合欄は一般の内数とする。また、車両数については運行車数を計上。

(2) 貨物軽自動車運送事業者数と車両数

令和7年3月31日現在

事業種別等	事業者数			車両数
	本県に本社 を有するもの	他県に本社 を有するもの	計	
貨 物	2,171	71	2,242	4,013

(3) 規模別事業者数

① 車両数別事業者数

令和7年3月31日現在

事業種別 \ 規模別		個人タクシー	5両まで	10両まで	15両まで	20両まで	30両まで	50両まで	100両まで	200両まで	500両まで	501両以上	合計
旅客	乗合	-	51	6	5	3	2	3	0	1	0		71
	貸切	-	17	15	12	7	5	6	3				65
	特定	-	24	2									26
	ハイ・タク	44	273	38	17	15	13	15	3				418
トラック	一般	—	275	251	138	93	92	81	57	15	2	0	1,004
	(特別積合)	—	(0)	(0)	(0)	(0)	(0)	(0)	(1)	(0)	(2)	(0)	(3)
	霊きゆう	—	99	5	6	1	0	2	0	0	0	0	113
	特定	—	9	3	0	0	0	0	0	0	0	0	12
計		44	748	320	178	119	112	107	63	16	2	0	1,709

(注1) 本県に本社を有する事業者数。

(注2) 乗合・貸切は磐梯東都バス㈱を含む。

(注3) 特別積合欄は一般の内数とする。

② 資本金別事業者数

令和7年3月31日現在

事業種別 \ 規模別		500万円まで	1千万円まで	3千万円まで	5千万円まで	1億円未満	1億円以上	その他	合計
旅客	乗合	25	19	21	4	1	0	1	71
	貸切	17	24	19	3	1	0	1	65
	特定	3	6	5	3	4	4	1	26
	ハイ・タク	156	64	41	7	4	9	137	418
トラック	一般	327	304	283	50	24	3	13	1,004
	(特別積合)	(0)	(1)	(0)	(0)	(2)	(0)	(0)	(3)
	霊きゆう	62	25	8	11	1	1	5	113
	特定	8	1	3	0	0	0	0	12
計		598	443	380	78	35	17	158	1,709

(注1) 本県に本社を有する事業者数。

(注2) 乗合・貸切は磐梯東都バス㈱を含む。

(注3) 特別積合欄は一般の内数とする。

(4) 土砂等運搬大型自動車関係使用者数と車両数

令和6年12月31日現在

保有台数別 事業種別		1台	2～ 4台	5～ 6台	7～ 9台	10～ 14台	15～ 20台	21～ 50台	51台 以上	計
自動車 運送事業	使用者数 (車両数)	87 (87)	140 (412)	58 (317)	36 (276)	38 (449)	14 (247)	13 (378)	1 (66)	387 (2,232)
採石業	使用者数 (車両数)	31 (31)	20 (52)	5 (26)	2 (17)	1 (14)	1 (19)	0 (0)	0 0	60 (159)
砕石業	使用者数 (車両数)	2 (2)	2 (4)	1 5	0 0	0 (0)	0 (0)	0 0	0 0	5 (11)
砂利 採取業	使用者数 (車両数)	29 (29)	22 (61)	2 (11)	0 (0)	0 (0)	0 (0)	0 0	0 0	53 (101)
砂利 販売業	使用者数 (車両数)	553 (553)	114 (263)	12 (65)	4 (32)	4 (47)	2 (35)	0 (0)	0 0	689 (995)
建設業	使用者数 (車両数)	638 (638)	395 (1005)	75 (405)	35 (278)	18 (212)	6 (99)	4 (116)	0 0	1,171 (2,753)
その他	使用者数 (車両数)	37 (37)	21 (46)	0 (0)	1 (7)	4 (44)	1 (17)	0 (0)	1 (103)	65 (254)
計	使用者数 (車両数)	1,377 (1,377)	714 (1,843)	153 (829)	78 (610)	65 (766)	24 (417)	17 (494)	2 (169)	2,430 (6,505)

2. 自動車運送事業の動向

(1) 旅客自動車運送事業の輸送実績の推移

種 別	年 度 別	事 業 者 数	車 両 数 (両)	輸 送 人 (千人)	指 数	運送収入 (千円)	指 数	総走行 キロ当り 収 入 (円)	指 数	実働1日 1車当り 収 入 (円)	指 数
一 般 乗 合	26	67	1,312	21,577	100	9,532,098	100	190	100	34,229	100
	27	67	1,220	21,499	100	9,383,857	98	183	96	32,517	95
	28	67	1,213	21,618	100	9,365,178	98	182	96	32,564	95
	29	67	1,145	21,867	101	9,238,793	97	183	96	32,546	95
	30	67	1,216	21,867	101	9,276,939	97	182	96	32,390	95
	元	71	1,235	19,228	89	8,904,177	93	175	92	31,428	92
	2	71	1,224	13,667	63	4,755,085	50	95	50	16,922	49
	3	71	1,220	14,693	68	5,261,103	55	135	71	16,922	49
	4	70	1,275	15,317	71	7,135,565	75	182	96	25,394	74
	5	72	1,430	15,304	71	7,385,110	77	191	100	34,370	100
	6	73	1,217	15,390	71	7,011,946	74	178	93	28,089	82
一 般 貸 切	26	109	1,405	7,865	100	12,943,550	100	301	100	61,737	100
	27	114	1,657	8,542	109	16,296,498	126	401	133	74,232	120
	28	122	1,723	7,764	99	17,374,014	134	429	143	70,726	115
	29	108	1,475	7,180	91	15,425,489	119	313	104	60,461	98
	30	106	1,332	6,440	82	13,148,592	102	360	120	62,516	101
	元	94	1,284	5,813	74	11,558,499	89	389	129	65,580	106
	2	81	1,206	2,931	37	598,347	5	23	8	3,730	6
	3	77	1,189	2,838	36	1,225,730	9	23	8	3,730	6
	4	74	1,165	2,857	36	789,992	6	30	10	4,924	8
	5	71	1,215	3,659	47	952,765	7	63	21	8,104	13
	6	69	1,124	3,762	48	1,118,403	9	61	20	8,411	14
一 般 乗 用	26	426	2,951	13,399	100	14,754,485	100	168	100	22,197	100
	27	423	2,944	12,779	95	14,014,249	95	161	96	21,260	96
	28	418	2,909	11,942	89	13,309,568	90	161	96	21,471	97
	29	424	2,865	11,525	86	12,680,078	86	161	96	21,428	97
	30	420	2,712	10,709	80	11,908,736	81	157	94	20,175	91
	元	413	2,732	10,337	77	11,504,450	78	158	94	20,683	93
	2	407	2,577	6,418	48	7,594,776	51	110	66	13,620	61
	3	411	2,606	6,531	49	7,836,510	53	110	67	13,620	63
	4	411	2,563	6,987	52	9,564,669	65	139	83	17,153	77
	5	405	2,456	7,517	56	9,440,243	64	184	110	20,906	94
	6	418	2,430	7,257	54	9,540,235	65	184	110	22,041	99

(注1) 一般乗合、一般貸切については磐梯東都バス(株)、JRバス東北(株)、JRバス関東(株)を含む。

(注2) 一般乗用の輸送実績については、福祉限定事業者を除く。

(注3) 指数は平成26年度を100としたものである。

(2) 一般乗用旅客自動車運送事業の営業区域別輸送実績(令和6年度)

市 別 等		車両数	実働率 (%)	実車率 (%)	輸送 回数 (千回)	輸送 人員 (千人)	運送 収入 (百万円)	実働1日1車当たり				
								走行キロ	実車キロ	輸送回数	輸送人員	運送収入
福 島 交 通 圏	法人	405	62.0	40.7	1,150	1,469	2,001	118	48	12.5	15.9	21,699
	個人	31	55.5	37.9	35	46	73	73	28	5.5	7.3	11,555
郡 山 交 通 圏	法人	563	57.2	41.9	1,499	1,987	2,582	132	55	14.2	18.8	24,436
	個人	13	56.6	40.2	15	20	35	84	34	5.5	7.5	13,144
会津交通圏		193	55.8	42.2	476	705	794	106	45	11.9	17.6	19,824
いわき市		333	58.3	41.6	989	1,321	1,776	132	55	13.3	17.8	23,919
そ の 他		892	52.5	42.4	1,184	1,709	2,280	108	46	10.9	15.8	21,075
県 合 計		2,430	56.9	41.7	5,348	7,257	9,540	119	50	12.5	16.9	22,222

(注1) 輸送実績については、福祉限定事業者を除く。

(3) 自家用自動車有償貸渡(レンタカー)事業者数の推移

年度	26	27	28	29	30	元	2	3	4	5	6
事業者数	370	405	417	446	473	516	564	608	661	711	759

(注1) 本県に本社を有する業者のみの集計。

(4) 貨物自動車運送事業者数と車両数の推移

事業種別		年度	15年度	29年度	30年度	元年度	2年度	3年度	4年度	5年度	6年度
一 般	事業者数		1,002	1,245	1,275	1,365	1,326	1,333	1,366	1,348	1,302
	指数		100	124	127	136	132	133	136	135	130
	車両数		20,946	24,519	24,892	25,813	26,137	23,726	23,588	25,665	25,190
	指数		100	117	119	123	125	113	113	123	120
特 別 積 合	事業者数		(30)	(23)	(23)	(23)	(23)	(23)	(21)	(21)	(21)
	指数		100	77	77	77	77	77	70	70	70
	車両数		(471)	(401)	(397)	(391)	(384)	(374)	(369)	(363)	(327)
	指数		100	85	84	83	82	79	78	77	69
霊きゆう	事業者数		105	112	110	118	109	113	115	116	112
	指数		100	107	105	112	104	108	110	110	107
	車両数		339	412	398	433	403	417	415	439	421
	指数		100	122	117	128	119	123	122	129	124
特 定	事業者数		75	18	17	17	15	13	13	12	13
	指数		100	24	23	23	20	17	17	16	17
	車両数		360	84	69	81	74	66	70	57	60
	指数		100	23	19	23	21	18	19	16	17
合 計	事業者数		1,182	1,375	1,402	1,500	1,450	1,459	1,494	1,476	1,427
	指数		100	116	119	127	123	123	126	125	121
	車両数		21,645	25,015	25,359	26,327	26,614	24,209	24,073	26,161	25,671
	指数		100	116	117	122	123	112	111	121	119

(注) 特別積合欄は一般の内数とする。また、車両数については運行車数を計上。

(5) 貨物軽自動車運送事業者数と車両数の推移

区分		年度	15年度	29年度	30年度	元年度	2年度	3年度	4年度	5年度	6年度
事業者数			1,809	1,863	1,983	1,922	1,955	2,005	1,985	2,295	2,242
	指数		100	103	110	106	108	111	110	127	124
車両数			2,445	3,355	3,567	3,598	3,701	3,793	3,899	4,089	4,013
	指数		100	137	146	147	151	155	159	167	164

３．自動車の登録等の現況

（１）福島県内市町村別自動車数調

令和7年3月31日現在

市 町 村 別			部									
用途別	車種別	業態別	福島市	会津若松市	郡山市	いわき市	白河市	南相馬市	須賀川市	相馬市	喜多方市	二本松市
貨物車	普通車	自家用	3,823	1,664	5,642	5,684	1,107	2,064	1,441	619	807	1,298
		事業用	1,660	712	3,350	3,156	352	821	1,195	231	137	700
		計	5,483	2,376	8,992	8,840	1,459	2,885	2,636	850	944	1,998
	小型車	自家用	8,458	4,012	14,466	11,634	1,851	3,077	2,636	1,066	1,438	1,918
		事業用	102	58	183	127	14	50	59	14	9	23
		計	8,560	4,070	14,649	11,761	1,865	3,127	2,695	1,080	1,447	1,941
	被牽引車	自家用	26	18	45	47	12	27	40	4	7	11
		事業用	58	21	242	693	126	124	105	19	14	40
		計	84	39	287	740	138	151	145	23	21	51
	合計	自家用	12,307	5,694	20,153	17,365	2,970	5,168	4,117	1,689	2,252	3,227
		事業用	1,820	791	3,775	3,976	492	995	1,359	264	160	763
		計	14,127	6,485	23,928	21,341	3,462	6,163	5,476	1,953	2,412	3,990
乗合車	普通車	自家用	26	8	29	23	10	6	5	5	3	8
		事業用	239	113	255	261	49	42	51	21	20	38
		計	265	121	284	284	59	48	56	26	23	46
	小型車	自家用	216	98	248	322	55	51	42	55	62	63
		事業用	57	46	80	60	14	20	20	1	20	17
		計	273	144	328	382	69	71	62	56	82	80
	合計	自家用	242	106	277	345	65	57	47	60	65	71
		事業用	296	159	335	321	63	62	71	22	40	55
		計	538	265	612	666	128	119	118	82	105	126
乗用車	普通車	自家用	55,820	22,378	73,915	74,421	14,064	13,811	16,959	7,300	8,734	10,584
		事業用	73	78	78	54	6	14	11	15	21	28
		計	55,893	22,456	73,993	74,475	14,070	13,825	16,970	7,315	8,755	10,612
	小型車	自家用	50,110	20,381	65,710	62,981	12,005	11,413	14,740	6,208	8,030	9,639
		事業用	330	100	451	304	38	41	88	11	36	14
		計	50,440	20,481	66,161	63,285	12,043	11,454	14,828	6,219	8,066	9,653
	合計	自家用	105,930	42,759	139,625	137,402	26,069	25,224	31,699	13,508	16,764	20,223
		事業用	403	178	529	358	44	55	99	26	57	42
		計	106,333	42,937	140,154	137,760	26,113	25,279	31,798	13,534	16,821	20,265
特殊用途車	自家用	2,879	1,333	3,550	3,772	663	970	882	382	508	618	
	事業用	470	243	1,170	945	58	95	127	77	48	76	
	計	3,349	1,576	4,720	4,717	721	1,065	1,009	459	556	694	
大型特殊車	自家用	456	586	644	610	141	173	206	75	421	168	
	事業用	0	0	1	2	0	0	2	0	0	0	
	計	456	586	645	612	141	173	208	75	421	168	
登録車両数合計			124,803	51,849	170,059	165,096	30,565	32,799	38,609	16,103	20,315	25,243
小型二輪車			5,147	2,022	5,820	5,090	1,152	1,465	1,655	579	786	1,042
検査車両数合計			129,950	53,871	175,879	170,186	31,717	34,264	40,264	16,682	21,101	26,285
軽自動車	四輪	乗用車	70,114	27,640	75,350	82,626	15,268	15,836	19,498	9,270	11,936	15,654
		貨物車	20,111	10,016	22,935	25,165	6,565	8,632	8,319	4,113	7,108	8,225
		計	90,225	37,656	98,285	107,791	21,833	24,468	27,817	13,383	19,044	23,879
	三輪	2	1	0	1	0	0	1	1	0	0	
	二輪	0	0	0	0	0	0	0	0	0	0	
届出車両数合計			90,227	37,657	98,285	107,792	21,833	24,468	27,818	13,384	19,044	23,879
総 合 計			220,177	91,528	274,164	277,978	53,550	58,732	68,082	30,066	40,145	50,164

令和7年3月31日現在

市 町 村 別			市 部			市 合 計	伊 達 郡				安 達 郡	
用 途 別	車 種 別	業 態 別	市 村 市	伊 達 市	本 宮 市		桑 折 町	国 見 町	川 俣 町	伊 達 郡 計	大 玉 村	安 達 郡 計
貨 物 車	普 通 車	自家用	845	952	815	26,761	240	250	201	691	295	295
		事業用	244	544	874	13,976	131	77	88	296	239	239
		計	1,089	1,496	1,689	40,737	371	327	289	987	534	534
	小 型 車	自家用	1,305	1,681	1,437	54,979	339	366	411	1,116	314	314
		事業用	5	38	34	716	4	0	0	4	1	1
		計	1,310	1,719	1,471	55,695	343	366	411	1,120	315	315
	被牽 引 車	自家用	6	10	3	256	1	2	0	3	7	7
		事業用	27	25	46	1,540	8	12	22	42	23	23
		計	33	35	49	1,796	9	14	22	45	30	30
	合 計	自家用	2,156	2,643	2,255	82,067	580	618	612	1,810	616	616
		事業用	276	607	954	16,247	143	89	110	342	263	263
		計	2,432	3,250	3,209	98,228	723	707	722	2,152	879	879
乗 合 車	普 通 車	自家用	19	4	1	147	0	0	1	1	0	0
		事業用	17	11	8	1,125	16	0	12	28	0	0
		計	36	15	9	1,272	16	0	13	29	0	0
	小 型 車	自家用	69	37	10	1,328	4	3	20	27	26	26
		事業用	8	30	13	386	11	0	7	18	0	0
		計	77	67	23	1,714	15	3	27	45	26	26
	合 計	自家用	88	41	11	1,475	4	3	21	28	26	26
		事業用	25	41	21	1,511	27	0	19	46	0	0
		計	113	82	32	2,986	31	3	40	74	26	26
	乗 用 車	普 通 車	自家用	7,126	10,243	6,699	322,054	1,989	1,476	2,183	5,648	2,148
事業用			8	33	12	431	2	1	8	11	0	0
計			7,134	10,276	6,711	322,485	1,991	1,477	2,191	5,659	2,148	2,148
小 型 車		自家用	6,427	9,959	5,874	283,477	1,858	1,463	2,044	5,365	1,727	1,727
		事業用	17	30	17	1,477	9	0	12	21	0	0
		計	6,444	9,989	5,891	284,954	1,867	1,463	2,056	5,386	1,727	1,727
合 計		自家用	13,553	20,202	12,573	605,531	3,847	2,939	4,227	11,013	3,875	3,875
		事業用	25	63	29	1,908	11	1	20	32	0	0
特 種 車	用 途 車	自家用	425	592	363	16,937	157	105	156	418	182	182
		事業用	41	223	520	4,093	55	11	6	72	68	68
		計	466	815	883	21,030	212	116	162	490	250	250
大 型 車	特 殊 車	自家用	135	90	86	3,791	19	21	45	85	28	28
		事業用	0	0	0	5	0	0	3	3	0	0
		計	135	90	86	3,796	19	21	48	88	28	28
登録車両数合計			16,724	24,502	16,812	733,479	4,843	3,787	5,219	13,849	5,058	5,058
小 型 二 輪 車			755	1,305	704	27,522	265	205	258	728	234	234
検査車両数合計			17,479	25,807	17,516	761,001	5,108	3,992	5,477	14,577	5,292	5,292
軽 自 動 車	四 輪	乗用車	10,022	18,255	8,932	380,401	3,349	2,506	3,695	9,550	2,642	2,642
		貨物車	6,829	8,427	3,708	140,153	1,570	1,609	1,797	4,976	1,465	1,465
		計	16,851	26,682	12,640	520,554	4,919	4,115	5,492	14,526	4,107	4,107
	三 輪		0	0	0	6	0	0	0	0	0	0
	二 輪		0	0	0	0	0	0	0	0	0	0
届出車両数合計			16,851	26,682	12,640	520,560	4,919	4,115	5,492	14,526	4,107	4,107
総 合 計			34,330	52,489	30,156	1,281,561	10,027	8,107	10,969	29,103	9,399	9,399

令和7年3月31日現在

市 町 村 別			岩 瀬 郡			南 会 津 郡				
用途別	車種別	業態別	天 栄 村	鏡 石 町	岩 瀬 郡 計	南 会 津 町	下 郷 町	只 見 町	檜 枝 岐 村	南 会 津 郡 計
貨物車	普通車	自家用	173	225	398	417	99	103	4	623
		事業用	29	212	241	97	14	13	0	124
		計	202	437	639	514	113	116	4	747
	小型車	自家用	268	465	733	706	257	148	19	1,130
		事業用	0	5	5	12	0	4	0	16
		計	268	470	738	718	257	152	19	1,146
	被牽引車	自家用	1	9	10	4	0	1	0	5
		事業用	0	64	64	2	0	2	0	4
		計	1	73	74	6	0	3	0	9
	合計	自家用	442	699	1,141	1,127	356	252	23	1,758
		事業用	29	281	310	111	14	19	0	144
		計	471	980	1,451	1,238	370	271	23	1,902
乗合車	普通車	自家用	1	0	1	6	0	1	1	8
		事業用	0	6	6	29	0	2	0	31
		計	1	6	7	35	0	3	1	39
	小型車	自家用	14	10	24	38	11	15	0	64
		事業用	0	3	3	3	0	3	0	6
		計	14	13	27	41	11	18	0	70
	合計	自家用	15	10	25	44	11	16	1	72
		事業用	0	9	9	32	0	5	0	37
		計	15	19	34	76	11	21	1	109
乗用車	普通車	自家用	1,454	2,878	4,332	3,058	1,125	842	132	5,157
		事業用	0	0	0	12	0	6	0	18
		計	1,454	2,878	4,332	3,070	1,125	848	132	5,175
	小型車	自家用	1,276	2,311	3,587	2,867	977	664	84	4,592
		事業用	0	7	7	19	5	4	0	28
		計	1,276	2,318	3,594	2,886	982	668	84	4,620
	合計	自家用	2,730	5,189	7,919	5,925	2,102	1,506	216	9,749
		事業用	0	7	7	31	5	10	0	46
		計	2,730	5,196	7,926	5,956	2,107	1,516	216	9,795
特殊型車	自家用	93	186	279	280	86	56	7	429	
	事業用	7	9	16	39	5	7	0	51	
	計	100	195	295	319	91	63	7	480	
登録車両数合計			3,353	6,409	9,762	7,928	2,643	1,965	257	12,793
小型二輪車			124	273	397	190	64	37	1	292
検査車両数合計			3,477	6,682	10,159	8,118	2,707	2,002	258	13,085
軽自動車	四輪	乗用車	1,344	3,195	4,539	2,841	1,120	748	70	4,779
		貨物車	1,147	1,323	2,470	2,725	1,060	979	106	4,870
		計	2,491	4,518	7,009	5,566	2,180	1,727	176	9,649
	三輪	0	0	0	0	0	0	0	0	
	二輪	0	0	0	0	0	0	0	0	
届出車両数合計			2,491	4,518	7,009	5,566	2,180	1,727	176	9,649
総 合 計			5,968	11,200	17,168	13,684	4,887	3,729	434	22,734

令和7年3月31日現在

市 町 村 別			耶 麻 郡					河 沼 郡				大沼郡	
用途別	車種別	業態別	猪苗代町	北塩原村	西会津町	磐梯町	耶麻郡計	会津坂下町	湯川村	柳津町	河沼郡計	会津美里町	
貨物車	普通車	自家用	252	82	83	38	455	284	52	40	376	264	
		事業用	30	0	9	22	61	176	3	7	186	98	
		計	282	82	92	60	516	460	55	47	562	362	
	小型車	自家用	507	124	207	113	951	428	99	101	628	539	
		事業用	1	0	0	1	2	2	0	0	2	2	
		計	508	124	207	114	953	430	99	101	630	541	
	被牽引車	自家用	9	1	1	1	12	1	0	0	1	5	
		事業用	1	0	0	10	11	4	0	0	4	3	
		計	10	1	1	11	23	5	0	0	5	8	
	合計	自家用	768	207	291	152	1,418	713	151	141	1,005	808	
		事業用	32	0	9	33	74	182	3	7	192	103	
		計	800	207	300	185	1,492	895	154	148	1,197	911	
乗合車	普通車	自家用	13	6	0	7	26	1	0	0	1	1	
		事業用	11	0	2	2	15	24	0	2	26	12	
		計	24	6	2	9	41	25	0	2	27	13	
	小型車	自家用	52	31	31	5	119	15	5	13	33	14	
		事業用	4	0	1	5	10	6	0	5	11	11	
		計	56	31	32	10	129	21	5	18	44	25	
	合計	自家用	65	37	31	12	145	16	5	13	34	15	
		事業用	15	0	3	7	25	30	0	7	37	23	
		計	80	37	34	19	170	46	5	20	71	38	
	乗用車	普通車	自家用	2,819	651	925	674	5,069	2,908	677	577	4,162	3,670
			事業用	8	0	5	0	13	3	0	6	9	3
			計	2,827	651	930	674	5,082	2,911	677	583	4,171	3,673
小型車		自家用	2,494	540	1,004	651	4,689	2,675	612	576	3,863	3,540	
		事業用	17	2	5	0	24	8	0	2	10	14	
		計	2,511	542	1,009	651	4,713	2,683	612	578	3,873	3,554	
合計		自家用	5,313	1,191	1,929	1,325	9,758	5,583	1,289	1,153	8,025	7,210	
		事業用	25	2	10	0	37	11	0	8	19	17	
		計	5,338	1,193	1,939	1,325	9,795	5,594	1,289	1,161	8,044	7,227	
特殊用途車		自家用	268	72	63	54	457	239	36	45	320	191	
		事業用	10	0	1	3	14	15	2	0	17	2	
		計	278	72	64	57	471	254	38	45	337	193	
大型車	自家用	249	82	79	27	437	109	15	31	155	108		
	事業用	0	0	0	0	0	0	0	0	0	0		
	計	249	82	79	27	437	109	15	31	155	108		
登録車両数合計			6,745	1,591	2,416	1,613	12,365	6,898	1,501	1,405	9,804	8,477	
小型二輪車			205	37	84	68	394	273	53	43	369	375	
検査車両数合計			6,950	1,628	2,500	1,681	12,759	7,171	1,554	1,448	10,173	8,852	
軽自動車	四輪	乗用車	3,171	629	1,323	776	5,899	3,926	826	674	5,426	4,686	
		貨物車	2,432	501	1,166	566	4,665	2,541	611	674	3,826	3,342	
		計	5,603	1,130	2,489	1,342	10,564	6,467	1,437	1,348	9,252	8,028	
	三輪		0	0	0	0	0	0	0	0	0	0	
		二輪	0	0	0	0	0	0	0	0	0	0	
	届出車両数合計			5,603	1,130	2,489	1,342	10,564	6,467	1,437	1,348	9,252	8,028
総 合 計			12,553	2,758	4,989	3,023	23,323	13,638	2,991	2,796	19,425	16,880	

令和7年3月31日現在

市 町 村 別			大 沼 郡				東 白 川 郡					西白河郡	
用途別	車種別	業態別	金山町	昭和村	三島町	大沼郡計	棚倉町	矢祭町	塙町	鮫川村	東白川郡計	西郷村	
貨物車	普通車	自家用	37	21	23	345	263	108	262	200	833	439	
		事業用	8	0	0	106	198	29	151	12	390	325	
		計	45	21	23	451	461	137	413	212	1,223	764	
	小型車	自家用	97	44	50	730	483	187	317	206	1,193	665	
		事業用	0	0	0	2	5	0	6	0	11	14	
		計	97	44	50	732	488	187	323	206	1,204	679	
	被牽引車	自家用	0	1	0	6	4	0	3	8	15	2	
		事業用	0	0	0	3	77	1	44	0	122	12	
		計	0	1	0	9	81	1	47	8	137	14	
	合計	自家用	134	66	73	1,081	750	295	582	414	2,041	1,106	
		事業用	8	0	0	111	280	30	201	12	523	351	
		計	142	66	73	1,192	1,030	325	783	426	2,564	1,457	
乗合車	普通車	自家用	2	0	2	5	2	3	4	7	16	14	
		事業用	0	0	0	12	13	0	9	0	22	8	
		計	2	0	2	17	15	3	13	7	38	22	
	小型車	自家用	7	5	6	32	32	7	6	4	49	34	
		事業用	0	0	0	11	2	0	9	0	11	6	
		計	7	5	6	43	34	7	15	4	60	40	
	合計	自家用	9	5	8	37	34	10	10	11	65	48	
		事業用	0	0	0	23	15	0	18	0	33	14	
		計	9	5	8	60	49	10	28	11	98	62	
	乗用車	普通車	自家用	276	175	232	4,353	3,083	1,155	1,790	752	6,780	5,308
			事業用	4	0	0	7	2	0	2	0	4	1
			計	280	175	232	4,360	3,085	1,155	1,792	752	6,784	5,309
小型車		自家用	321	195	285	4,341	2,684	1,017	1,546	697	5,944	4,828	
		事業用	4	0	0	18	10	4	8	0	22	32	
		計	325	195	285	4,359	2,694	1,021	1,554	697	5,966	4,860	
合計		自家用	597	370	517	8,694	5,767	2,172	3,336	1,449	12,724	10,136	
		事業用	8	0	0	25	12	4	10	0	26	33	
		計	605	370	517	8,719	5,779	2,176	3,346	1,449	12,750	10,169	
特殊用途車		自家用	39	19	23	272	193	58	130	45	426	208	
		事業用	0	0	0	2	26	2	25	3	56	12	
		計	39	19	23	274	219	60	155	48	482	220	
大型車	自家用	43	23	56	230	53	10	19	17	99	59		
	事業用	0	0	0	0	0	0	0	0	0	0		
	計	43	23	56	230	53	10	19	17	99	59		
登録車両数合計			838	483	677	10,475	7,130	2,581	4,331	1,951	15,993	11,967	
小型二輪車			18	10	17	420	408	134	176	61	779	412	
検査車両数合計			856	493	694	10,895	7,538	2,715	4,507	2,012	16,772	12,379	
軽自動車	四輪	乗用車	322	194	302	5,504	3,477	1,270	2,138	825	7,710	5,441	
		貨物車	448	386	313	4,489	1,929	1,093	1,774	894	5,690	1,938	
		計	770	580	615	9,993	5,406	2,363	3,912	1,719	13,400	7,379	
	三輪	1	0	0	1	0	0	0	0	0	0		
	二輪	0	0	0	0	0	0	0	0	0	0		
届出車両数合計			771	580	615	9,994	5,406	2,363	3,912	1,719	13,400	7,379	
総 合 計			1,627	1,073	1,309	20,889	12,944	5,078	8,419	3,731	30,172	19,758	

令和7年3月31日現在

市 町 村 別			西 白 河 郡				石 川 郡					
用 途 別	車 種 別	業 態 別	泉 崎 村	矢 吹 町	中 島 村	西 白 河 郡 計	石 川 町	玉 川 村	平 田 村	浅 川 町	古 殿 町	石 川 郡 計
貨 物 車	普 通 車	自家用	168	352	140	1,099	317	202	251	104	197	1,071
		事業用	216	416	79	1,036	89	75	19	59	45	287
		計	384	768	219	2,135	406	277	270	163	242	1,358
	小 型 車	自家用	235	557	194	1,651	495	319	325	164	183	1,486
		事業用	6	16	1	37	2	0	0	9	2	13
		計	241	573	195	1,688	497	319	325	173	185	1,499
	被牽 引 車	自家用	4	3	0	9	1	5	2	0	1	9
		事業用	20	43	17	92	11	8	1	42	6	68
		計	24	46	17	101	12	13	3	42	7	77
	合 計	自家用	407	912	334	2,759	813	526	578	268	381	2,566
		事業用	242	475	97	1,165	102	83	20	110	53	368
		計	649	1,387	431	3,924	915	609	598	378	434	2,934
乗 合 車	普 通 車	自家用	2	2	0	18	6	3	2	2	0	13
		事業用	0	13	6	27	40	0	0	2	8	50
		計	2	15	6	45	46	3	2	4	8	63
	小 型 車	自家用	8	20	6	68	25	7	6	2	8	48
		事業用	0	6	11	23	20	0	0	13	6	39
		計	8	26	17	91	45	7	6	15	14	87
	合 計	自家用	10	22	6	86	31	10	8	4	8	61
		事業用	0	19	17	50	60	0	0	15	14	89
		計	10	41	23	136	91	10	8	19	22	150
	乗 用 車	普 通 車	自家用	1,518	3,805	1,211	11,842	2,953	1,491	1,201	1,265	1,080
事業用			0	3	0	4	2	0	1	4	0	7
計			1,518	3,808	1,211	11,846	2,955	1,491	1,202	1,269	1,080	7,997
小 型 車		自家用	1,412	3,329	964	10,533	2,738	1,311	1,246	1,192	953	7,440
		事業用	3	8	0	43	9	0	1	1	1	12
		計	1,415	3,337	964	10,576	2,747	1,311	1,247	1,193	954	7,452
合 計		自家用	2,930	7,134	2,175	22,375	5,691	2,802	2,447	2,457	2,033	15,430
		事業用	3	11	0	47	11	0	2	5	1	19
計	2,933	7,145	2,175	22,422	5,702	2,802	2,449	2,462	2,034	15,449		
特 種 車	自家用	110	207	48	573	195	70	122	54	54	495	
	事業用	5	22	2	41	12	1	5	17	5	40	
	計	115	229	50	614	207	71	127	71	59	535	
大 型 車	自家用	9	51	8	127	40	16	19	9	17	101	
	事業用	0	0	0	0	0	0	0	0	0	0	
	計	9	51	8	127	40	16	19	9	17	101	
登録車両数合計			3,716	8,853	2,687	27,223	6,955	3,508	3,201	2,939	2,566	19,169
小 型 二 輪 車			113	377	153	1,055	220	153	182	144	65	764
検査車両数合計			3,829	9,230	2,840	28,278	7,175	3,661	3,383	3,083	2,631	19,933
軽 自 動 車	四 輪	乗用車	1,645	4,123	1,286	12,495	3,989	1,744	1,654	1,511	1,290	10,188
		貨物車	1,004	2,196	811	5,949	2,426	1,290	1,428	928	1,115	7,187
		計	2,649	6,319	2,097	18,444	6,415	3,034	3,082	2,439	2,405	17,375
	三 輪		0	0	0	0	1	0	0	0	0	1
	二 輪		0	0	0	0	0	0	0	0	0	0
届出車両数合計			2,649	6,319	2,097	18,444	6,416	3,034	3,082	2,439	2,405	17,376
総 合 計			6,478	15,549	4,937	46,722	13,591	6,695	6,465	5,522	5,036	37,309

令和7年3月31日現在

市 町 村 別			田 村 郡			双 葉 郡						
用途別	車種別	業態別	三 春 町	小 野 町	田 村 郡 計	広 野 町	檜 葉 町	富 岡 町	川 内 村	大 熊 町	双 葉 町	浪 江 町
貨物車	普通車	自家用	329	253	582	246	450	263	110	167	100	363
		事業用	138	57	195	63	126	48	0	16	21	30
		計	467	310	777	309	576	311	110	183	121	393
	小型車	自家用	569	336	905	359	727	475	136	261	133	596
		事業用	10	5	15	2	9	1	0	1	1	1
		計	579	341	920	361	736	476	136	262	134	597
	被牽引車	自家用	0	0	0	1	5	2	1	14	1	8
		事業用	5	2	7	1	22	11	0	2	0	6
		計	5	2	7	2	27	13	1	16	1	14
	合計	自家用	898	589	1,487	606	1,182	740	247	442	234	967
		事業用	153	64	217	66	157	60	0	19	22	37
		計	1,051	653	1,704	672	1,339	800	247	461	256	1,004
乗合車	普通車	自家用	7	0	7	8	10	2	1	43	0	1
		事業用	15	16	31	0	48	12	0	0	7	0
		計	22	16	38	8	58	14	1	43	7	1
	小型車	自家用	25	11	36	26	28	22	6	34	1	28
		事業用	9	18	27	0	16	2	0	0	11	0
		計	34	29	63	26	44	24	6	34	12	28
	合計	自家用	32	11	43	34	38	24	7	77	1	29
		事業用	24	34	58	0	64	14	0	0	18	0
		計	56	45	101	34	102	38	7	77	19	29
乗用車	普通車	自家用	3,258	1,945	5,203	1,363	1,371	1,164	643	449	163	1,107
		事業用	3	3	6	6	18	9	0	0	3	6
		計	3,261	1,948	5,209	1,369	1,389	1,173	643	449	166	1,113
	小型車	自家用	3,187	1,778	4,965	1,147	1,018	904	531	441	175	905
		事業用	27	7	34	4	5	5	2	1	3	2
		計	3,214	1,785	4,999	1,151	1,023	909	533	442	178	907
	合計	自家用	6,445	3,723	10,168	2,510	2,389	2,068	1,174	890	338	2,012
		事業用	30	10	40	10	23	14	2	1	6	8
		計	6,475	3,733	10,208	2,520	2,412	2,082	1,176	891	344	2,020
特種用途車	自家用	198	138	336	91	278	139	70	83	30	180	
	事業用	41	6	47	29	51	15	0	12	11	10	
	計	239	144	383	120	329	154	70	95	41	190	
大型特殊車	自家用	36	46	82	8	45	41	40	16	13	81	
	事業用	0	0	0	0	0	0	0	0	0	0	
	計	36	46	82	8	45	41	40	16	13	81	
登録車両数合計			7,857	4,621	12,478	3,354	4,227	3,115	1,540	1,540	673	3,324
小型二輪車			337	221	558	98	162	268	44	213	103	208
検査車両数合計			8,194	4,842	13,036	3,452	4,389	3,383	1,584	1,753	776	3,532
軽自動車	四輪	乗用車	4,932	2,489	7,421	1,081	1,378	1,697	588	843	398	1,338
		貨物車	2,387	1,803	4,190	862	1,252	859	579	447	285	1,209
		計	7,319	4,292	11,611	1,943	2,630	2,556	1,167	1,290	683	2,547
	三輪		0	0	0	0	0	0	0	0	0	0
		二輪	0	0	0	0	0	0	0	0	0	0
	届出車両数合計			7,319	4,292	11,611	1,943	2,630	2,556	1,167	1,290	683
総 合 計			15,513	9,134	24,647	5,395	7,019	5,939	2,751	3,043	1,459	6,079

令和7年3月31日現在

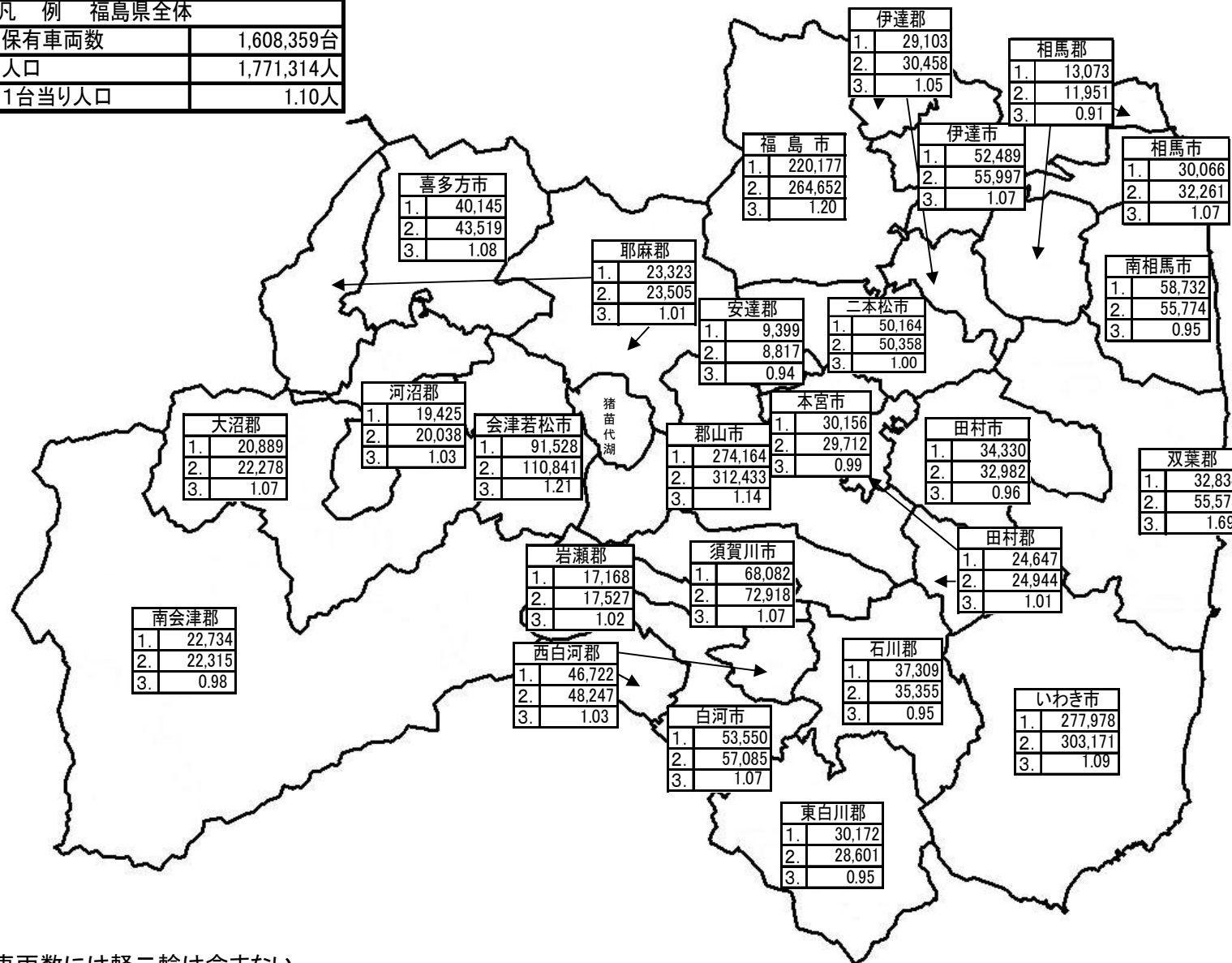
市町村別			双葉郡		相馬郡			郡 合 計	総 合 計	管轄区域別	
用途別	車種別	業態別	葛尾村	双葉郡計	新地町	飯舘村	相馬郡計			福島管轄	いわき管轄
貨物車	普通車	自家用	72	1,771	260	212	472	9,011	35,772	26,160	9,612
		事業用	1	305	70	12	82	3,548	17,524	13,329	4,195
		計	73	2,076	330	224	554	12,559	53,296	39,489	13,807
	小型車	自家用	67	2,754	316	290	606	14,197	69,176	51,773	17,403
		事業用	0	15	2	0	2	125	841	670	171
		計	67	2,769	318	290	608	14,322	70,017	52,443	17,574
	被牽引車	自家用	0	32	5	1	6	115	371	268	103
		事業用	0	42	1	6	7	489	2,029	1,102	927
		計	0	74	6	7	13	604	2,400	1,370	1,030
	合計	自家用	139	4,557	581	503	1,084	23,323	105,319	78,201	27,118
		事業用	1	362	73	18	91	4,162	20,394	15,101	5,293
		計	140	4,919	654	521	1,175	27,485	125,713	93,302	32,411
乗合車	普通車	自家用	1	66	1	3	4	166	313	195	118
		事業用	0	67	0	0	0	315	1,440	1,024	416
		計	1	133	1	3	4	481	1,753	1,219	534
	小型車	自家用	4	149	13	11	24	699	2,027	1,448	579
		事業用	0	29	3	0	3	191	577	420	157
		計	4	178	16	11	27	890	2,604	1,868	736
	合計	自家用	5	215	14	14	28	865	2,340	1,643	697
		事業用	0	96	3	0	3	506	2,017	1,444	573
		計	5	311	17	14	31	1,371	4,357	3,087	1,270
乗用車	普通車	自家用	216	6,476	1,647	1,206	2,853	72,013	394,067	296,455	97,612
		事業用	0	42	0	0	0	121	552	442	110
		計	216	6,518	1,647	1,206	2,853	72,134	394,619	296,897	97,722
	小型車	自家用	195	5,316	1,467	885	2,352	64,714	348,191	264,732	83,459
		事業用	0	22	4	0	4	245	1,722	1,355	367
		計	195	5,338	1,471	885	2,356	64,959	349,913	266,087	83,826
	合計	自家用	411	11,792	3,114	2,091	5,205	136,727	742,258	561,187	181,071
		事業用	0	64	4	0	4	366	2,274	1,797	477
		計	411	11,856	3,118	2,091	5,209	137,093	744,532	562,984	181,548
特殊用途車	自家用	21	892	110	74	184	5,263	22,200	16,477	5,723	
	事業用	3	131	41	0	41	596	4,689	3,511	1,178	
	計	24	1,023	151	74	225	5,859	26,889	19,988	6,901	
大型車	自家用	11	255	40	51	91	2,253	6,044	4,933	1,111	
	事業用	0	0	0	0	0	3	8	6	2	
	計	11	255	40	51	91	2,256	6,052	4,939	1,113	
登録車両数合計			591	18,364	3,980	2,751	6,731	174,064	907,543	684,300	223,243
小型二輪車			26	1,122	151	219	370	7,482	35,004	27,028	7,976
検査車両数合計			617	19,486	4,131	2,970	7,101	181,546	942,547	711,328	231,219
軽自動車	四輪	乗用車	219	7,542	2,174	1,273	3,447	87,142	467,543	356,988	110,555
		貨物車	313	5,806	1,316	1,209	2,525	58,108	198,261	152,610	45,651
		計	532	13,348	3,490	2,482	5,972	145,250	665,804	509,598	156,206
	三輪	0		0	0	0	0	2	8	6	2
	二輪	0		0	0	0	0	0	0	0	0
届出車両数合計			532	13,348	3,490	2,482	5,972	145,252	665,812	509,604	156,208
総 合 計			1,149	32,834	7,621	5,452	13,073	326,798	1,608,359	1,220,932	387,427

※ 車両数には軽二輪は含まない。

(2) 市郡別自動車分布図

(令和7年3月31日現在)

凡 例 福島県全体	
1. 保有車両数	1,608,359台
2. 人口	1,771,314人
3. 1台当り人口	1.10人



※ 車両数には軽二輪は含まない。

(3) 福島県内市町村別 世帯当たり保有車両数

令和7年3月31日現在

市町村名	車 両 数	人 口	世帯数	一台当 人 口	一世帯当り		市町村名	車 両 数	人 口	世帯数	一台当 人 口	一世帯当り	
					車 両	人 口						車 両	人 口
福 島 市	220,177	264,652	124,794	1.20	1.76	2.12	会津美里町	16,880	18,117	7,248	1.07	2.33	2.50
会津若松市	91,528	110,841	52,385	1.21	1.75	2.12	金 山 町	1,627	1,749	994	1.07	1.64	1.76
郡 山 市	274,164	312,433	146,408	1.14	1.87	2.13	昭 和 村	1,073	1,085	609	1.01	1.76	1.78
いわき市	277,978	303,171	146,932	1.09	1.89	2.06	三 島 町	1,309	1,327	673	1.01	1.95	1.97
白 河 市	53,550	57,085	25,575	1.07	2.09	2.23	大沼郡合計	20,889	22,278	9,524	1.07	2.19	2.34
南 相 馬 市	58,732	55,774	24,516	0.95	2.40	2.28	西 郷 村	19,758	20,616	8,988	1.04	2.20	2.29
須 賀 川 市	68,082	72,918	30,678	1.07	2.22	2.38	泉 崎 村	6,478	6,092	2,441	0.94	2.65	2.50
相 馬 市	30,066	32,261	14,242	1.07	2.11	2.27	矢 吹 町	15,549	16,807	7,102	1.08	2.19	2.37
喜 多 方 市	40,145	43,519	18,733	1.08	2.14	2.32	中 島 村	4,937	4,732	1,762	0.96	2.80	2.69
二 本 松 市	50,164	50,358	20,673	1.00	2.43	2.44	西白河郡合計	46,722	48,247	20,293	1.03	2.30	2.38
田 村 市	34,330	32,982	12,892	0.96	2.66	2.56	棚 倉 町	12,944	12,789	5,100	0.99	2.54	2.51
伊 達 市	52,489	55,997	23,314	1.07	2.25	2.40	矢 祭 町	5,078	5,145	2,089	1.01	2.43	2.46
本 宮 市	30,156	29,712	11,623	0.99	2.59	2.56	塙 町	8,419	7,821	3,280	0.93	2.57	2.38
市部合計	1,281,561	1,421,703	652,765	1.11	1.96	2.18	鮫 川 村	3,731	2,846	1,056	0.76	3.53	2.70
桑 折 町	10,027	10,951	4,680	1.09	2.14	2.34	東白川郡合計	30,172	28,601	11,525	0.95	2.62	2.48
国 見 町	8,107	8,095	3,383	1.00	2.40	2.39	石 川 町	13,591	13,654	5,792	1.00	2.35	2.36
川 俣 町	10,969	11,412	5,295	1.04	2.07	2.16	玉 川 村	6,695	6,050	2,204	0.90	3.04	2.75
伊達郡合計	29,103	30,458	13,358	1.05	2.18	2.28	平 田 村	6,465	5,352	2,173	0.83	2.98	2.46
大 玉 村	9,399	8,817	3,197	0.94	2.94	2.76	浅 川 町	5,522	5,782	2,190	1.05	2.52	2.64
安達郡合計	9,399	8,817	3,197	0.94	2.94	2.76	古 殿 町	5,036	4,517	1,760	0.90	2.86	2.57
天 栄 村	5,968	5,171	2,011	0.87	2.97	2.57	石川郡合計	37,309	35,355	14,119	0.95	2.64	2.50
鏡 石 町	11,200	12,356	5,044	1.10	2.22	2.45	三 春 町	15,513	16,080	6,560	1.04	2.36	2.45
岩瀬郡合計	17,168	17,527	7,055	1.02	2.43	2.48	小 野 町	9,134	8,864	3,737	0.97	2.44	2.37
南 会 津 町	13,684	13,349	6,262	0.98	2.19	2.13	田村郡合計	24,647	24,944	10,297	1.01	2.39	2.42
下 郷 町	4,887	4,792	2,103	0.98	2.32	2.28	広 野 町	5,395	4,531	2,271	0.84	2.38	2.00
只 見 町	3,729	3,690	1,766	0.99	2.11	2.09	檜 葉 町	7,019	6,409	3,194	0.91	2.20	2.01
桧 枝 岐 村	434	484	199	1.12	2.18	2.43	富 岡 町	5,939	11,316	5,762	1.91	1.03	1.96
南会津郡合計	22,734	22,315	10,330	0.98	2.20	2.16	川 内 村	2,751	2,233	1,140	0.81	2.41	1.96
猪 苗 代 町	12,553	12,552	5,257	1.00	2.39	2.39	大 熊 町	3,043	9,944	4,096	3.27	0.74	2.43
北 塩 原 村	2,758	2,394	1,103	0.87	2.50	2.17	双 葉 町	1,459	5,294	2,196	3.63	0.66	2.41
西 会 津 町	4,989	5,408	2,478	1.08	2.01	2.18	浪 江 町	6,079	14,632	6,565	2.41	0.93	2.23
磐 梯 町	3,023	3,151	1,189	1.04	2.54	2.65	葛 尾 村	1,149	1,216	466	1.06	2.47	2.61
耶麻郡合計	23,323	23,505	10,027	1.01	2.33	2.34	双葉郡合計	32,834	55,575	25,690	1.69	1.28	2.16
会津坂下町	13,638	14,217	5,818	1.04	2.34	2.44	新 地 町	7,621	7,445	2,922	0.98	2.61	2.55
湯 川 村	2,991	2,980	1,027	1.00	2.91	2.90	飯 館 村	5,452	4,506	1,793	0.83	3.04	2.51
柳 津 町	2,796	2,841	1,187	1.02	2.36	2.39	相馬郡合計	13,073	11,951	4,715	0.91	2.77	2.53
河沼郡合計	19,425	20,038	8,032	1.03	2.42	2.49	郡 合 計	326,798	349,611	148,162	1.07	2.21	2.36
							福島県合計	1,608,359	1,771,314	800,927	1.10	2.01	2.21

注(1) 人口及び世帯数は、総務省HP「住民基本台帳年報(令和7年1月1日現在)」による。

(2) 車両数には軽二輪は含まない。

4. 自動車保有の動向

(1) 車種別自動車保有車両数の推移

(各年3月末車両数)

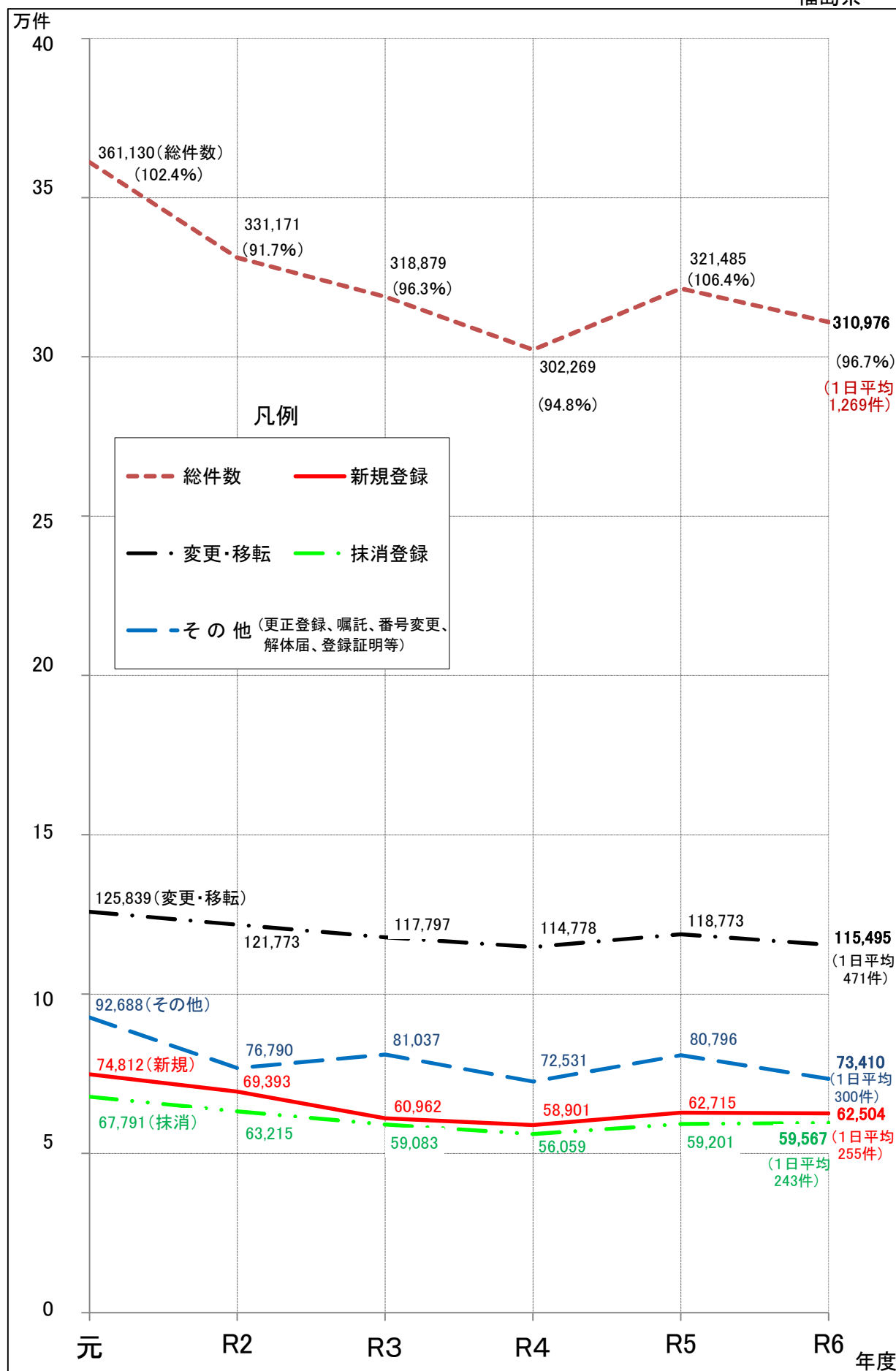
車種別 年	貨物車	乗合車	乗用車	特種・特殊	小型二輪	軽自動車	合計	対前年指数	対平成元年指数	一台当たり人口	世帯当たり車両数
平成元	163,346	5,948	521,594	20,242	15,885	314,639	1,041,654	—	100.0	2.01	1.74
8	179,949	6,030	718,861	29,729	18,538	413,883	1,366,990	103.3	131.2	1.56	2.09
9	180,871	5,980	749,607	28,482	18,687	422,564	1,406,191	102.9	135.0	1.52	2.12
10	178,523	5,883	768,709	30,150	18,989	428,254	1,430,508	101.7	137.3	1.49	2.13
11	174,175	5,820	781,541	32,828	19,327	437,346	1,451,037	101.4	139.3	1.47	2.14
12	170,285	5,748	790,236	35,723	19,635	452,765	1,474,392	101.6	141.5	1.44	2.15
13	165,971	5,710	798,782	38,056	20,195	467,843	1,496,557	101.5	143.7	1.42	2.18
14	160,884	5,666	803,077	38,437	20,476	483,828	1,512,368	101.1	145.2	1.40	2.18
15	155,520	5,530	806,125	37,735	20,637	498,845	1,524,392	100.8	146.3	1.39	2.17
16	150,991	5,551	806,580	36,831	20,952	514,949	1,535,854	100.8	147.4	1.37	2.17
17	148,257	5,467	811,242	35,792	21,274	533,220	1,555,252	101.3	149.3	1.35	2.18
18	145,732	5,432	811,235	35,027	21,707	550,592	1,569,725	100.9	150.7	1.35	2.28
19	142,072	5,437	799,920	34,171	22,087	569,237	1,572,924	100.2	151.0	1.32	2.19
20	138,113	5,385	783,606	33,294	22,474	585,927	1,568,799	99.7	150.6	1.31	2.17
21	129,819	5,329	772,183	31,580	23,027	603,270	1,565,208	99.8	150.3	1.31	2.15
22	125,423	5,254	764,405	30,964	23,416	615,750	1,565,212	100.0	150.3	1.31	2.09
23	121,946	5,125	760,489	30,149	23,776	625,544	1,567,029	100.1	150.4	1.21	2.23
24	121,719	5,187	760,763	30,112	24,312	632,050	1,574,143	100.5	151.1	- (注)	- (注)
25	124,067	5,189	767,152	30,675	26,076	645,284	1,598,443	101.5	153.5	1.22	2.23
26	127,779	5,230	769,723	31,341	27,708	662,414	1,624,195	101.6	155.9	1.19	2.25
27	131,451	5,470	769,087	31,923	28,904	677,278	1,644,113	101.2	157.8	1.17	2.25
28	134,703	5,688	769,212	32,156	29,923	684,548	1,656,230	100.7	159.0	1.18	2.14
29	134,334	5,729	773,537	32,397	30,683	682,214	1,658,894	100.2	159.3	1.17	2.13
30	132,670	5,386	772,371	32,519	31,013	683,650	1,657,609	99.9	159.1	1.16	2.12
31	131,748	5,233	770,328	32,439	31,421	686,624	1,657,793	100.0	159.2	1.14	2.14
令和2	131,373	5,098	765,903	32,486	31,317	687,890	1,654,067	99.8	158.8	1.14	2.10
3	131,679	4,921	763,654	32,767	32,059	691,214	1,656,294	100.1	159.0	1.12	2.09
4	130,934	4,750	759,088	32,851	33,164	660,805	1,621,592	97.9	155.7	1.14	2.04
5	129,662	4,572	754,364	32,935	34,034	664,802	1,620,369	99.9	155.6	1.12	2.03
6	127,742	4,430	750,316	32,964	34,690	665,756	1,615,898	99.7	155.1	1.11	2.02
7	125,713	4,357	744,532	32,941	35,004	665,812	1,608,359	99.5	154.4	1.10	2.01

※ 注1. 南相馬市、楡葉町、富岡町、川内村、大熊町、双葉町、浪江町、葛尾村の人口と世帯数は、東日本大震災の影響により未集計のため(平成23年3月31日現在)

※ 注2. 令和3年、令和5年、令和6年の対前年指数について訂正をしております。

(2) 登録関係業務量の推移

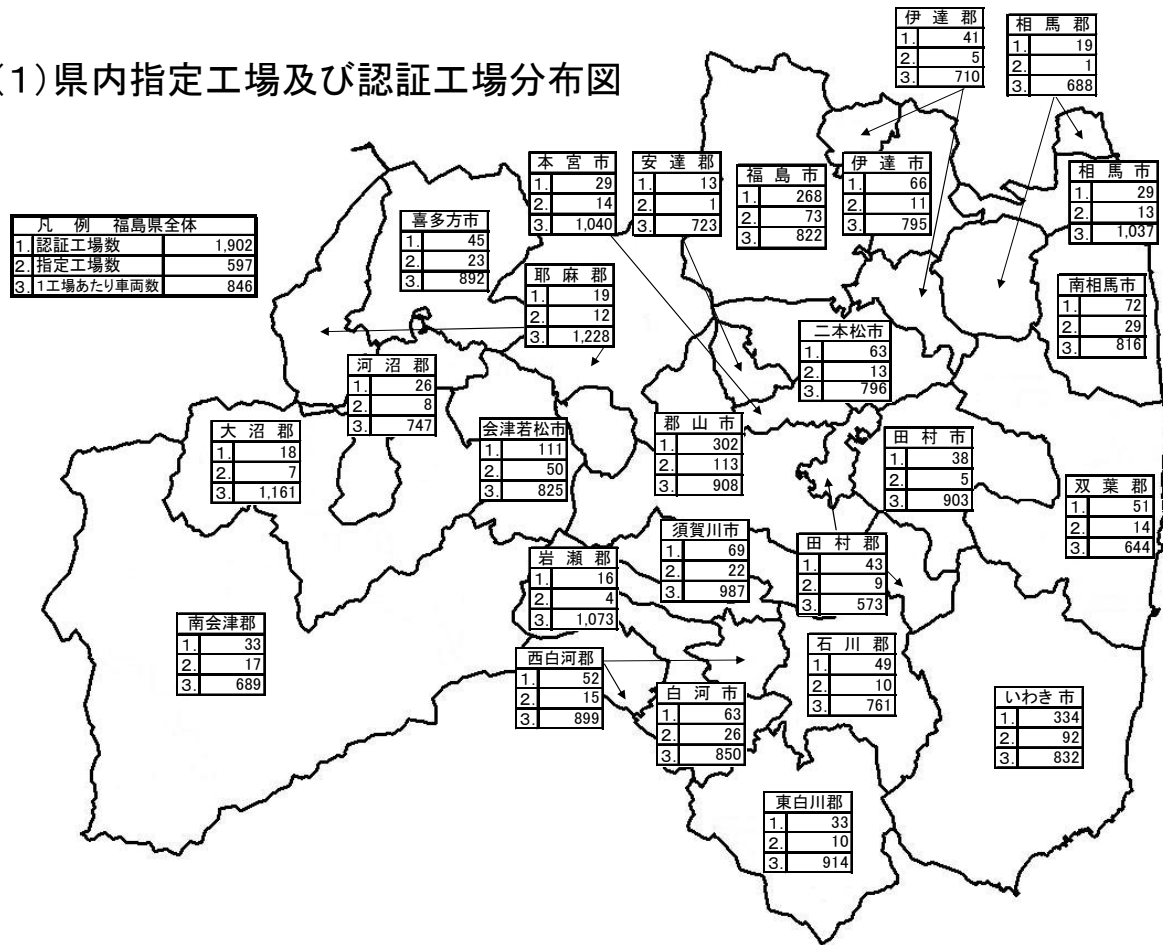
福島県



総件数の()は、対前年度比

5. 整備工場の現況

(1) 県内指定工場及び認証工場分布図



(2) 自動車特定整備事業場の地域分布状況

項目 市郡別	検査対象 車両数	特定整備 事業場数	一事業場 あたりの 車両数	指定工場 数	協業組合 数
福島	220,177	268	822	73	
二本松	50,164	63	796	13	1
郡山	274,164	302	908	113	
須賀川	68,082	69	987	22	
白河	53,550	63	850	26	1
相馬	30,066	29	1,037	13	
南相馬	58,732	72	816	29	
※いわき	277,978	334	832	92	
会津若松	91,528	111	825	50	1
喜多方	40,145	45	892	23	
田村	34,330	38	903	5	
伊達	52,489	66	795	11	1
本宮	30,156	29	1,040	14	
(市 計)	1,281,561	1,489	861	484	4

項目 市郡別	検査対象 車両数	特定整備 事業場数	一事業場 あたりの 車両数	指定工場 数	協業組合 数
伊達郡	29,103	41	710	5	1
安達郡	9,399	13	723	1	
※田村	24,647	43	573	9	
※石川郡	37,309	49	761	10	2
岩瀬郡	17,168	16	1,073	4	
※東白川郡	30,172	33	914	10	
西白河郡	46,722	52	899	15	
相馬郡	13,073	19	688	1	
※双葉郡	32,834	51	644	14	
耶麻郡	23,323	19	1,228	12	
河沼郡	19,425	26	747	8	
大沼郡	20,889	18	1,161	7	
南会津郡	22,734	33	689	17	
(郡 計)	326,798	413	791	113	3
(合 計)	1,608,359	1,902	846	597	7

(注) 1. 指定工場数は、特定整備事業場数の内数で、協業組合数は

指定工場数の内数を示す。

2. ※印はいわき自動車検査登録事務所管轄。ただし、田村郡三春町は福島運輸支局管轄。

令和7年3月31日現在

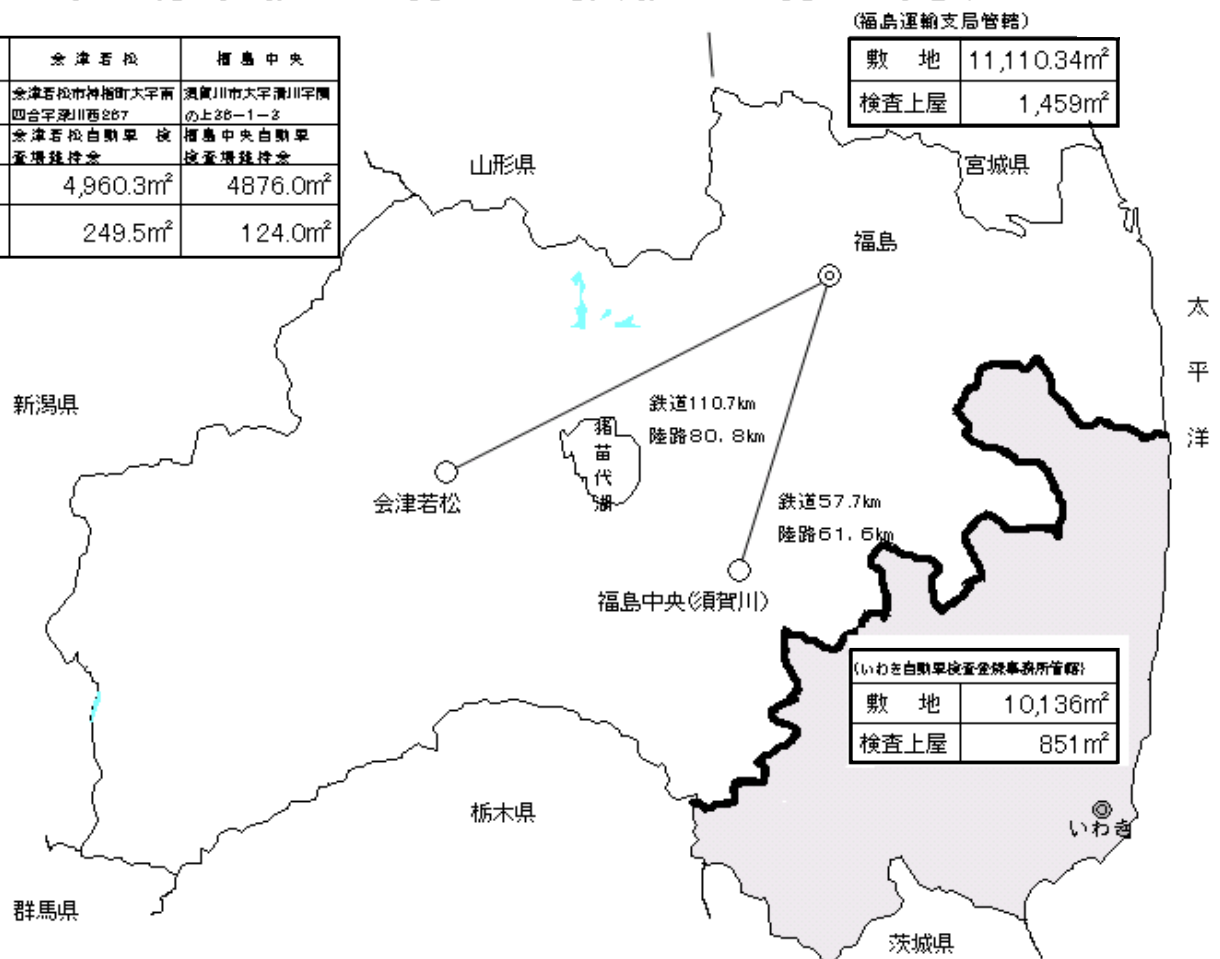
6. 整備工場の動向

項目 年度別	検査対象 車 両 数	特定整備 事業場数	整備主任者数	指定工場数	検査員数
	指数	指数	指数	指数	指数
R2	1,656	1,890	4,591	615	1,905
	100	100	100	100	100
R3	1,621	1,882	4,514	613	1,965
	98	100	98	100	103
R4	1,620	1,883	4,574	613	1,951
	98	100	100	100	102
R5	1,615	1,902	4,607	602	1,944
	98	101	100	98	102
R6	1,608	1,902	4,590	597	1,957
	97	101	100	97	103

(注) 1. 指数はR2年度末を100とした。 2. 検査対象車両数(軽含む)は、千台単位である。

7. 自動車検査場と出張検査場の現況

出 置 検査場名	会 津 若 松	福 島 中 央
所 在 地	会津若松市神指町大字南 四合字深川西267	須賀川市大字深川字隅 の上26-1-2
運営団体名	会津若松自動車検査場維持会	福島中央自動車検査場維持会
用地面積	4,960.3m ²	4876.0m ²
検査場面積	249.5m ²	124.0m ²



令和7年3月31日現在

8. 事業用自動車事故の動向

(1) 事業用自動車重大事故件数の推移

<div> <div>暦 年</div> <div>項 目</div> </div>		令和2年			令和3年			令和4年			令和5年			令和6年		
		件数	死者	負傷者	件数	死者	負傷者	件数	死者	負傷者	件数	死者	負傷者	件数	死者	負傷者
業 態	バ ス	34		4	24		1	31		1	36		1	30	1	
	ハイ・タク	1		1	2		2	4		3	5	1	4	2		1
	トラック	38	8	30	47	7	39	51	9	15	50	15	26	52	5	28
事故の種類	転 覆	1			4		4	6		5	4		2	3		1
	転 落	1		1	5		2	2		1	4			6		
	路外逸脱															
	火 災	2			5		3	3			2			3		
	踏 切															
	衝 突	15	5	26	17	6	28	9	4	12	17	10	20	14	3	21
	車 内				1		1				1		1			
	死 傷	4	1	3	4		4	12	4	10	5	2	3	9	3	6
	健康起因	4	2	1	2	1		6	1		7	4	4	2		
	車両故障	41			34			44			47			43		
	そ の 他	5		4	1			4		5	4		1	5		1
合 計		73	8	35	73	7	42	86	9	33	91	16	31	85	6	29
業 態	責任別	有責	無責	有責率	有責	無責	有責率	有責	無責	有責率	有責	無責	有責率	有責	無責	有責率
	バ ス	1	2	33.3	1		100.0		4	0		2	0	1	1	50.0
	ハイ・タク	1		100.0	2		100.0	2		100.0	3	1	75.0	1		100.0
	トラック	15	13	53.6	19	17	52.8	16	20	44.4	15	23	39.5	29	10	74.4
	合 計	17	15	53.1	22	17	56.4	18	24	42.9	18	26	40.9	31	11	73.8

注) 車両故障については、有責・無責の件数から除いている。

9. 廃油処理施設の現況

廃油処理施設

(令和7年3月31日現在)

港名	事業者名	施設設置場所	自家用 の別 事業用	処理する廃油の種類	事業開始年月日
小名浜	盛喜石油株式会社	いわき市小名浜大原 字西細野地56	事業用	ビルジその他	昭和56年11月20日

10. 廃油処理施設の処理実績

(単位: m³)

<div> <div>廃油の 種類</div> <div>期 間</div> </div>	タ ン カ ー					そ の 他 の 船 舶					
	隻数	ビルジ	バラスト	スラッジ	その他	隻数	ビルジ	バラスト	スラッジ	その他(廃潤滑油)	
元. 8～ 2. 7	—	—	—	—	—	122	—	—	—	167.0	
2. 8～ 3. 7	—	—	—	—	—	123	—	—	—	160.0	
3. 8～ 4. 7	—	—	—	—	—	121	—	—	—	168.0	
4. 8～ 5. 7	—	—	—	—	—	38	—	—	—	45.0	
5. 8～ 6. 7	—	—	—	—	—	141	—	—	—	173.0	

11. 海上運送の現況・動向

(1) 内航海運の現況

(令和7年3月31日現在)

区 別		事業者数	使用船舶				備 考
			鋼 船		木 船		
			隻数	総トン数	隻数	総トン数	
登 録	運送業	2	2	2,097	0	0	
	貸渡業	0	0	0	0	0	
届 出	運送業	2	13	279	0	0	
	貸渡業	0	0	0	0	0	
	自家用	1	1	489	0	0	

(2) 旅客航路事業者の現況

(令和7年3月31日現在)

事業者名	航路名	隻	旅客定員	運航時季	
(株)グランベルホテル	桧原湖	2	150	4/20～11/15	
			200		
(株)猪苗代観光船	猪苗代湖	2	78	通年	
	猪苗代湖周遊		155		
(株)小名浜ダイクルーズ	小名浜港内周遊	1	150	通年	

主要地区別旅客輸送実績の推移

年 度	2		3		4		5		6	
地 区	人数	対前年度比	人数	対前年度比	人数	対前年度比	人数	対前年度比	人数	対前年度比
桧原湖	13.5	-	13.2	98	19	144	23	121	26	113
猪苗代湖	0.9	-	6.4	711	26	406	29	112	42	145
只 見	1.1	-	0	-	0	-	-	-	0	-
いわき	0.4	-	15	3750	20	133	20	100	17	85
合 計	15.9	-	34.6	218	65	188	72	111	85	118

※旅客不定期航路事業のみの輸送実績である。

(単位:千人)

[注]

- ・ 桧原湖及び猪苗代湖地区における令和2年度までの実績は、2地区とも3年度とは別の事業者による実績。
- ・ いわき地区2者のうち令和元年度に1者廃業し、別事業者が新規許可を受け令和3年度から事業開始。
- ・ 只見地区で運航していた1者が令和5年5月25日付けで事業廃止。
- ・ いわき地区で運航していた1者が令和6年5月2日付けで事業廃止。

(3) 小名浜港に対する港湾運送事業法及び港湾関係法令の適用状況

港湾名：小名浜港

港湾管理者：福島県

港湾運送事業法	二 種 港 （事業免許基準による種別）
〃	二 類 港 乙 （料金適用基準による種別）

港湾関係法令

港 湾 法	重 要 港 湾	港 則 法	特 定 港
関 税 法	開 港	検 疫 法	検 疫 港
植 物 防 疫 法	指 定 港	港湾調査規則	甲 種 港 湾

(4) 港湾運送関係事業者

①港湾運送事業者

令和7年3月31日現在

事業者名 \ 業 種	一般港湾運送事業				港湾荷役 事 業 (荷主限定)	港湾荷役 事 業 (船内限定)	港湾荷役 事 業 (沿岸限定)
	行 為 の 別						
	船 内 荷 役	はしけ 運 送	沿 岸 荷 役	いかだ 運 送			
小 名 浜 海 陸 運 送 (株)	○		○		○		
三 洋 海 運 (株)	○		○				
常 磐 港 運 (株)						○	○
(株)いわき小名浜コンテナサービス	○限定		○限定				

②検数・検量・鑑定事業者

令和7年3月31日現在

事業者名	業 種	種 別			備 考
		検 数	検 量	鑑 定	
(一社) 日本貨物検数協会		○	○		
(一社) 全 日 検		○	○		
(一社) 日本海事検定協会			○	○	
(一財) 日本穀物検定協会			○		
(一財) 新日本検定協会			○	○	

③港湾運送事業関連事業者

令和7年3月31日現在

事業者名	業 種	港湾運送関連事業の内容						備 考
		固定	区画	荷造	荷直	清掃	警備	
小 名 浜 海 陸 運 送 (株)		○	○	○	○	○	○	
三 洋 海 運 (株)		○	○	○	○		○	
第 工 (株)		○	○			○		

(5) 港湾運送取扱実績

①品目別荷役取扱量の推移

小名浜港(単位:トン)

年度			2	3	4	5	6
品目							
農水産品	穀物	ばら	0	0	0	0	0
		包装	0	0	0	0	0
	綿花		0	0	0	0	0
	その他農水産品	ばら	0	0	0	0	0
		包装・有姿	0	0	0	0	0
林産品	原木		0	0	0	0	0
	その他の林産品		157,136	486,180	828,379	773,286	865,261
鉱産品	石炭		9,771,615	10,645,047	10,065,213	8,483,444	10,191,920
	金属鉱		837,229	864,484	907,682	809,048	732,308
	砂利・砂・石材		7,400	10,184	0	0	0
	原塩		120,717	167,740	157,699	104,910	125,280
	その他の鉱産品		870,005	909,847	879,237	774,053	825,533
金属・機械工業品	鉄鋼		28,228	46,150	44,671	41,363	35,522
	非鉄金属		15,973	16,007	16,320	28,750	14,521
	(台数)		0	0	0	0	0
	自動車		0	0	0	0	0
	その他金属・機械工業		9,959	4,166	8,761	24,940	21,153
化学工業品	セメント	ばら	747,428	569,047	558,306	511,931	493,883
		包装	0	0	0	0	0
	その他窯業品		155,600	94,850	104,550	75,902	99,500
	石炭製品		16,040	21,486	17,671	15,561	16,098
	化学肥料		52,119	50,165	44,157	28,423	33,659
	その他化学工業品		3,079	5,963	4,549	3,410	2,700
軽工業品	紙・パルプ		0	0	0	0	0
	繊維工業品		0	0	0	0	0
	砂糖		0	0	0	0	0
	その他軽工業品		0	0	0	0	0
雑工業品			0	0	0	0	0
特殊品	金属くず		58,171	56,270	52,280	24,567	26,118
	動植物性飼・肥料		0	0	0	0	0
	実入コンテナ		551,136	501,152	538,816	483,296	562,368
	空コンテナ		326,144	295,968	276,256	223,200	250,592
	その他特殊品		0	0	0	0	0
分類不能のもの			0	0	0	0	0
合 計			13,727,979	14,744,706	14,504,547	12,406,084	14,296,416
対前年度比			—	107.4	98.4	85.5	115.2

12. 倉庫事業者の現況・動向

(1) 類別倉庫事業者数及び所管面(容)積の推移

類別等			年度	2	3	4	5	6
区分								
普 通 倉 庫	1～3類	事業者数		131	137	140	150	149
		棟数		357	366	368	387	389
		所管面積(m ²)		890,690	919,800	1,017,862	1,062,297	1,057,068
	野積	事業者数	(1) 2	(1) 2	(1) 2	(1) 3	(2) 5	
		区数	2	2	2	3	5	
		所管面積(m ²)	37,230	37,230	37,230	37,295	39,882	
	水面	事業者数	—	—	—	—	—	—
		区数	—	—	—	—	—	—
		所管面積(m ²)	—	—	—	—	—	—
	貯蔵そう	事業者数	—	—	—	—	—	—
		基数	—	—	—	—	—	—
		所管容積(m ³)	—	—	—	—	—	—
	危険品	建家	事業者数	(5) 7	(4) 7	(5) 8	(6) 9	(6) 9
			棟(区)数	(1区) 17	(1区) 17	(1区) 21	(1区) 23	1 23
			所管面積(m ²)	5,863	6,724	7,320	7,861	7,861
		タンク	事業者数	1	1	1	1	1
			基数	24	24	24	24	24
			所管容積(m ³)	665,283	665,283	665,283	665,283	665,283
	小計	事業者数	(6) 141	(5) 147	(6) 151	(7) 163	(8) 164	
		棟区基数	400	409	415	437	441	
		所管面積(m ²)	933,783	963,754	1,062,412	1,107,453	1,104,811	
		所管容積(m ³)	665,283	665,283	665,283	665,283	665,283	
冷蔵倉庫	事業者数		20	20	22	22	23	
	棟数		34	34	37	37	38	
	所管容積(m ³)		201,694	201,694	209,474	209,474	211,834	

()内の数は、他の類別等と重複しているものを示し、内数として掲げた。

(2) 倉庫の類別利用状況の推移

種別	類別	年 度	イ トン 月末保管残高	ロ m ² ・m3 保有面(容)積	ハ m ² ・m3 在貨面(容)積	1 m ² ・1m3当りトン 月末保管残高イ／ロ	% 利用率 ハ／ロ
普通倉庫	1、3類	2	4,312,895	9,704,426	5,904,613	0.44	60.8
		3	4,089,935	9,704,426	5,904,613	0.42	60.8
		4	4,444,528	11,394,522	6,408,840	0.39	56.2
		5	5,425,680	10,942,194	6,174,518	0.50	56.4
		6	5,172,951	12,893,550	6,373,644	0.40	49.4
	野積	2	1,156,424	437,544	106,320	2.64	24.3
		3	942,656	437,544	106,320	2.15	24.3
		4	1,125,654	446,760	174,921	2.52	39.2
		5	828,504	446,760	152,511	1.85	34.1
		6	999,080	468,807	146,754	2.13	31.3
	水面	2	－	－	－	－	－
		3	－	－	－	－	－
		4	－	－	－	－	－
		5	－	－	－	－	－
		6	－	－	－	－	－
	貯蔵そう	2	－	－	－	－	－
		3	－	－	－	－	－
		4	－	－	－	－	－
		5	－	－	－	－	－
		6	－	－	－	－	－
	危険品（タンク）	2	1,964,950	7,990,548	2,061,855	0.25	25.8
		3	816,157	7,990,548	824,919	0.10	10.3
		4	－	7,990,548	824,919	0.00	10.3
		5	－	7,990,548	824,919	0.00	10.3
		6	0	7,990,548	975,714	0.00	12.2
	危険品（その他）	2	2,428	63,207	4,552	0.04	7.2
		3	4,720	63,207	4,552	0.07	7.2
		4	4,226	69,420	5,754	0.06	8.3
		5	4,158	63,204	3,951	0.07	6.3
		6	3,978	87,408	10,158	0.05	11.6
冷蔵倉庫		2	202,300	2,411,265	370,246	0.08	15.4
		3	185,097	2,411,265	370,246	0.08	15.4
		4	141,836	2,491,866	239,634	0.06	9.6
		5	202,763	2,526,846	294,021	0.08	11.6
		6	144,339	2,565,408	315,609	0.06	12.3

13. 造船業の現況

(1) 造船業

(令和7年3月31日現在)

①許可造船所事業者・設備能力

小名浜造船株式会社	代表者	通野 浩文	いわき市小名浜下神白 字綱取177
699G/T	修繕用船台		
主要寸法	陸上耐圧部	83. 50×13. 00	
最大修繕船舶	699トン	70. 00×12. 00	
許 可	平成6年12月16日		

許可造船所:造船法第2条第1項の施設(総トン数500トン以上又は長さ50m以上の鋼船を造修することが出来る造船台・ドック又は引揚船台を備える造船施設)を保有し許可を受けている造船所。

②登録造船所事業者・設備能力

小名浜造船株式会社 いわき市小名浜下神白字綱取177			
鋼船造船業・木船造船業			
船 台 名	設備能力	最大造修能力(トン)	備 考
1号船台	83. 50×11. 00	70. 00×12. 00(699)	許可船台と兼用
2号船台	80. 00× 9. 80	49. 90× 9. 80(499)	
3号船台	79. 50× 9. 80	49. 90× 9. 80(499)	
4号船台	79. 50× 9. 80	49. 90× 9. 80(499)	

相浦造船鉄工所 いわき市中之作字須賀1			
鋼船修繕業			
船 台 名	設備能力	最大造修能力(トン)	備 考
1号船台	147. 50× 4. 40	49. 90× 8. 80(300)	
2号船台	101. 00× 3. 70	30. 00× 7. 40(100)	

松川造船株式会社 相馬市尾浜字追川44			
鋼船修繕業・木船造船業			
船 台 名	設備能力	最大造修能力(トン)	備 考
1号船台	132. 00× 5. 10	28. 50× 6. 80(200)	

※大起造船工業(株)・(株)江名造船所・(有)磐城造船所・四倉造船所・(有)中之作造船所は実績なし。

登録造船所:小型造船業法第4条の登録を受けている造船所(総トン数20トン以上又は長さ15m以上の鋼船又は木船の造修を行う造船所)。ただし、許可造船所を除く。

(2) 登録船舶の推移

船質・総トン数別

各年12月31日現在

年		2		3		4		5		6	
		隻数	総トン数	隻数	総トン数	隻数	総トン数	隻数	総トン数	隻数	総トン数
鋼船	20以上 100未満	15	1,052	12	875	10	777	9	744	11	783
	100以上 1000未満	38	12,153	38	12,066	37	11,542	36	11,064	36	11,086
	1000以上 3000未満	0	0	0	0	0	0	0	0	0	0
	3000以上	4	233,352	4	233,352	4	233,352	7	391,418	7	391,418
FRP船	20以上 100未満	5	182	5	175	8	313	8	313	4	137
	100以上	1	112	1	112	1	112	1	112	1	112
合計	鋼船	57	246,557	54	246,293	51	245,671	52	403,226	54	403,287
	FRP船	6	294	6	287	9	425	9	425	5	249
	計	63	246,851	60	246,580	60	246,096	61	403,651	59	403,536

※「木船」は該当なし。

1 4 . 船 舶 検 査 の 現 況

船舶検査は、漁船（旋網漁船、秋刀魚漁船、沖合底びき網漁船等）を中心に旅客船、官庁船、作業船等の検査を行っている。主な検査執行場所は、いわき市（小名浜地区）・相馬市である。

船用機器関連の予備検査については、油圧モーター、内燃機関向けの水ポンプ及び油ポンプ、液量計測装置、船尾管、ゴムホース、エアホイスト等の検査を行っている。主な検査執行場所は、いわき市内及び内陸部（喜多方市、石川郡玉川村、西白河郡泉崎村等）である。

その他、船舶安全管理認定書交付規則に基づく、任意 I S M 取得会社が 1 社あり、関係審査を毎年実施している。

主な型式承認物件製造事業場

（令和 7 年 3 月 3 1 日現在）

事 業 者 名	型 式 承 認 物 件
藤倉航装(株)船引工場	救命胴衣、作業用救命衣、シーアンカー等
パラマウント硝子工業(株)	不燃性材料

整備認定事業場

（令和 7 年 3 月 3 1 日現在）

事 業 者 名	整 備 認 定 物 件
福島県漁業協同組合連合会	膨脹式救命いかだ

サービス・ステーション

（令和 7 年 3 月 3 1 日現在）

事 業 者 名	承 認 設 備
(有)三共無線電機商会	G M D S S 航海用具
(有)高電船舶電機	船舶電気艀装工事
相沢電機商会	船舶電気艀装工事
(株)管野電機	船舶電気艀装工事

1 5 . モ ー タ ー ボ ー ト 競 走 場 外 舟 券 売 場 の 現 況

（令和 7 年 3 月 3 1 日現在）

事業者名	施行者	所在地	大臣確認	発売開始
ボートレースチケットショップ 玉川（ボートピア玉川）	浜名湖競艇企業団・湖西市	石川郡玉川村大字岩法寺 字新屋敷 1 1 6 - 2	H10. 9. 25	H10. 10. 14
ボートレースチケットショップ 福島（ミニボートピア福島）	(株)サテライト福島	福島市瀬上町字北中川原 6 - 1	H23. 3. 4	H23. 6. 15

16. 海上労働の現況・動向

(1) 船 員

①船員法適用事業者数・船員数・船舶及び船舶トン数の推移

各年10月 1 日現在

用途	漁 船				貨物船				旅客船				油送船				その他				計			
	事業者数	船員数	船舶数	総トン数	事業者数	船員数	船舶数	総トン数	事業者数	船員数	船舶数	総トン数	事業者数	船員数	船舶数	総トン数	事業者数	船員数	船舶数	総トン数	事業者数	船員数	船舶数	総トン数
2	66	534	80	8,963	0	0	0	0	0	0	0	0	0	0	0	0	8	131	38	4,584	74	665	118	13,547
3	65	520	78	8,769	0	0	0	0	0	0	0	0	0	0	0	0	9	118	38	4,763	74	638	116	13,532
4	59	504	82	8,233	0	0	0	0	0	0	0	0	0	0	0	0	11	168	36	4,646	70	672	118	12,880
5	63	538	75	8,756	0	0	0	0	0	0	0	0	0	0	0	0	7	114	33	3,484	70	652	108	12,240
6	62	542	74	8,712	0	0	0	0	0	0	0	0	0	0	0	0	7	126	33	3,422	69	668	107	12,134

②船員法事務取扱実績の推移

項目	船員手帳						雇入契約等					海難報告			船長就退職 証明	船員手帳 記載事項証明		航海当直部員 認証数	危険物等取扱 責任者認証数
	新規 交付	再交付	書換え	小計	訂正	写真 はりかえ	雇入	雇止	更新	変更	計	受理	証明 件数	証明 通数		証明 件数	証明 通数		
2	30	1	40	71	6	0	879	905	10	389	2,183	19	19	19	0	1	1	22	13
3	40	1	49	90	8	0	834	851	7	221	1,913	16	16	18	0	1	1	36	35
4	29	1	45	75	13	0	966	988	8	208	2,170	16	16	17	0	0	0	28	19
5	45	0	34	79	6	0	828	817	23	222	1,890	19	17	17	1	1	1	29	19
6	52	1	41	94	7	0	849	807	10	220	1,886	12	11	11	0	0	0	36	15

(2) 船員の雇用

①船員需給状況

年度	区分 船 種	求人			求職			求 人 倍 率	成 立 件 数
		未 済	新 規	有 効	未 済	新 規	有 効		
6	商 船	58	20	58	22	13	24	2.417	4
	漁 船	55	20	54	3	2	4	13.500	2
	計	113	40	112	25	15	28	4.000	6

- (注) 1. 求人(求職)欄の「未済」とは、4月から翌年3月までの各月末現在の求人(求職)数の合計
 2. 求人(求職)欄の「新規」とは、4月から翌年3月までの各月毎の新規求人(求職)数の合計
 3. 求人(求職)欄の「有効」とは、4月から翌年3月までの各月毎の有効求人(求職)数の合計
 ※各月毎の有効求人(求職)数とは、「前月末現在未済求人(求職)数+当月新規求人(求職)数」

②雇用保険金等支給状況

(単位 千円)

年 度	区 分	雇 用 保 険 金		転 換 給 付 金		合 計	
		件 数	金 額	件 数	金 額	件 数	金 額
令和2		18	3,157	0	0	18	3,157
令和3		11	1,936	0	0	11	1,936
令和4		10	2,301	0	0	10	2,301
令和5		17	2,882	0	0	17	2,882
令和6		3	781	0	0	3	781

雇用保険金の件数及び金額は再就職手当等を含む延べ件数である。

17. 海技免状の取扱状況及び水先業務

(1) 海技免状関係取扱件数の推移

年度	訂正	再交付・ 失効再交付	更 新	履歴限定	合 計
2	6	31	452	21	510
3	12	29	413	14	468
4	12	19	459	8	498
5	6	29	497	17	549
6	4	17	360	15	396

(2) 水先実績の推移

[小名浜港]

年度	水先人数	日本船舶		外国船舶		計		1隻当 平均トン数
		隻数	総トン数	隻数	総トン数	隻数	総トン数	
2	4	51	2,954,121	436	14,029,164	487	16,983,285	34,873
3	3	44	2,413,556	489	15,686,208	533	18,099,764	33,958
4	3	24	1,277,796	521	17,361,345	545	18,639,141	34,200
5	3	38	1,984,752	449	13,291,420	487	15,276,172	31,368
6	3	55	2,832,622	517	16,349,628	572	19,182,250	33,535

[相馬港]

年度	水先人数	日本船舶		外国船舶		計		1隻当 平均トン数
		隻数	総トン数	隻数	総トン数	隻数	総トン数	
2	4	53	3,108,247	166	9,788,351	219	12,896,598	58,889
3	3	22	1,130,792	145	9,963,894	167	11,094,686	66,435
4	3	24	1,762,430	134	9,316,026	158	11,078,456	70,117
5	3	60	4,077,396	130	8,161,709	190	12,239,105	64,416
6	3	61	3,725,932	162	9,741,628	223	13,467,560	60,393

[原町港]

年度	水先人数	日本船舶		外国船舶		計		1隻当 平均トン数
		隻数	総トン数	隻数	総トン数	隻数	総トン数	
2	4	40	2,005,074	68	3,533,022	108	5,538,096	51,279
3	3	36	1,807,038	82	4,257,410	118	6,064,448	51,394
4	3	36	1,842,422	82	4,218,952	118	6,061,374	51,368
5	3	48	2,443,784	49	2,510,441	97	4,954,225	51,074
6	3	40	2,002,546	55	2,881,301	95	4,883,847	51,409

18 外国船舶の監督 (令和6年度)

1. PSC実施状況

監督隻数	欠陥隻数	欠陥件数	拘留隻数	海難隻数
50 (25)	36	102	1	0

※ ()内は、相馬港・原町港等にて東北運輸局(本局)が実施した隻数(内数)

2. 船種別

Bulk carrier	General cargo/multi-purpose ship	Gas tanker	Others
42	8	0	0

3. 旗国別

Panama	Liberia	Marshall Islands	Cyprus	Singapore	Sierra Leone
22	10	9	1	1	1
Belize	Antigua and Barbuda	Hong Kong, China	Portugal	Taiwan	その他
1	1	2	1	1	0

4. 命令書(通告書)交付状況

航行停止命令書	技術基準適合命令書	改善命令書	是正通告書
0	1 (2)	0	0

数字は交付枚数。()内は拘留に係る欠陥件数。

卷末資料

1. 沿革

(1) 小名浜海運支局

明治31年 9月	逋信省東京船舶司検支所が石巻に設置された。
明治32年 6月	海時局官制により東京海事局石巻海務所と改称、船舶職員及び水先人の試験、船舶の測度及び検査、その他法令の定むるところに従い管海官庁の事務をとることとなった。
明治43年 3月	海務省が廃止され、同事務は逋信監理局の所管となり海事部が設置された。
大正 2年 6月	官制改正により石巻海事部は北部逋信局海事部となった。管轄区域は東北6県
大正 8年 5月	官制改正により仙台逋信局海事部となった。
昭和16年12月19日	官制改正により逋信省管船局、地方組織は海時局となり横浜海務局塩釜支局及び青森支局が設置された。
昭和18年11月 1日	官制改正により運輸逋信省が設置されるとともに、塩釜海運局が設置され東北6県が管轄、下部組織として青森・八戸・船川・釜石各支局及び石巻分室が設置された。
昭和20年 6月 1日	官制改正により運輸逋信省を運輸省に改め、塩釜海運局は東北海運局と改称された。
昭和22年 4月16日	東北海運局小名浜出張所が新設された。
昭和22年11月 1日	支局に昇格し、東北海運局小名浜支局となった。
昭和23年 5月 1日	海上保安庁の新設に伴い、港則法及び船舶職員法事務が移管、同時に海運局長が海上保安部長を兼任することになった。
昭和24年 1月 1日	船舶検査事務を海上保安庁に移管した。
昭和24年 6月 1日	運輸省施行法が設置された。
昭和27年 8月 1日	運輸省設置法等の改正により一時海上保安庁の所管となった港則法及び船舶職員法事務が再び海運局に移管されるとともに、船員職業安定所が本局船員部と青森支局に内部機構として編入された。
昭和34年 4月 1日	東北運輸局小名浜支局に船員職業安定所が新設された。
昭和41年 5月20日	運輸省設置法の一部改正により港則法に関する事務を海上保安庁に移管した。
昭和44年 4月 1日	業務移管により内陸倉庫・冷蔵倉庫関係業務が陸運局から移管された。
昭和53年 4月 1日	小名浜支局船員職業安定所が船員職業安定係に変更された。
昭和56年 4月 3日	支局等組織規定の一部改正により、課制が設けられるとともに船員職業安定所が新設された。
昭和59年 7月 1日	運輸省設置法の改正により、東北海運局と仙台陸運局が統合となり、東北運輸局となり東北運輸局小名浜海運支局と改称された。
昭和62年10月 1日	支局組織規程の一部改正により、主任船員労務官が位置された。
平成13年 1月 6日	国土交通省設置法が施行され、運輸省・建設省・北海道開発庁及び国土庁が統合され国土交通省となった。
平成14年 7月 1日	国土交通省設置法等の改正により、福島運輸支局が設置され、福島運輸支局（小名浜庁舎）となった。

(2) 福島陸運支局

昭和22年	3月22日	運輸省告示第71号「鉄道局自動車事務所を設置する件」で福島市（福島市栄町5-1）に仙台鉄道局福島自動車事務所として設置された。
昭和22年	4月1日	臨時物資需給調整法関係の自動車用石油製品及び指定生産資材の割当業務を所掌した。
昭和23年	1月1日	事務所を福島市北町2に移転した。
		道路運送法（昭和22年12月16日法律第191号）の施行により、福島道路運送監理事務所として運輸省の直轄機関となった。
		自動車運送事業の監理、資材の割当、自動車の登録及び検査業務を所掌した。
		福島市渡利字七社ノ宮17の自動車検査場が福島県警察部から移管された。
昭和23年	4月1日	事務所を福島市大町15に移転した。
昭和24年	2月1日	事務所を福島市栄町26に移転した。
昭和24年	6月1日	運輸省設置法（昭和24年5月31日法律第157号）の施行により仙台陸運局が設置された。
昭和24年	8月1日	福島道路運送監理事務所が廃止され、仙台陸運局福島分室となった。
昭和24年	11月1日	「国の地方出先機関の都道府県への委譲について（昭和24年11月1日付け発連第44号）」により仙台陸運局福島分室が廃止となり福島県陸運事務所が設置された。
		昭和25年5月地方自治法の一部改正により福島県陸運事務所は、同法附則第3項と第4項により福島県知事直轄の機関となり、昭和25年9月1日以降は設置根拠が福島県条例となった。
昭和26年	12月5日	燃料課が登録資材課に改称となった。
昭和29年	3月29日	自動車検査場・上屋及び同事務室を福島市南沢又字道合1-1に新築した。
昭和39年	3月21日	福島県陸運事務所庁舎と自動車検査場を「福島市吉倉字吉田54番地」に移転した。
昭和46年	4月1日	登録・検査業務の電子情報処理が開始された。
昭和52年	4月18日	車両課が新設された。
昭和54年	4月4日	昭和54年3月31日福島県規則第14号「福島県行政組織の一部を改正する規則」で福島県陸運事務所いわき支所がいわき市（いわき市内郷綴町舟場1-135）に新設された。
昭和54年	4月23日	福島県陸運事務所いわき支所の業務が開始された。
昭和58年	3月15日	福島陸運事務所庁舎を増築した
昭和59年	7月1日	運輸省設置法の改正により、東北海運局と仙台陸運局が統合され東北運輸局となった。
昭和60年	4月1日	「道路運送法等の一部を改正する法律（昭和59年8月10日法律第67号）」による運輸省設置法の一部改正と施行により地方事務官制度が廃止され運輸省直轄となり、福島陸運支局と福島陸運支局いわき自動車検査登録事務所が設置され、福島県陸運事務所と福島県陸運事務所いわき支所は廃止された。
		登録資材課が登録課となった。
平成9年	4月1日	登録課及び車両課が部門制となり、登録部門・検査部門と改称となった。
平成13年	1月6日	国土交通省設置法が施行され、運輸省・建設省・北海道開発庁及び国土庁が統合され国土交通省となった。
平成14年	7月1日	国土交通省設置法等の改正により、福島運輸支局が設置された。

2. 歴代支局長等一覧

(1) 東北海運局小名浜支局長

発令年月日	氏 名	備 考
昭和22年 4月16日	大 島 傳	S22.11.1まで出張所長
24年 2月17日	遠 山 武 夫	
24年 7月30日	今 野 善 久	
27年 3月16日	香 野 晃	
31年 2月16日	笹 俊 夫	
37年 3月15日	志 村 一 二	
38年12月 1日	大 沼 碧	
44年 3月25日	内 藤 運 治	
47年10月 1日	平 典 雄	
49年 4月 1日	大 町 修 一	
50年12月 1日	相 沢 勝 雄	
52年 4月 1日	菊 池 文 彦	
55年 1月16日	佐 藤 康 夫	
58年 1月 1日	平 沢 孝	S59.7.1東北運輸局小名浜海運支局と改称

(2) 東北運輸局小名浜海運支局長

発令年月日	氏 名	備 考
昭和59年 7月 1日	平 沢 孝	
60年 4月 1日	永 井 忠 雄	
61年 4月 1日	星 正 義	
63年 4月 1日	庄 司 忠 雄	
平成 2年 4月 1日	川 村 宣 昭	
4年 4月 1日	日 下 守	
6年 4月 1日	鈴 木 光 夫	
9年 4月 1日	塚 原 眞 堂	
11年 4月 1日	細 田 和 芳	
12年 4月 1日	佐 藤 健 一	
14年 4月 1日	高 橋 一 弘	H14.7.1東北運輸局福島運輸支局と改称

(3)仙台陸運局福島県陸運事務所長・いわき支所長

職名 年別	所 長	総務課長	輸送課長	登録資材課長	整備課長	車両課長	支 所 長	登録課長	車両課長
昭和23	亀谷 栄治 (1. 1)	山田 四郎 (1. 1)	佐々木 恒 (4. 23)	齊藤栄作(1.1) 松井勝見(1.1)	中鉢 忍 (10. 11)				
24	山田 季郎 (11. 1)	村上 重雄 (11. 1)	山田 四郎 (11. 1)	松井 勝見 (8. 1)	高橋 英太 (11. 1)				
25	後藤 惣吉 (7. 31)	山田 四郎 (11. 1)	勝又 誠 (11. 1)	平間 輝男 (12. 14)					
26	↓	↓	↓	↓	↓				
27	佐久間朝夫 (3. 1)	松田 宗雄 (4. 22)	宮腰 秀男 (3. 1)	片平 松蔵 (4. 22)	伊藤 貞恵 (12. 25)				
28	高野 軍治 (5. 15)	高橋 辰一 (7. 16)	松田 宗雄 (7. 16)	↓					
29	↓	赤木 秀雄 (2. 20)	↓	高橋 辰一 (2. 20)					
30	佐々木 恒 (6. 1)	服部 久雄 (5. 1)	小原 小二 (5. 1)	齊藤 三郎 (3. 10)					
31	↓	↓	↓	↓	↓				
32	勝又 誠 (8. 20)	高橋 安房 (3. 20)	↓		中鉢文三郎 (10. 20)				
33	平間 輝男 (11. 1)	小野 節男 (11. 1)	高橋 安房 (11. 1)		↓				
34	↓	↓	↓	↓	↓				
35	日野 昭勇 (7. 18)	↓	鎌田 熊男 (10. 1)	渡辺 善輝 (1. 16)	石井 虎夫 (7. 18)				
36	↓	角田 実 (4. 1)	↓	↓	↓				
37	↓	桑原 源治 (8. 25)	↓	角田 実 (8. 25)	↓				
38	高橋 辰一 (7. 1)	平野 唯重 (7. 1)	↓	↓	松田 太三 (2. 16)				
39	登米 正幸 (9. 18)	↓	菊地 秀男 (10. 1)	↓	↓				
40	越中 弘 (6. 1)	村越 忠雄 (9. 20)	↓	松野 太一 (3. 1)	↓				
41	↓	↓	佐藤 操 (9. 16)	佐藤 操(8.1) 芳賀八郎(9.16)	千葉今朝雄 (3. 1)				
42	渡辺 善輝 (9. 16)	↓	細川忠一郎 (10. 1)	↓	↓				
43	↓	↓	↓	↓	↓				
44	小向 功 (4. 1)	門村 次郎 (4. 1)	伊深伊勢次 (4. 1)	菅野 正平 (4. 1)	↓				
45	鎌田 熊男 (3. 20)	↓	↓	↓	↓				
46	↓	菅野 栄三 (1. 5)	横塚 保男 (6. 1)	齊藤 豊治 (6. 1)	↓				
47	渡辺一美(5.18) 菊地秀男(10.1)	石川 利男 (5. 18)	↓	↓	小田桐吉和 (5. 18)				
48	↓	↓	内海広作(4. 1) 齊藤豊治(12.15)	笹原 恵 (12. 15)	↓				
49	松田 太三 (4. 1)	本田 恒 (4. 1)	田村 卓造 (2. 4)	↓	↓				
50	↓	↓	↓	↓	↓				
51	↓	↓	↓	荒井 寛治 (5. 10)	↓				
52	小林 英一 (4. 1)	山川 友也 (4. 1)	伊藤 弘 (4. 20)	↓	三浦 峻(4. 1) 宝木久男(12. 1)	差波 貞富 (4. 18)			
53	横塚 保男 (4. 1)	石垣松二郎 (8. 1)	↓	小林 四郎 (4. 1)	↓	↓			
54	野村宏太郎 (4. 1)	↓	小林 四郎 (4. 1)	野田 逢隈 (4. 1)	↓	見田 忠男 (4. 4)	森 五男三 (4. 4)	今野 格 (4. 4)	玉田 武二 (4. 4)
55	石川 幸男 (4. 1)	↓	千田 登 (4. 1)	↓	菅野 次雄 (4. 1)	↓	内海 広作 (4. 1)	↓	↓
56	↓	↓	福島 修 (4. 1)	↓	↓	澤栗 寛 (4. 1)	↓	↓	片平 秀昌 (12. 1)
57	荒井 寛治 (4. 1)	大内 廣志 (4. 1)	↓	伊藤 操 (4. 1)	↓	↓	浅田 昭壽 (4. 1)	高橋 有恒 (4. 1)	↓
58	安斎 昭 (4. 1)	↓	山崎 敬 (11. 1)	高橋 善男 (7. 1)	澤栗 寛 (4. 1)	片平 秀昌 (4. 1)	三浦 峻 (4. 1)	鈴木 勲 (4. 1)	葛西 剛 (4. 1)
59	↓	黒須 光雄 (4. 1)	↓	尾形 正夫 (8. 1)	↓	↓	↓	塚原 眞堂 (8. 1)	↓

S59.7.1東北運輸局福島陸運支局及び同いわき自動車検査登録事務所と改称

(4)東北運輸局福島陸運支局長・いわき自動車検査登録事務所長

職名 年別	支 局 長	総務課長	輸送課長	登録課長	整備課長	車両課長	所 長	登録課長	車両課長
昭和60	千田 登 (4. 1)	黒須 光雄 (59. 4. 1)	山崎 敬 (58. 11. 1)	尾形 正夫 (59. 8. 1)	澤栗 寛 (58. 4. 1)	阿部 清二 (4. 1)	佐藤 春夫 (4. 1)	塚原 眞堂 (59. 4. 1)	葛西 剛 (58. 4. 1)
61	三浦 峻 (10. 1)	↓	塚原 眞堂 (4. 1)	↓	玉田 武二 (4. 1)	須東 良夫 (10. 1)	↓	菅崎 守雄 (4. 1)	茂木 陸郎 (4. 1)
62	↓	渡辺 浩志 (4. 1)	↓	及川喜三郎 (4. 1)	↓	↓	↓	↓	野田 昭雄 (4. 1)
63	西山 英郎 (3. 1)	峯岸 昭二 (4. 1)	中野 鉄正 (4. 1)	遠藤 清道 (4. 1)	↓	↓	山崎 敬 (4. 1)	海口 幸雄 (4. 1)	↓
平成元	↓	↓	↓	↓	森 好雄 (4. 1)	↓	↓	↓	↓
2	大内 廣志 (4. 1)	中野 鉄正 (4. 1)	山田 雅之 (4. 1)	海口 幸雄 (4. 1)	屋代勝二十 (11. 1)	野田 昭雄 (4. 1)	↓	工藤 敬夫 (4. 1)	森 隆司 (4. 1)
3	↓	高橋 公男 (4. 1)	↓	↓	↓	↓	澤栗 寛 (4. 1)	↓	伊藤 昌俊 (4. 12)
4	芳賀 英雄 (4. 1)	↓	↓	佐藤 征機 (4. 1)	斉藤 敏行 (4. 1)	伊藤 昌俊 (4. 1)	↓	↓	石崎 哲夫 (4. 1)
5	関戸 義司 (4. 1)	山田 雅之 (4. 1)	秋葉 秀雄 (4. 1)	↓	↓	↓	↓	↓	↓
6	阿部 弘一 (4. 1)	高橋 一弘 (4. 1)	↓	小山 昭憲 (4. 1)	伊藤 昌俊 (4. 1)	高橋 充 (4. 1)	菅野 次雄 (4. 1)	高橋 勉 (4. 1)	↓
7	↓	今内 恭一 (11. 1)	↓	↓	↓	↓	↓	↓	吉田 茂男 (4. 1)
8	尾形 正夫 (4. 1)	↓	田鎖 輝昭 (4. 1)	↓	高橋 充 (4. 1)	清水 武 (4. 1)	橋 和彦 (4. 1)	↓	↓

職名 年別	支 局 長	総務課長	輸送課長	先任登録官	整備課長	先任検査官	所 長	先任登録官	先任検査官
平成 9	太田 国男 (4. 1)	小川 憲治 (4. 1)	田鎖 輝昭 (8. 4. 1)	高橋 勉 (4. 1)	石崎 哲夫 (4. 1)	清水 武 (8. 4. 1)	橋 和彦 (8. 4. 1)	藤島 昇 (4. 1)	小野寺憲治 (4. 1)
10	奈良 弘 (4. 1)	松本 慶一 (7. 1)	石川 賢治 (4. 9)	↓	↓	渡辺 敏晴 (4. 1)	↓	↓	↓
11	駒場 輝征 (4. 1)	↓	↓	↓	渡辺 敏晴 (4. 1)	小野寺憲治 (4. 1)	↓	四宮 公男 (4. 1)	鈴木 志郎 (4. 1)
12	遠藤 清道 (4. 1)	菅原眞二郎 (4. 1)	星 修 (4. 1)	吉田 ミキ子 (4. 1)	小野寺憲治 (4. 1)	澁谷 晃 (4. 1)	↓	↓	↓
13	↓	↓	藤田 博 (4. 1)	↓	↓	↓	松本 慶一 (4. 1)	↓	船生 弘隆 (4. 1)
14	山田 雅之 (4. 1)	吉田 ミキ子 (1. 1)	↓	小泉 実 (1. 1)	船生 弘隆 (4. 1)	↓	↓	↓	大橋志津雄 (4. 1)

(5)東北運輸局福島運輸支局長・次長、いわき自動車検査登録事務所長

職名 年別	支 局 長	次 長	企画調整官	総務企画課長	輸送課長	先任登録官	整備課長	海事課長	所 長	先 任 検 査 ・ 登 録 官
平成 14	山田 雅之 (7. 1)	高橋 一弘 (7. 1)	佐藤 健彦 (7. 1)	吉田 ミキ子 (7. 1)	大泉 宏 (7. 1)	小泉 実 (7. 1)	澁谷 晃 (7. 1)	鈴木 秀春 (7. 1)	松本 慶一 (7. 1)	矢戸 紳一郎 (7. 1)
15	高橋 公男 (4. 1)	松本 仁史 (4. 1)	↓	↓	↓	↓	長谷川 茂 (1. 1)	高岡 純一 (4. 1)	千代谷 俊行 (4. 1)	↓
16	秋葉 秀雄 (4. 1)	↓	渡邊 光章 (4. 1)	田中 栄一 (4. 1)	木村 誠 (4. 1)	小形 敬市 (10. 1)	↓	↓	↓	↓
17	↓	千代谷 俊行 (4. 1)	↓	↓	↓	↓	曳地 信廣 (4. 1)	↓	今村 善一 (4. 1)	↓
18	岡田 幸治 (4. 1)	↓	高橋 浩也 (4. 1)	↓	矢戸 紳一郎 (4. 1)	百々 和之 (4. 1)	↓	横内 孝之 (4. 1)	四宮 公男 (4. 1)	石川 光人 (4. 1)

H14.7.1福島陸運支局と小名浜海運支局が統合し福島運輸支局と改称

職名 年別	支 局 長	次 長	首席運輸企画 専門官 (企画調整担当)	首席運輸企画 専門官 (総務企画担当)	首席運輸企画 専門官 (輸送・監査担当)	首席運輸企画 専門官 (登録担当)	首席陸運技術 専門官 (検査整備保安担当)	首席運輸企画 専門官 (海事担当)	所 長	首席運輸企画 専門官 (検査・登録担当)
18	岡田 幸治 (4. 1)	千代谷 俊行 (17. 4. 1)	高橋 浩也 (4. 1)	田中 栄一 (16. 4. 1)	宍戸 紳一郎 (4. 1)	百々 和之 (4. 1)	曳地 信廣 (17. 4. 1)	横内 孝之 (4. 1)	四宮 公男 (4. 1)	石川 光人 (4. 1)
19	藤田 博 (4. 1)	佐々木 善男 (4. 1)	↓	宗川 文夫 (4. 1)	小野寺 享 (4. 1)	石川 光人 (4. 1)	↓	↓	↓	小泉 正彦 (4. 1)
20	高橋 博 (4. 1)	四宮 公男 (4. 1)	木村 和博 (4. 1)	菊池 孝 (4. 1)	清野 和也 (4. 1)	↓	鈴木 義男 (4. 1)	武内 伸之 (4. 1)	高橋 甚之助 (4. 1)	↓
21	長谷川 茂 (4. 1)	↓	清野 和也 (4. 1)	↓	宮地 和久 (4. 1)	小泉 正彦 (4. 1)	↓	↓	鈴木 秀春 (4. 1)	伊藤 重三 (4. 1)
22	↓	熊谷 忠義 (4. 1)	↓	↓	↓	↓	小山田 忠幸 (4. 1)	鈴木 正広 (4. 1)	宍戸 紳一郎 (4. 1)	↓
23	御木 剛栄 (4. 1)	浅野 睦雄 (7. 1)	宮地 和久 (7. 1)	↓	兼平 悟 (7. 1)	↓	大橋 志津雄 (7. 1)	↓	大槻 昇 (7. 1)	↓
24	↓	↓	畠山 悟 (4. 1)	小山 重彦 (4. 1)	↓	関根 明夫 (4. 1)	↓	↓	佐藤 俊雄 (4. 1)	↓
25	小池 清索 (4. 1)	石川 光人 (4. 1)	遠嶋 孝則 (4. 1)	↓	↓	↓	武部 勝彦 (4. 1)	藤田 正史 (4. 1)	↓	佐々木 豊喜 (4. 1)
26	↓	村田 和夫 (4. 1)	↓	澤村 和則 (4. 1)	関根 明夫 (4. 1)	舩山 洋 (4. 1)	風間 茂 (4. 1)	田口 幸治 (4. 1)	高橋 和裕 (4. 1)	↓
27	清野 和也 (4. 1)	↓	佐々木 敏 (4. 1)	↓	↓	↓	佐藤 博昭 (4. 1)	↓	菅原 公夫 (4. 1)	↓
28	谷藤 耕治 (4. 1)	菊池 孝 (4. 1)	↓	福原 道彦 (4. 1)	及川 三千男 (4. 1)	上村 史生 (4. 1)	齋藤 仁伸 (4. 1)	↓	結城 晃 (4. 1)	太田 孝幸 (4. 1)
29	佐々木 雅幸 (4. 1)	↓	牛渡 朋幸 (4. 1)	佐々木 敏 (4. 1)	↓	↓	近野 誠一 (4. 1)	渡邊 秀樹 (4. 1)	風間 茂 (4. 1)	↓
30	↓	伊藤 重三 (4. 1)	↓	↓	↓	↓	佐藤 信之 (4. 1)	↓	↓	↓
31	遠嶋 孝則 (4. 1)	↓	星 博美 (4. 1)	牛渡 朋幸 (4. 1)	會田 光 (4. 1)	太田 孝幸 (4. 1)	齊藤 満 (4. 1)	↓	阿部 裕一 (4. 1)	齊藤 徹 (4. 1)
令和 2	佐藤 聡 (4. 1)	宗像 次夫 (4. 1)	越戸 直 (4. 1)	星 博美 (4. 1)	木内 俊典 (4. 1)	↓	渡邊 聡 (4. 1)	柳松 克政 (4. 1)	高橋 浩 (4. 1)	↓
3	有路 仙之 (7. 1)	↓	↓	唐牛 俊明 (4. 1)	小幡 真樹子 (4. 1)	高屋敷 聡 (4. 1)	↓	↓	↓	水澤 正臣 (4. 1)
4	↓	↓	佐々木 由隆 (4. 1)	高橋 英樹 (4. 1)	↓	↓	加藤 真一 (2. 1)	沼澤 勇一 (4. 1)	柳川 聡 (4. 1)	↓
5	佐藤 雅和 (4. 1)	菊池 直志 (4. 1)	↓	山谷 杏子 (4. 1)	高橋 英樹 (4. 1)	↓	↓	↓	齊藤 満 (4. 1)	↓
6	↓	↓	黒田 雅樹 (4. 1)	千葉 聖子 (4. 1)	↓	山谷 杏子 (4. 1)	上久保 智視 (4. 1)	村林 真悟 (4. 1)	↓	西城 有 (4. 1)
7	鈴木 喜輝 (4. 1)	↓	日脇 渚彩 (4. 1)	↓	黒田 雅樹 (4. 1)	住吉 秀夫 (4. 1)	泉 克明 (4. 1)	↓	服部 博之 (4. 1)	林 栄一 (4. 1)

H18.7.1 組織変更による課制廃止に伴い職名が変更

3. 各表彰者数の推移

(1)海の日海事関係功労表彰者数の推移

①大臣表彰

事業 \ 年	令和 2	3	4	5	6	7
海 運						
港 湾						
船 舶				1		
船 員	2	2				
そ の 他		1 (倉庫)				1 (倉庫)
合 計	2	3	0	1	0	1

②局長表彰

事業 \ 年	2	3	4	5	6	7
海 運						
港 湾	3	3	4	6	4	2
船 舶			2			
船 員		1	1	2		
そ の 他	1 (造船関連)	2 (海事代理士・倉庫)			3 (倉庫業・造船事業)	
合 計	4	6	7	8	7	2

(2) 陸運関係表彰者数の推移

種 別			業種別	年度 令和 2	3	4	5	6	7
東 北 運 輸 局 長 表 彰	陸 運 関 係 功 労 者	従 事 者	事 業 者 団 体		1			3	
			観 光						
			鉄 道						
			バ ス	1	2	2	4	1	2
			ハ イ・タ ク						
			ト ラ ッ ク						
			貨 物 利 用 運 送	1	1	1			1
			販 売	5	4	5	6	5	4
			整 備						
			レ ン タ カ ー	2	1	1	1		2
	事業用 自動車 運転者		バ ス	1	2	21	10	2	9
			ハ イ・タ ク	7	4	2	8	5	3
			ト ラ ッ ク	7	12	3	9	9	8
			貨 物 利 用 運 送	1					3
	自 動 車 整 備 士			6	1	6		5	2
	自 動 車 輸 送 統 計 調 査 員								
	無 保 険 車 指 導 員								
貨物自動車運送適正化事業指導員									
計			31	28	41	38	30	34	
福 島 運 輸 支 局 長 表 彰	陸 運 関 係 功 労 者	役 員	団 体						
			バ ス						
			ハ イ・タ ク						
			ト ラ ッ ク	2	1	2	1	3	2
			販 売	2			1		1
			整 備	1	1	1	1	1	
			レ ン タ カ ー		1	1			
			二 輪・販 売						1
		従 事 者	団 体	3			4		1
			バ ス	1	1	7	7	2	
			ハ イ・タ ク						
			ト ラ ッ ク						
			販 売	20	18	18	18	15	20
			整 備						
			レ ン タ カ ー	7	5	6	6	3	4
			二 輪・販 売						
	事業用 自動車 運転者		バ ス	3	4	20	16	6	3
			ハ イ・タ ク	9	12	10	9	7	8
			ト ラ ッ ク	3	11	12	12	4	16
	自動車 整備士		バ ス						10
			整 備	8	13	11	9	2	5
	自 動 車 輸 送 統 計 調 査 員								
	自動車整備士技能検定専門委員								
	無 保 険 車 指 導 員								
	貨物自動車運送適正化事業指導員					1		2	
自 動 車 運 送 事 業 運 行 管 理 者									
計			59	67	89	84	45	71	
合 計			90	95	130	122	75	105	

(3) 安全関係表彰者数の推移

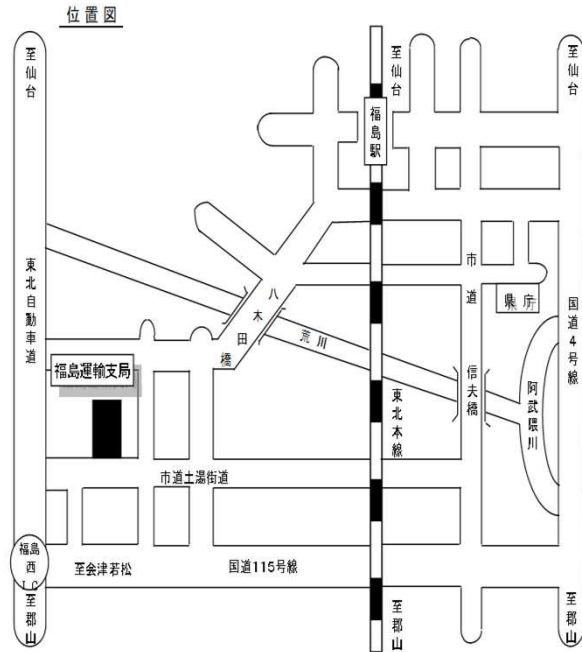
種 別 \ 年度	2	3	4	5	6	7
東北運輸局長表彰						1
福島運輸支局長表彰		2			1	
合 計	0	2	0	0	1	1

(4) 環境関係表彰者数の推移

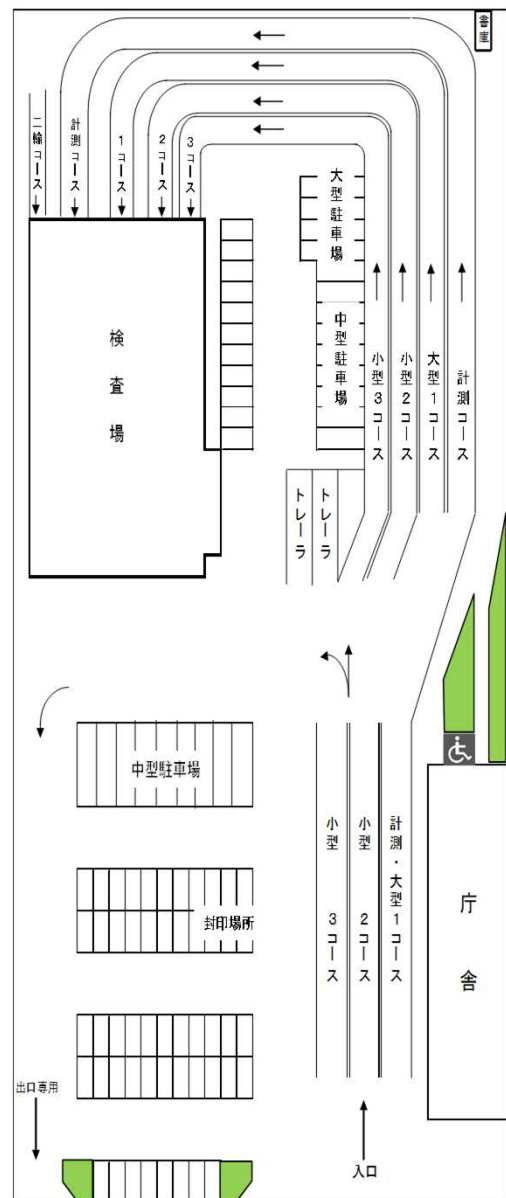
種 別 \ 年度	2	3	4	5	6	7
東北運輸局長表彰	1	3				1
福島運輸支局長表彰	4			2	1	
合 計	5	3	0	2	1	1

4. 福島運輸支局庁舎位置図・構内等配置図

(1) 福島運輸支局（本庁舎）



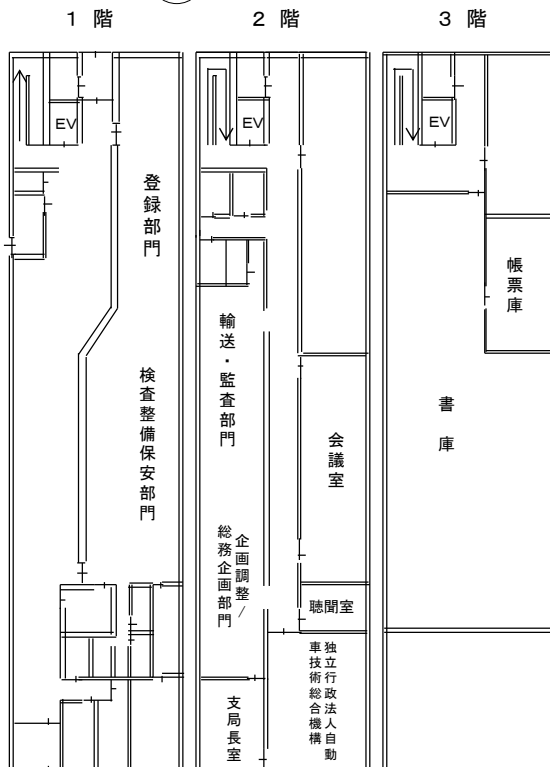
構内配置図



土地建物の概要

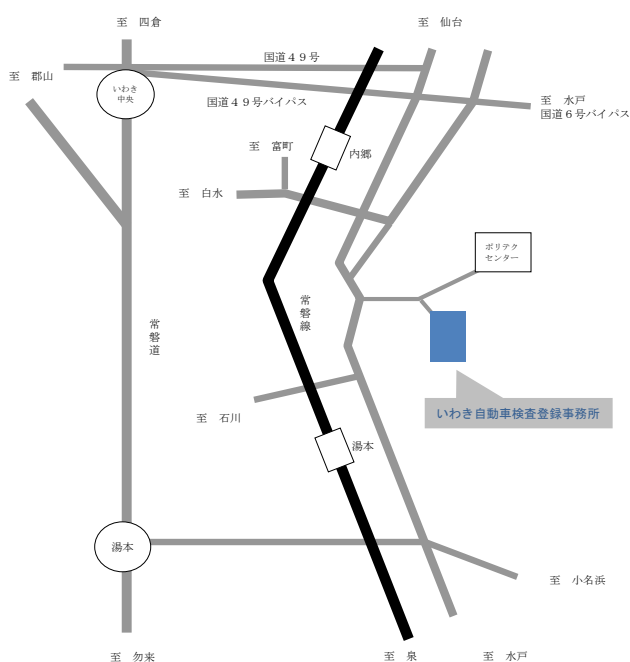
所在地	建物種別	面積	土地の面積
福島市吉倉字吉田54	庁舎	建 582.28 m ²	11,110.34 m ²
		延 1,457.25 m ²	
	検査場	建 1,355.00 m ²	
		延 1,459.00 m ²	
	書庫(1棟)	39.00 m ²	

『庁舎配置図』



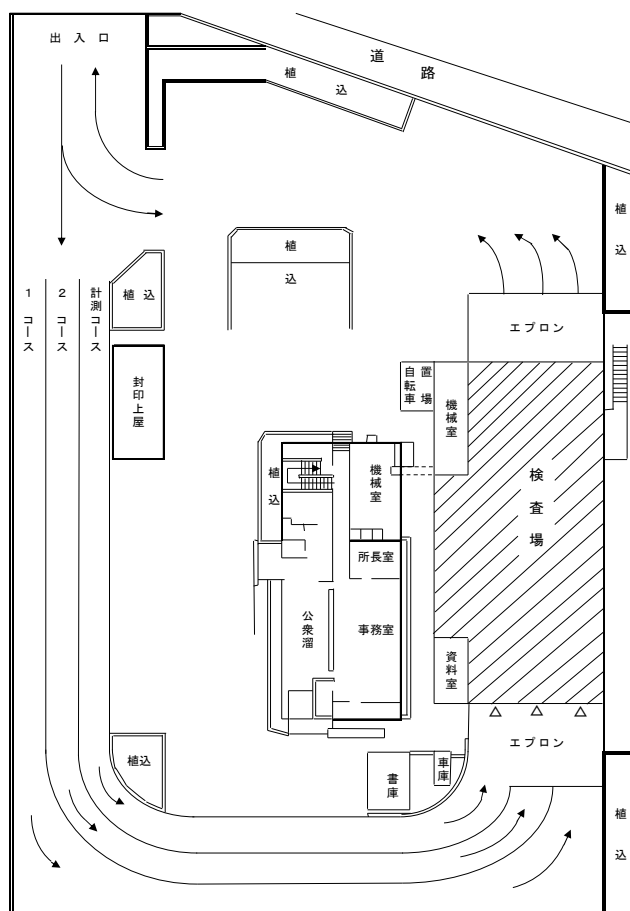
(2) いわき自動車検査登録事務所

位置図

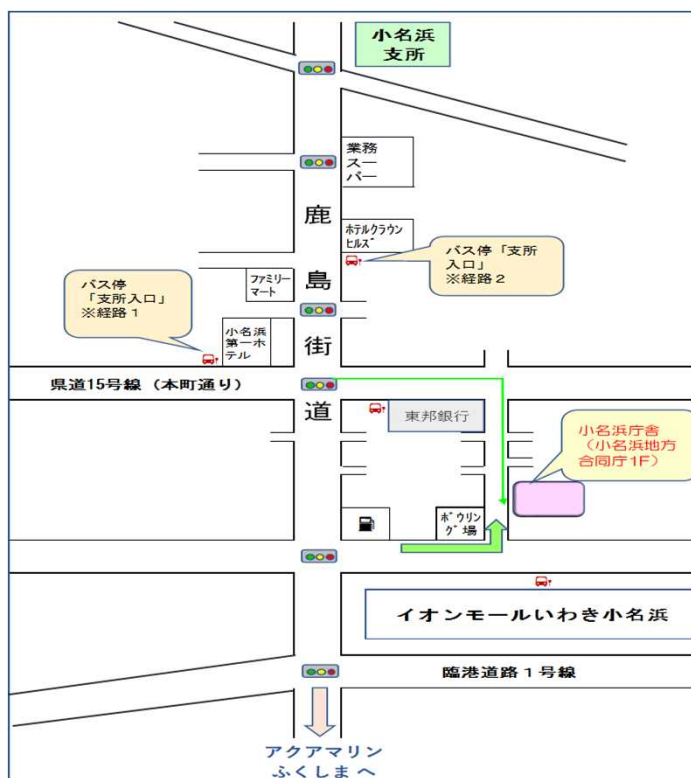


土地建物の概要

所在地	建物種別	面積	土地の面積
いわき市内郷綴町舟場 1番135	庁舎	延 365 m ²	10,136 m ²
	検査場	延 851 m ²	
	書庫	61 m ²	
	車庫	18 m ²	
	封印上屋	55 m ²	



(3) 福島運輸支局(小名浜庁舎)



○交通機関の案内

【経路1】

JR常磐線「泉」駅下車
⇒ バス乗り場 1 番 または 2 番から新常磐交通「江名 いわき駅前」、「小名浜」行き
約12分で「支所入口」下車
⇒ 徒歩約6分

【経路2】

JR常磐線「いわき」駅下車
⇒ バス乗り場 6 番 または 3 番から新常磐交通「小名浜」行き
約40～50分で「支所入口」下車
⇒ 徒歩約7分