

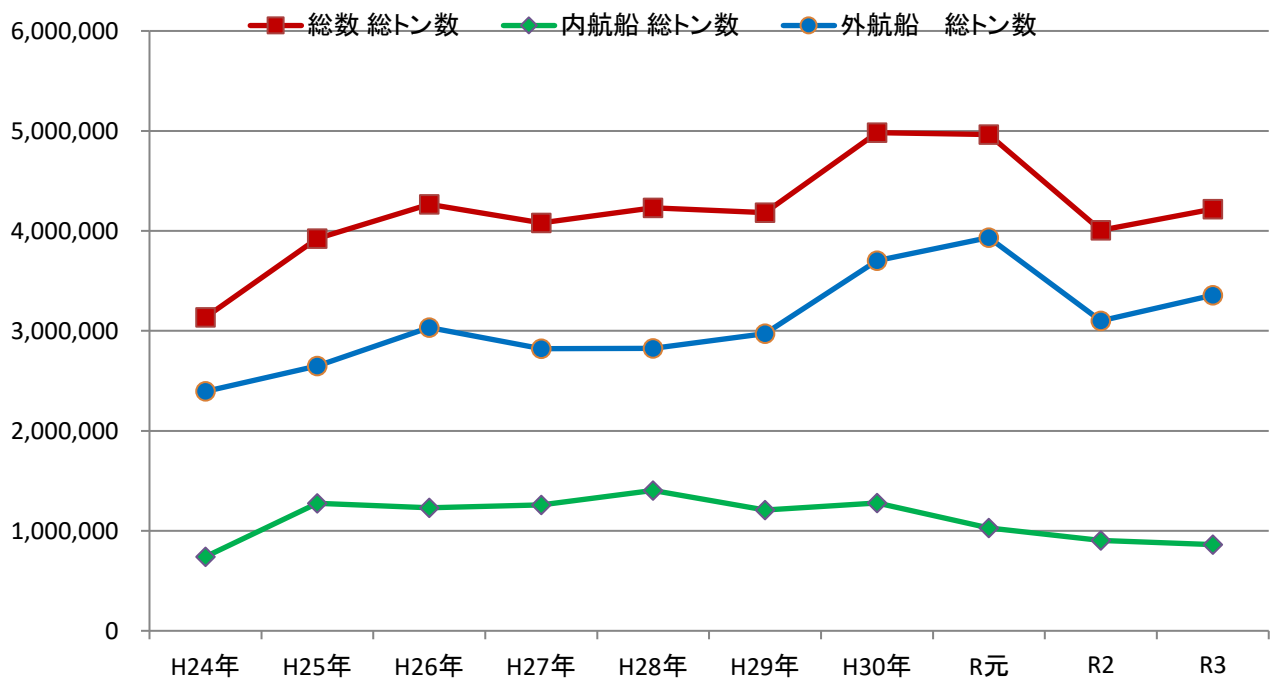
2. 海上輸送の現況

(1) 石巻港の海上貨物取扱量

① 入港船舶数・総トン数の推移

年別	総数		内航船		外航船	
	隻数	総トン数	隻数	総トン数	隻数	総トン数
H24年	2,214	3,135,918	1,966	741,320	248	2,394,598
H25年	2,741	3,923,679	2,487	1,275,290	254	2,648,389
H26年	2,870	4,267,076	2,598	1,232,236	272	3,034,840
H27年	2,925	4,081,452	2,688	1,258,718	237	2,822,734
H28年	2,998	4,230,435	2,729	1,404,157	269	2,826,278
H29年	2,783	4,181,600	2,526	1,208,571	257	2,973,029
H30年	3,067	4,982,651	2,769	1,279,309	298	3,703,342
R元	2,660	4,962,987	2,399	1,029,698	261	3,933,289
R2	2,435	4,005,306	2,190	903,715	245	3,101,591
R3	2,384	4,219,134	2,129	863,130	255	3,356,004

資料：宮城県土木部港湾課「令和3年 宮城の港湾統計」

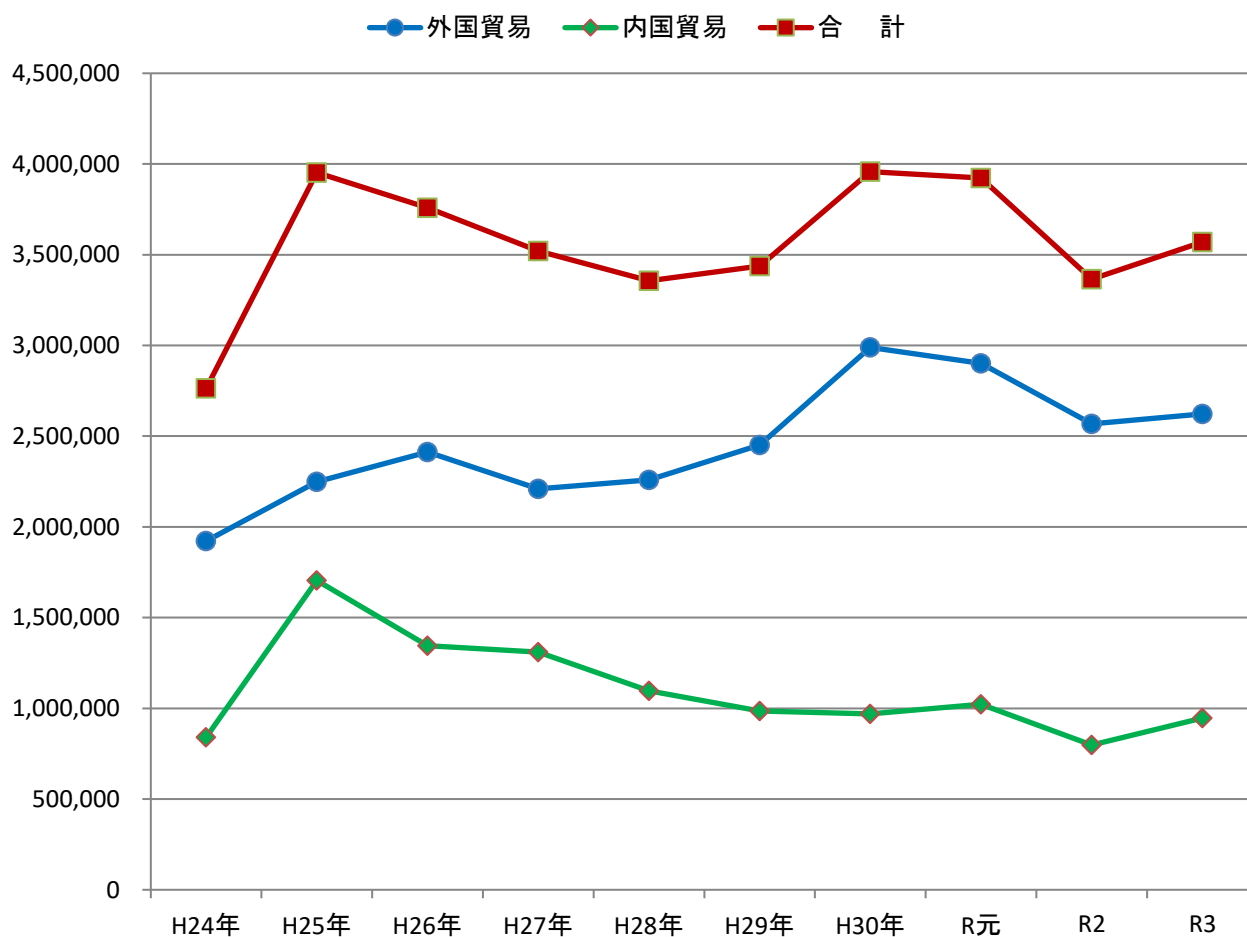


② 外国貿易・内国貿易(貨物量)の推移

(単位 : フレート・トン)

	外国貿易	内国貿易	合 計
H24年	1,922,002	841,090	2,763,092
H25年	2,248,393	1,704,765	3,953,158
H26年	2,413,093	1,345,385	3,758,478
H27年	2,210,240	1,310,605	3,520,845
H28年	2,259,512	1,096,205	3,355,717
H29年	2,451,469	985,377	3,436,846
H30年	2,988,969	968,889	3,957,858
R元	2,901,076	1,022,077	3,923,153
R2	2,567,444	797,772	3,365,216
R3	2,623,257	946,445	3,569,702

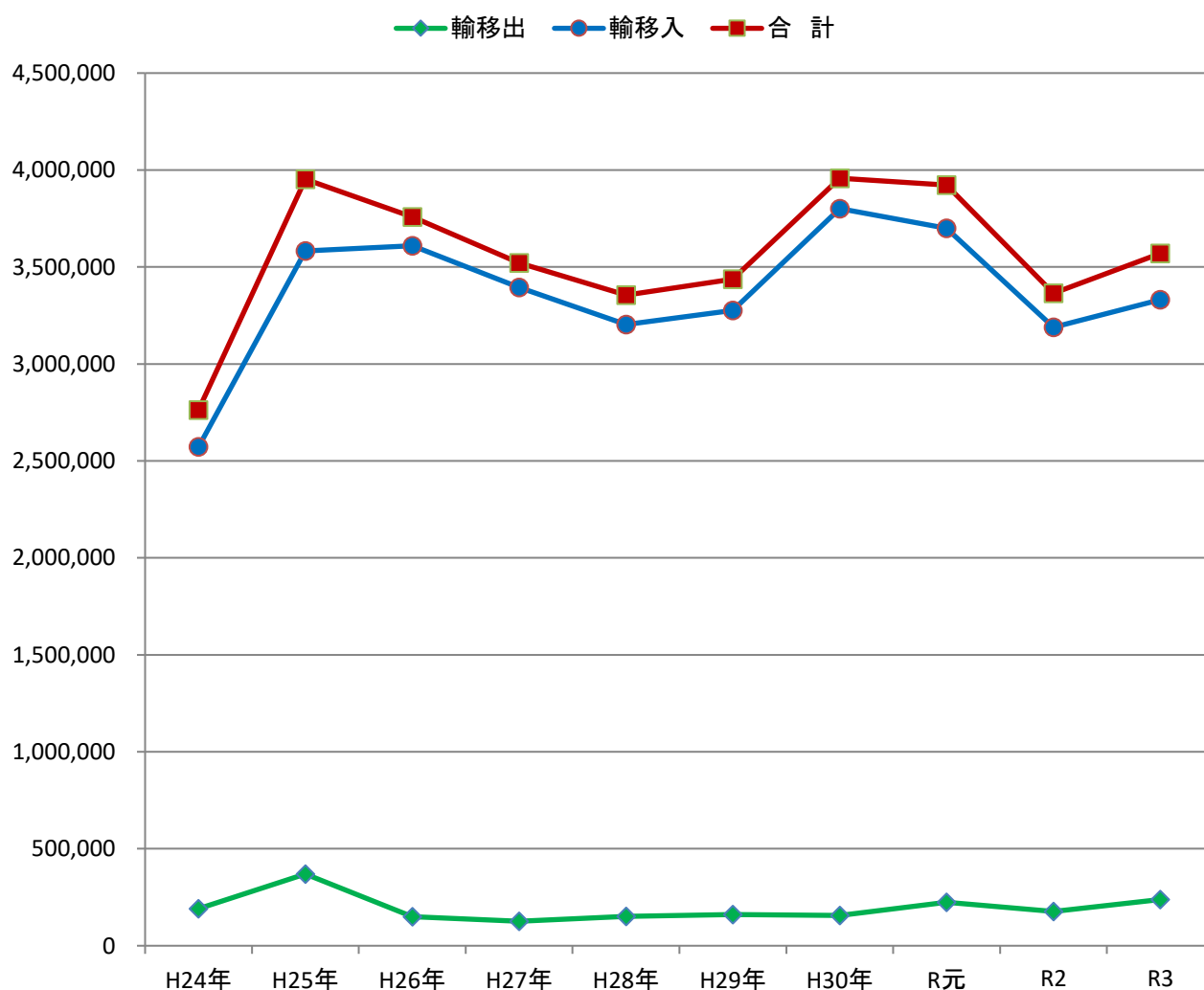
※「フレート・トン」・・・容積は1.133立方メートル、重量は1,000kgをもって1トンとしており、重量または容積においていずれか大なる方をもって計算した。



③ 輸移出・輸移入(貨物量)の推移

(単位 : フレート・トン)

年	輸移出	輸移入	合計
H24年	191,046	2,572,046	2,763,092
H25年	369,939	3,583,219	3,953,158
H26年	149,241	3,609,237	3,758,478
H27年	126,172	3,394,673	3,520,845
H28年	151,638	3,204,079	3,355,717
H29年	161,218	3,275,628	3,436,846
H30年	156,651	3,801,207	3,957,858
R元	224,175	3,698,978	3,923,153
R2	176,604	3,188,612	3,365,216
R3	238,613	3,331,089	3,569,702

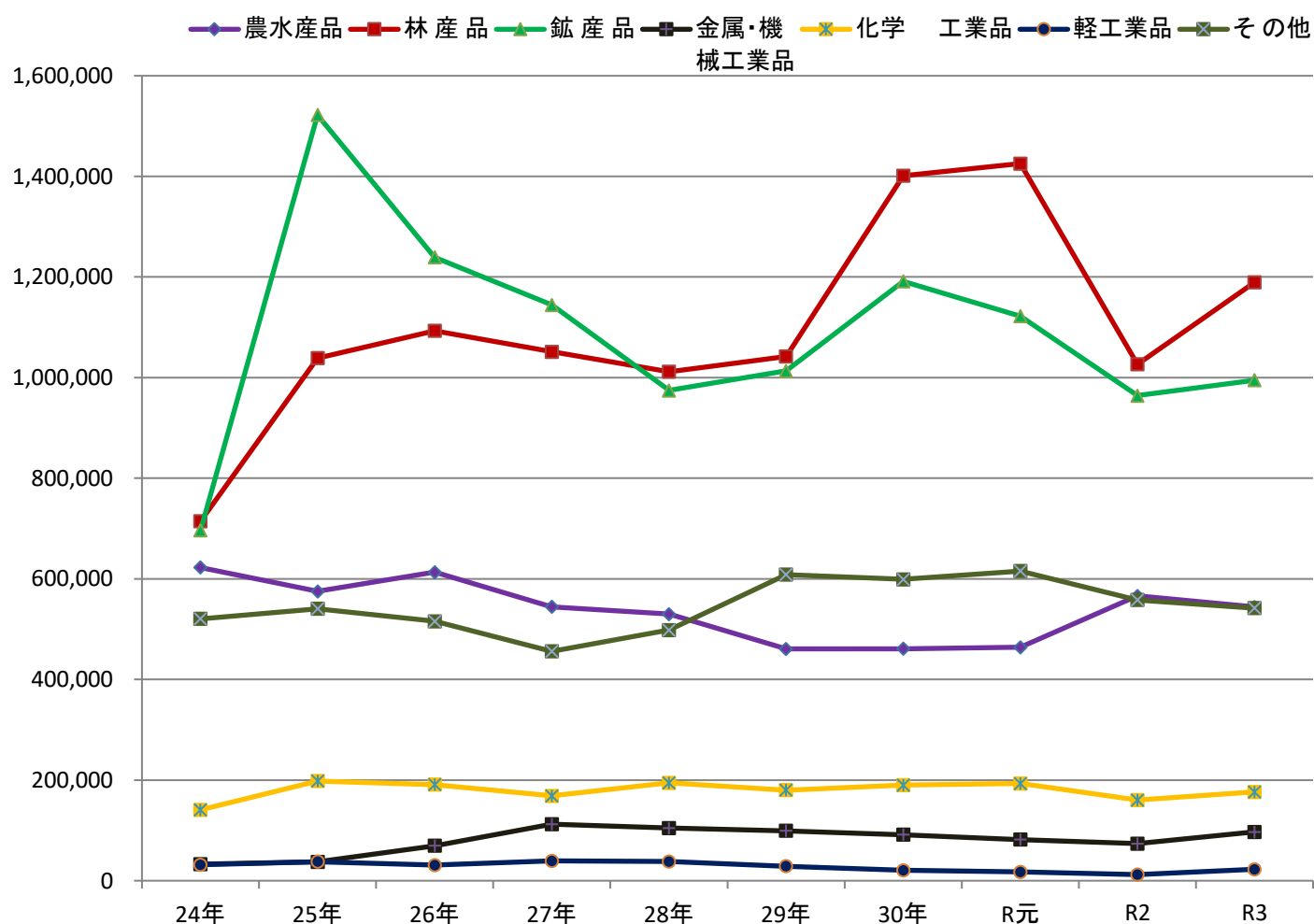


④ 品目別海上貨物取扱量の推移

単位：トン

区分	24年	25年	26年	27年	28年	29年	30年	R元	R2	R3
農水産品	622,467	575,114	613,370	544,293	529,953	460,863	461,059	464,020	566,181	544,067
林産品	714,416	1,038,628	1,093,213	1,051,349	1,011,663	1,042,253	1,401,006	1,425,473	1,026,340	1,189,385
鉱産品	696,390	1,521,814	1,239,198	1,144,420	974,436	1,013,234	1,191,082	1,122,277	964,161	994,874
金属・機械工業品	32,928	37,482	69,525	112,359	104,721	99,125	91,495	81,675	73,874	97,076
化学工業品	140,913	198,118	191,085	168,832	194,572	179,876	189,903	193,345	160,284	176,472
軽工業品	31,530	37,718	31,046	39,488	38,242	28,746	20,538	17,643	12,176	22,718
その他	520,473	540,514	515,681	455,909	498,160	608,629	599,115	615,400	558,080	542,015
合計	2,759,117	3,949,388	3,753,118	3,949,388	3,351,747	3,432,726	3,954,198	3,919,833	3,361,096	3,566,607

(除くフェリー扱い)



(2) 内航海運業の現況

① 内航海運事業者、船舶数、トン数別状況

令和5年3月31日

事業者	登録 (使用船舶数・トン数)	届出(使用船舶数・トン数)
津田海運(株)	運送業 (2隻・1,521トン)	運送業 (1隻・19トン)
東北海運産業(株)※	貸渡業 (4隻・48,265トン)	
岡本汽船(株)※	貸渡業 (4隻・2,240トン)	
(株)宝栄建設		運送業 (4隻・70トン)
(株)網地島屋		運送業 (1隻・17.42トン)
(株)丸本組		運送業 (5隻・83.3トン)
マルサン海興	管理業 (1隻・147トン)	

※2社は船舶管理業もあり

② 海上運送事業者 (届出)

事業者	所在地	事業種別			
		船舶貸渡業	海運仲立業	海運代理店業	船舶運航業
北日本海事(株)	石巻市	○ ※H8.9~休止	○		
(株)宝栄建設	石巻市	○			
(有)ハタヤマ工業	石巻市	○			
日本通運(株)仙北支店	石巻市		○	○	
(株)海洋技研	石巻市		○		
東北海運産業(株)	石巻市			○	
南光運輸(株)	石巻市			○	
津田海運(株)	石巻市			○	
石巻糖蜜(株)	石巻市			○	
カイリク(株)	仙台市			○	
シーパル女川汽船(株)	女川町	○			
(株)潮プランニング	女川町	○			

(3) 旅客航路事業の現況

① 旅客航路事業者(許可)

令和5年3月31日

事業者名	航路の起終点及び寄港地等	定期・不定期航路の別
網地島ライン(株)(石巻市)	石巻～大泊～仁斗田～網地 ～長渡～鮎川	定期
(不定期のみ東日本大震災被災により休止中)	石巻～金華山 仁斗田～金華山 鮎川～金華山	不定期
(株)金華山観光(石巻市)	鮎川～金華山	定期
	石巻～金華山 女川～金華山 鮎川～金華山周遊	不定期
シーフレンド(株)(石巻市) (東日本大震災被災により休止中)	石巻湾周遊 サンファン 漫画館周遊 運河交流館周遊 石ノ森萬画館周遊	不定期
シーパル女川汽船(株) (牡鹿郡女川町)	女川～出島～寺間～江島	定期
シードリーム金華山汽船(株) (石巻市)	鮎川～金華山	定期
	石巻～金華山 女川～金華山	不定期
(株)潮プランニング (牡鹿郡女川町)	女川～金華山	定期
	鮎川～金華山 金華山～金華山(周遊) 女川～女川(周遊)	不定期
(株)東松島観光物産公社(東松島市) (H27.3.12新規許可)	大高森～嵯峨溪 大高森～メカル崎	不定期

② 不定期航路事業者(届出)

区分	事業者数	船舶隻数
旅客船 (13人以上の旅客定員を有する船舶)	7	10
非旅客船 (12人以下の船舶)	40	91

※ 非旅客船については東日本大震災後に連絡の取れていない被災事業者を含んでいる。

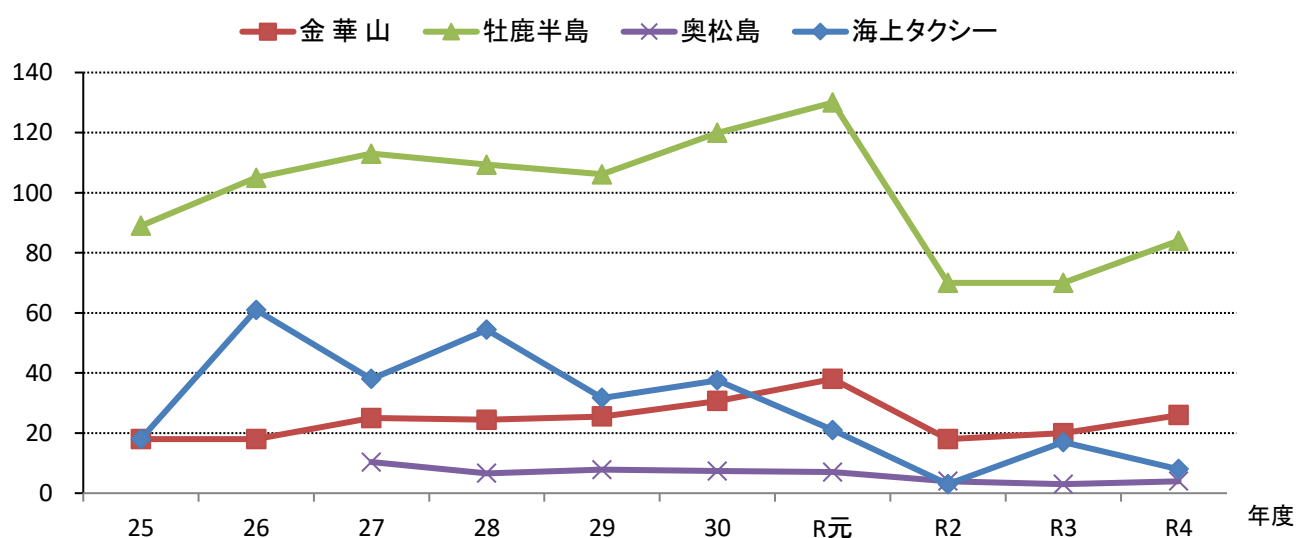
③ 地区別旅客輸送実績の推移

(単位：千人)

地区	年度									
	25	26	27	28	29	30	R元	R2	R3	R4
金華山	18	18	25	24	26	31	38	18	20	26
牡鹿半島	89	105	113	109	106	120	130	70	70	84
奥松島	—	—	—	7	8	7	7	4	3	4
海上タクシー	18	61	38	54	32	38	21	3	17	8

(注) 1. 「運航実績報告書」より作成

2. 海上タクシーとは、定員13名未満の船舶を使用して行う旅客運送及び旅客船を使用して不定の航路で旅客運送する船舶をいう(河川湖沼を含む)



④ 国庫補助航路の現況

事業者名	航路名	指定年度	本土との距離(km)	使用船舶数及び総トン数	輸送実績(千人)				
					H30年度	R元年度	R2年度	R3年度	R4年度
シーパル女川汽船(株) (H17.6.24 譲渡譲受)	女川～出島～江島	39	13.8	1隻 62トン	27	14	14	12	13
網地島ライン(株)	石巻～長渡	53	34.5	2隻 222トン	93	116	55	58	71
石巻市(牡鹿町) (H18.9.30 廃止)	鮎川～ 鮎川・金華山	40	18.2 7.4	/	/	/	/	/	/
計				3隻 284トン	120	130	69	70	84

(注) 1. 「シーパル女川汽船(株)」H17.6.24江島汽船(株)から譲渡譲受

2. 「鮎川～鮎川航路」は、H18.10.1から網地島ライン(株)が航路延長運航