

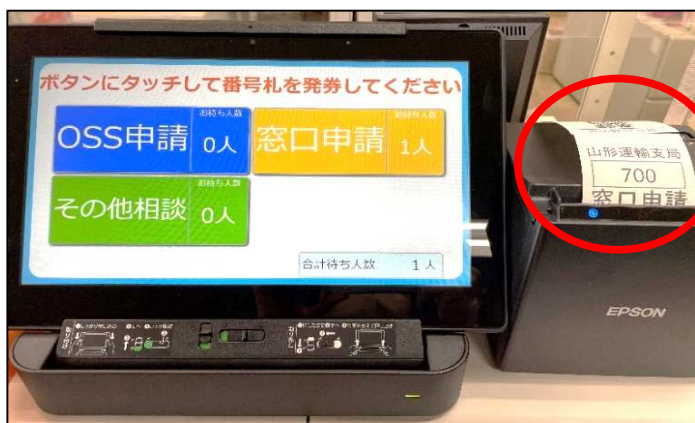
審査状況確認システム導入のお知らせ

～離れた場所から手続き状況の確認ができるようになりました！～


- 令和5年3月2日より、「審査状況確認システム」の利用を開始しました！
- 窓口以外の場所でも、手続きの進捗状況を確認できるようになります。
- 窓口と呼出用モニターを設置しており、そちらからも確認できます。

～審査状況確認システムとは～

②番(登録受付・相談)窓口で番号札を発券し・・・

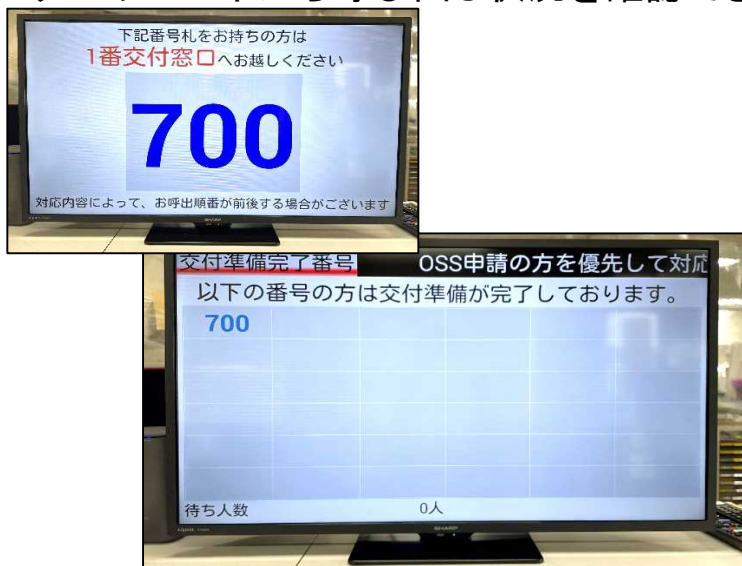


<発券機>



<番号札>

モニターやスマホから呼び出し状況を確認できるシステムです！



<モニター>



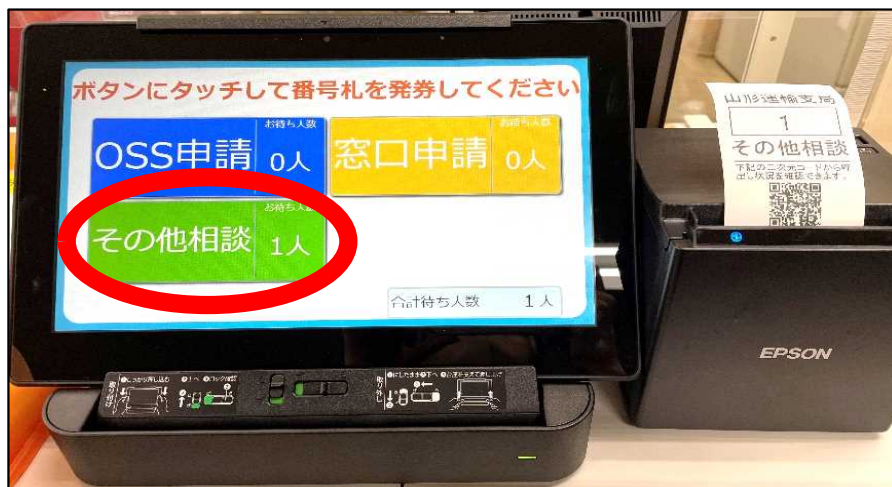
<スマホ>

※当支局での受付の流れについては、別添の案内をご参照ください。
なお、発券機前にも同様の案内を掲示しております。

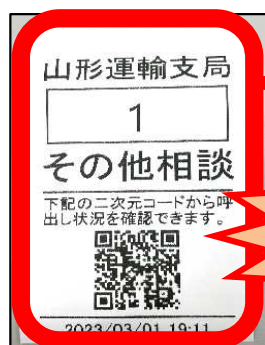
相談の方

※申請書(OCRシート)・手数料納付書等未記入の方、手続きについて相談したい方。

- ① ”その他相談”ボタンをクリックし、発券。



- ② 順番にお呼びしますので、番号札を持ちお掛けになってお待ちください。



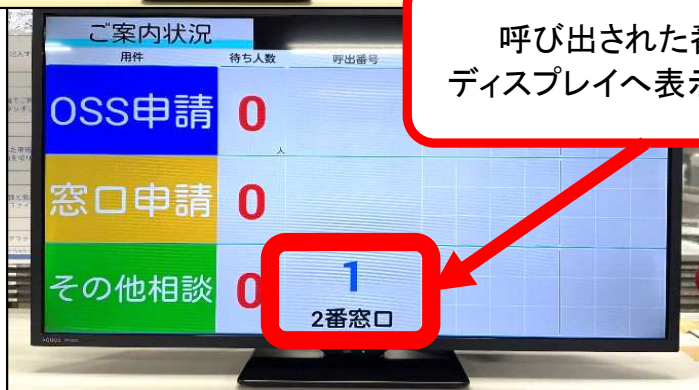
なくさずにお持ちください!

- ③ 番号が呼ばれましたら、番号札を持って②番の窓口までお越しください。



番号札のQRコードからも呼び出し状況を確認できます

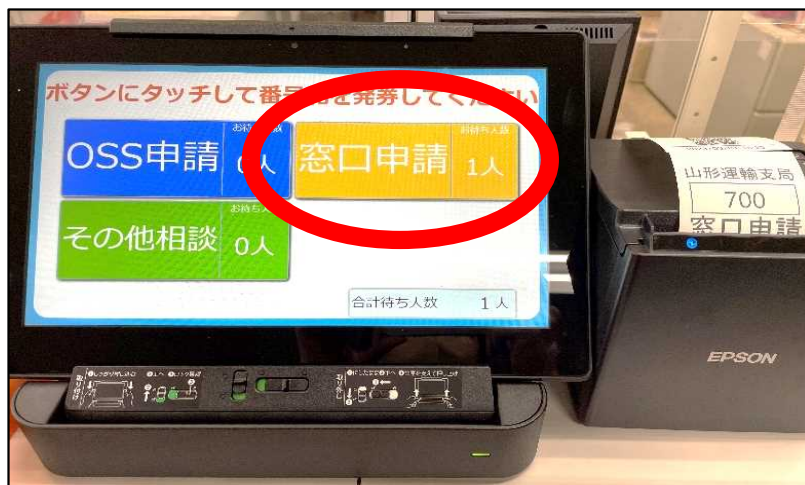
呼び出された番号はディスプレイへ表示されます



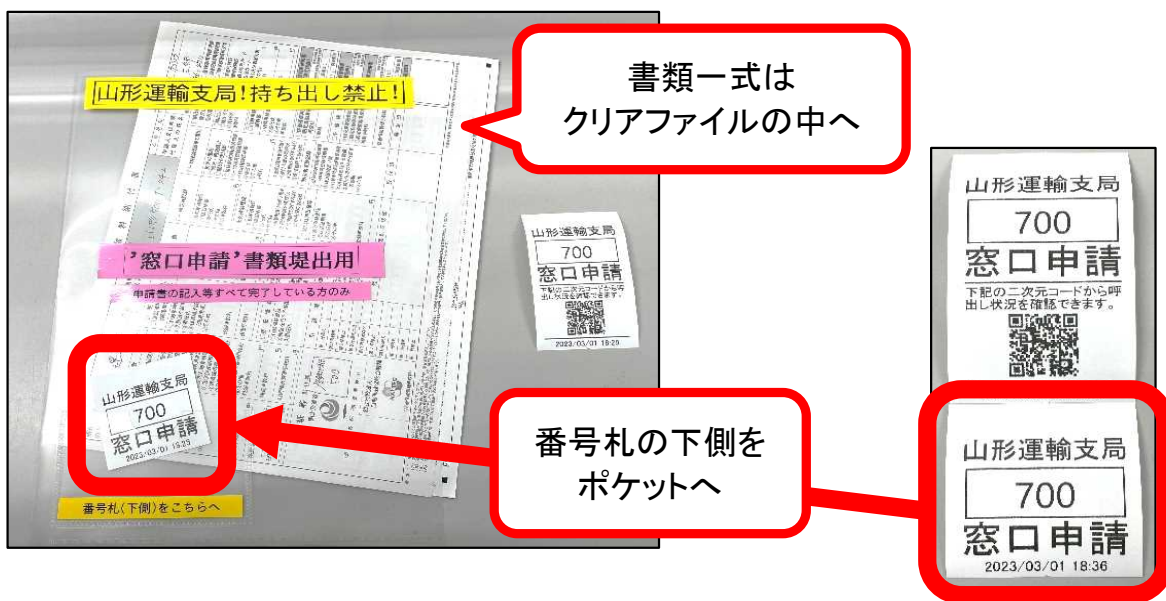
申請の方

※申請書(OCRシート)・手数料納付書等すべて記入済みで、書類の揃っている方。

- ① "窓口申請" ボタンをクリックし、発券。



- ② 発券機横からクリアファイルを1枚取り書類を入れ、番号札を切り離し
下側(QRコードのない方)をクリアファイルのポケットへ入れる。



- ③ 書類をクリアファイルごと受付BOXへ入れ、
残りの番号札(QRコードのある方)を持ってお待ちください。




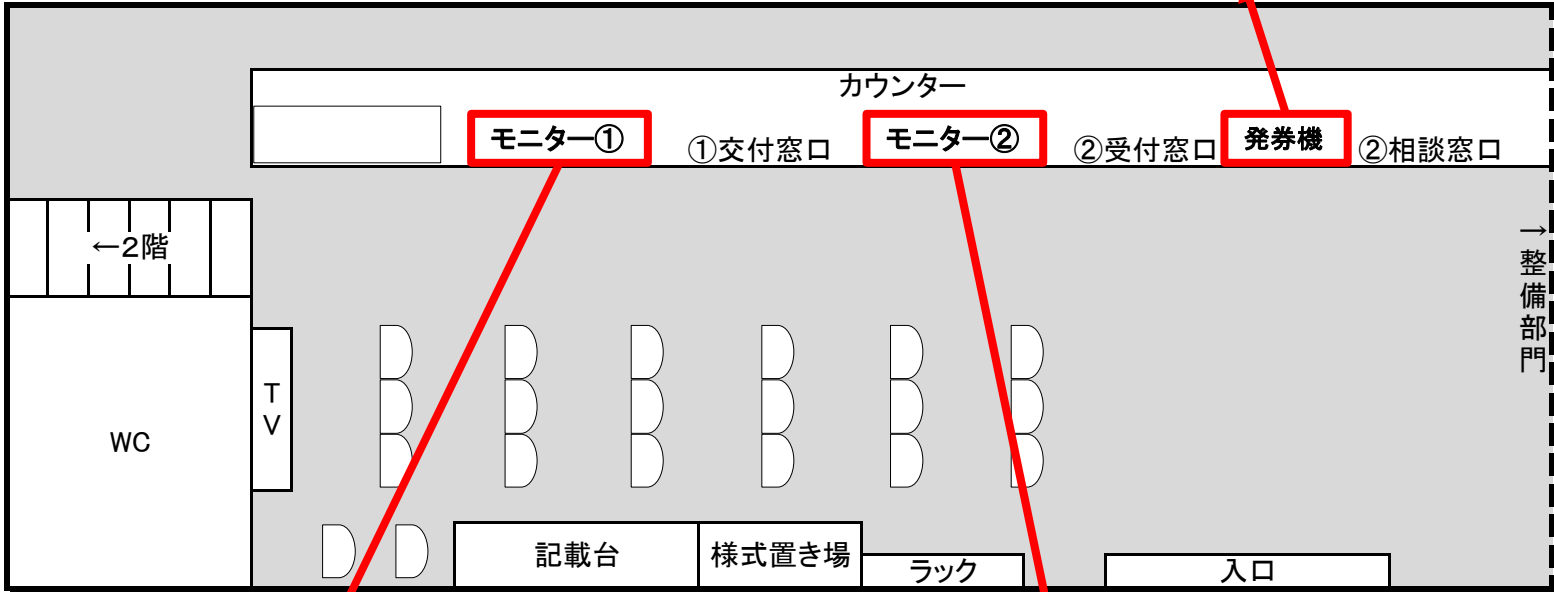
なくさずにお持ちください!

山形運輸支局 1階 登録部門案内図

〇OSS申請(青)
※OSSを利用した申請の書類をお持ちになった方。

〇その他相談(緑)
※申請がはじめての方、申請書(OCRシート)・手数料納付書等未記入の方、手続きについて相談したい方。

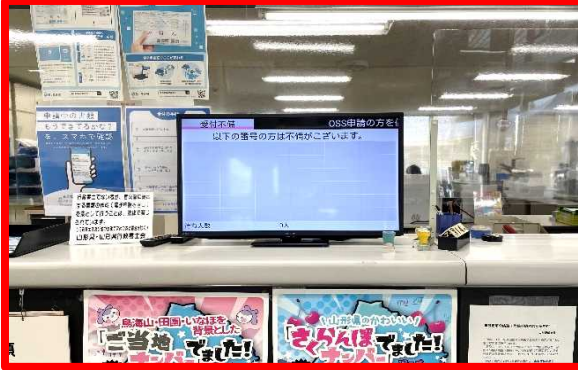
〇窓口申請(黄色)
※申請書(OCRシート)・手数料納付書等すべて記入済みで、書類の揃っている方。


【表示内容】

- (1) 受付不備
- (2) 審査不備
- (3) 交付準備完了番号

※(1)に表示された番号は”②受付窓口”へ、
(2)(3)に表示された番号をお持ちの方は”①交付窓口”へお越しください。



【表示内容】

- (1) ご案内状況 (各用件の待ち人数・呼出番号等)
- (2) 受付不備

※(1)の呼出番号欄に表示された番号及び(2)に表示された番号をお持ちの方は”②受付窓口”へお越しください。